



**SECRETARÍA
DE FINANZAS**



**RENDICIÓN DE CUENTAS
SOBRE LA GESTIÓN DE LA HACIENDA
PÚBLICA**

2025

**INFORME DE LA
INVERSIÓN PÚBLICA**



Tegucigalpa . M.D.C. Abril, 2026



Informe General Inversión Pública

IV TRIMESTRE, 2025



www.sefin.gob.hn



Barrio El Jazmin, Ave.
Miguel Cervantes

Tabla de contenido

PLAN DE INVERSIÓN PÚBLICA AL CUARTO TRIMESTRE DEL 2025	3
PRESENTACIÓN.....	3
I. ANALISIS GLOBAL DE LA INVERSIÓN PÚBLICA AL CUARTO TRIMESTRE 2025.....	3
1.1 INVERSIÓN PÚBLICA GLOBAL 2025	3
1.3 INVERSIÓN PÚBLICA POR ESTRUCTURA DEL SECTOR PÚBLICO	9
1.4 LA INVERSIÓN PÚBLICA A NIVEL DE SECTOR (PRODUCTIVA Y SOCIAL)	10
1.5 FINANCIAMIENTO DE LA INVERSIÓN PUBLICA GLOBAL.....	12
1.6 PROGRAMAS SOCIALES.....	13
1.7 EJECUCIÓN HISTÓRICA PERÍODO 2021 - 2025:.....	14
1.8 EJECUCIÓN FÍSICA A NIVEL DE SECTORES:	15
1.8.1 Sector Carreteras:.....	15
1.8.2 Sector de Protección Social:.....	18
1.8.3 Sector Energía:.....	19
1.8.4 Sector Educación:	21
1.8.5 Sector Salud:	24
1.8.6 Sector Seguridad Alimentaria.....	27
1.8.7 Sector Recursos Forestales y Ambiente:	28
1.8.8 Transporte y Obras Públicas:	29
1.9 ANÁLISIS DE IMPACTO SOCIAL QUE OBSTACULIZARON LA EJECUCIÓN DE LA INVERSIÓN PÚBLICA.....	30
1.10 FACTORES QUE HAN INCIDIDO EN LA EJECUCIÓN DE LA INVERSIÓN PÚBLICA, EN EL CUARTO TRIMESTRE DEL AÑO 2025.....	30

PLAN DE INVERSIÓN PÚBLICA AL CUARTO TRIMESTRE DEL 2025

PRESENTACIÓN

El presente informe, muestra el análisis del comportamiento de la ejecución física y financiera de la Inversión Pública correspondiente al Cuarto Trimestre del ejercicio fiscal 2025. Este documento es elaborado por la Dirección General de Inversiones Públicas (DGIP), en el marco de sus competencias como ente rector de la Inversión Pública y técnico coordinador del Programa de Inversión Pública (PIP).

El Plan de Inversión Pública para el año 2025 aprobado por el Congreso Nacional asciende a L97,650.1 millones (Inversión Productiva L28,816.67 millones, Inversión Social L58,830.29 millones y Formación Bruta de Capital Fijo L10,003.14 millones), representando 9.5% del Producto Interno Bruto (PIB)¹ y 22.7% del Presupuesto General de la República 2025², destinados para la ejecución de 72 proyectos de arrastre y 12 nuevos, totalizando 84 proyectos registrados en el Sistema Nacional de Inversión Pública (SNIPH), además de Programas Sociales y Bienes de Formación Bruta de Capital Fijo.

EL informe analiza detalladamente la distribución y ejecución de la inversión pública correspondiente al Cuarto Trimestre del 2025, por tipo de inversión, institucional, estructura del sector público, sectorial y fuente de financiamiento, destacando los avances en la ejecución de proyectos prioritarios y la problemática que aún persiste en la gestión de la inversión pública en el país.

I. ANALISIS GLOBAL DE LA INVERSIÓN PÚBLICA AL CUARTO TRIMESTRE 2025

1.1 INVERSIÓN PÚBLICA GLOBAL 2025

El monto global de la inversión pública aprobado para el año 2025, asciende a **L97,650.1** millones de los cuales 29.5% **L28,816.67** millones, corresponden a los proyectos para Inversiones Productivas, registrados en el Sistema Nacional de Inversiones Públicas (SNIPH), para la ejecución de **84 proyectos** de Inversión Pública, un 60.2% **L58,830.3** millones, corresponden a Inversiones Sociales y un 10.2% **L10,003.1** millones para la Formación Bruta de Capital Fijo tal como lo indica el cuadro No. 1.

El Plan de Inversión Pública al cuarto trimestre 2025 alcanzó un presupuesto vigente de **L83,029.9** millones; y una ejecución de **L69,603.1** millones, (**83.8%** en relación con el presupuesto vigente). Es importante mencionar que el presupuesto vigente es menor al aprobado debido a valores reservados en programas institucionales para crear espacio presupuestario a nuevas iniciativas de proyectos que se encuentran sin financiamiento identificado, que en efecto no lograron concretarse por lo que no fueron trasladadas al Plan de Inversiones Públicas; además parte de la Inversión Pública de proyectos en grupo del gasto de bienes capitalizables, fue trasladado mediante Notas Técnicas de aprovechamiento de espacio presupuestario a gasto corriente por parte del Comité de Incorporaciones Presupuestarias de la SEFIN.

¹ PIB proyectado año 2025, L1,029,434.9 millones, Cifras DPMF

² Presupuesto General de la República 2025, L430,907.8 millones

Del total de la Inversión Pública, **La Inversión Productiva** para el año 2025 según lo reportado en el Sistema de Administración Financiera Integrado (SIAFI) muestra un presupuesto vigente al cuarto trimestre de **L22,582.8 millones** y una ejecución de **L17,336.8 millones, (76.8%)**, para la ejecución de **92 proyectos** en los diferentes sectores prioritarios del país.

El incremento del número de proyectos en el presupuesto vigente respecto al presupuesto aprobado obedece en algunos casos a proyectos que se programaron terminar en el año 2024 y no lo lograron, por lo que se incluyeron en el presupuesto 2025 mediante modificaciones presupuestarias producto de reformulaciones internas de proyectos sin incrementar el presupuesto vigente, tal es el caso de la Secretaría de Infraestructura y Servicios Públicos (SIT), priorizando proyectos no considerados en la formulación inicial y otras instituciones que incluyeron nuevas iniciativas de proyectos priorizadas por el gobierno, posterior a la formulación presupuestaria.

Respecto al presupuesto vigente para la **Inversión Social** cuenta con un monto de **L43,388.0 millones**, y un ejecutado de **L40,542.1 millones (93.4%)**. Asimismo, se adiciona la **Formación Bruta de Capital Fijo** con un vigente de **L17,059.1 millones** y una ejecución de **L11,724.2 millones (68.7%)**, ejecución que contempla Bienes Capitalizables (Grupo 40000) para las instituciones del sector público, representando incremento de los activos fijos financieros del país, como reparaciones menores, compra de maquinaria y equipo. **Ver cuadro No.1.**

Cuadro No. 1
Plan de Inversión Pública, Ejecución Financiera Acumulada al IV Trimestre 2025
Cifras en Millones de Lempiras

Tipo de Inversión	Presupuesto Aprobado	Presupuesto Vigente	Ejecutado (Devengado)	% Ejecución (Dev. / Vig.)
Inversión Productiva	28,816.7	22,582.8	17,336.8	76.8
Inversión Social	58,830.3	43,388.0	40,542.1	93.4
Formación Bruta de Capital	10,003.1	17,059.1	11,724.2	68.7
Total general	97,650.1	83,029.9	69,603.1	83.8

Fuente: Sistema de Administración Financiera Integrada (SIAFI), 31/12/2025

1.2 INVERSIÓN INSTITUCIONAL

La Inversión Productiva Institucional con mayores montos de ejecución a nivel de devengado, en términos monetarios, la lidera la Secretaría de Infraestructura y Transporte (SIT), con una ejecución de L5.839.9 millones, absorbiendo el 33.7% del total del monto ejecutado (L17,336.8 millones) lo que indica una fuerte concentración de inversión en infraestructura especialmente en carreteras; le sigue la el Programa de la Red Solidaria con una ejecución de L2,401.9 millones que representan el 13.9% del total ejecutado; en tercer lugar, la Empresa Nacional de Energía Eléctrica con L1,725.1 millones ocupando el 10% del total de la inversión ejecutada; en cuarto lugar la Secretaría de Salud con una ejecución de L1,310.9 millones representando el 7.6% de la ejecución total; la Secretaría de Agricultura y Ganadería es la quinta institución con mayor ejecución con L1,045.0 millones (6.0% de participación); siguiendo en el orden descendente el Fondo Hondureño de Inversión Social (FHIS) con una ejecución de L892.6 millones que representan el 5.1% de la ejecución.

Estas instituciones en su conjunto absorbieron el 76.2% del total de la ejecución de la inversión pública productiva al cierre del 2025. La institución con menor participación en la ejecución

productiva fue la Secretaría de Recursos Naturales y Ambiente apenas el 0.003% de participación, que representan un monto ejecutado de L0.6 millones.

En el **Cuadro No.2** se puede observar a detalle el presupuesto vigente de la inversión productiva, su ejecución a nivel de devengado, y el porcentaje de ejecución.

Cuadro No. 2
Inversión Pública Productiva al 31 de diciembre del 2025
Cifras en Millones de Lempiras

Institución	Presupuesto Aprobado	Presupuesto Vigente	Ejecutado (Devengado)	% Ejecución (Dev./Vig.)
0411 - Secretaría de Infraestructura y Transporte	10,269.7	7,377.4	5,839.9	79.2
0415 - Programa de la Red Solidaria	1,758.1	3,078.1	2,401.9	78.0
0801 - Empresa Nacional de Energía Eléctrica	1,686.7	2,210.1	1,725.1	78.1
0060 - Secretaría de Salud	3,276.1	2,114.1	1,310.9	62.0
0140 - Secretaría de Agricultura y Ganadería	2,297.1	1,608.1	1,045.0	65.0
0022 - Fondo Hondureño de Inversión Social	1,657.0	1,358.0	892.6	65.7
0413 - Comisión Nacional de Deportes, Educación Física y Recreación	913.2	867.0	867.0	100.0
0050 - Secretaría de Educación	210.3	449.8	408.9	90.9
0416 - Secretaría de Desarrollo Comunitario, Agua y Saneamiento	351.0	400.8	312.7	78.0
0180 - Registro Nacional de las Personas	392.3	392.3	329.8	84.1
0414 - Dirección de Gestión por Resultados	471.9	389.4	288.6	74.1
0028 - Instituto Nacional de Conservación y Desarrollo Forestal	298.2	314.1	297.2	94.6
0513 - Instituto Nacional de Estadísticas	372.5	260.6	180.0	69.0
0070 - Secretaría de Seguridad	141.0	250.0	211.1	84.4
0101 - Comisión Nacional de Telecomunicaciones	36.2	239.9	239.9	100.0
1801 - Alcaldía Municipal del Distrito Central	485.6	204.9	199.4	97.3
0400 - Administración Aduanera de Honduras	382.1	172.5	145.4	84.3
0150 - Secretaría de Recursos Naturales y Ambiente	158.0	158.0	0.6	0.4
0515 - Instituto Hondureño de Ciencia, Tecnología e Innovación	125.2	125.2	114.4	91.4
0803 - Empresa Nacional Portuaria	-	106.8	106.8	100.0
0044 - Instituto Nacional Penitenciario	1,800.0	104.4	104.4	100.0
0243 - Dirección Nacional de Parques y Recreación	0	90.7	90.7	100.0
0507 - Inst. Hondureño para Prevención y Tratamiento del Alcohol, Drogadicción y Farmacodependencia	62.9	62.9	46.9	74.6
0703 - Universidad Nacional de Agricultura	50.0	62.4	11.0	17.7
0410 - Secretaría de las Culturas, las Artes y los Patrimonios de los Pueblos de Honduras	129.9	61.7	61.7	100.0
0511 - Universidad de Ciencias Forestales	0	35.3	33.4	94.6
0406 - Secretaría de Asuntos de la Mujer	-	26.0	26.0	100.0
0130 - Secretaría de Trabajo y Seguridad Social	25.0	20.3	3.7	18.3
0505 - Instituto Hondureño de Antropología e Historia	18.1	18.1	18.0	99.3

Cuadro No. 2
Inversión Pública Productiva al 31 de diciembre del 2025
 Cifras en Millones de Lempiras

Institución	Presupuesto Aprobado	Presupuesto Vigente	Ejecutado (Devengado)	% Ejecución (Dev./Vig.)
0100 - Secretaría de Finanzas	70.2	12.6	12.6	100.0
0244 - Dirección Nacional del Programa Ciudad Mujer	5.7	7.7	7.6	99.2
0418 - Administración Nacional de Servicio Civil	3.0	3.5	3.5	100.0
0701 - Universidad Nacional Autónoma de Honduras	1,169.0	-	-	-
Varias Instituciones	200.5	-	-	-
Total general	28,816.7	22,582.8	17,336.8	76.8

Fuente: Sistema de Administración Financiera Integrada (SIAFI), 31/12/2025

Inversión Social: En cuanto a la ejecución a nivel de devengado de la **Inversión Social**, la misma asciende a **L40,542.1 millones**, mostrando un porcentaje de ejecución del **93.4%** de un presupuesto **vigente de L43,388.0 millones**.

La institución que reporta mayor monto de ejecución es el Instituto Nacional de Previsión del Magisterio (INPREMA), con una ejecución de L8,887.5 millones, absorbiendo el 21.9% del monto total ejecutado; en segundo lugar, se encuentra el Instituto Nacional de Jubilados y Pensionados de los Empleados y Funcionarios del Poder Ejecutivo (INJUPEMP) con un monto de L7,479.8 millones, que representan el 18.4% del monto total ejecutado; en tercer lugar se encuentra la Secretaría de Salud con un monto de ejecución de L6,096.8 millones que absorben el 15% de la ejecución total; asimismo la Secretaría de Energía (SEN) con un monto de L5,401.5 millones es la cuarta institución con mayor ejecución en comparación con la inversión total con un 13.3% de participación; el quinto mayor aportante en la ejecución de la inversión social es la Secretaría de Seguridad con un monto ejecutado de L2,610.4 millones que representan el 6.4% del total de la ejecución de esta inversión. Asimismo, la Secretaría de Agricultura y Ganadería con una ejecución de L2,450.0 millones, abarca el 6.0% del total de la ejecución; finalmente se resalta al Instituto de Previsión Militar quien es la séptima institución que más aporta a la ejecución total de la inversión social con un monto ejecutado de L2,224.3 millones representativos del 5.5% del monto total ejecutado de la inversión social.

En su conjunto estas 7 instituciones abarcan el 86.7% del monto total ejecutado, alcanzando L35,150.4 millones; el restante 13.3% es ejecutado por el resto de las instituciones que ejecutan inversión social, entre las cuales se encuentra y la Secretaría de Desarrollo Social, el Instituto Nacional Penitenciario, la Secretaría de educación, Secretaría de Defensa entre otras. El detalle de la ejecución social se muestra en el **Cuadro No. 3**.

Cuadro No. 3
Inversión Pública Social al 30 de diciembre del 2025
 Cifras en Millones de Lempiras

Institución	Presupuesto Aprobado	Presupuesto Vigente	Ejecutado (Devengado)	% Ejecución (Dev./Vig.)
0603 - Instituto Nacional de Previsión del Magisterio	10,321.9	10,321.9	8,887.5	86.1
0602 - Inst. Nal. de Jubi.y Pen. de los Emp. y Fun. del Poder Ejec.	7,693.0	8,393.0	7,479.8	89.1
0060 - Secretaría de Salud	7,376.6	6,121.7	6,096.8	99.6
0310 - Secretaría de Energía	6,815.9	5,401.5	5,401.5	100.0
0070 - Secretaría de Seguridad	2,835.0	2,610.4	2,610.4	100.0
0604 - Instituto de Previsión Militar	2,481.6	2,501.4	2,224.3	88.9
0140 - Secretaría de Agricultura y Ganadería	2,488.1	2,450.0	2,450.0	100.0
0417 - Programa de Acción Solidaria	1,480.9	1,356.7	1,356.7	100.0
0412 - Secretaría de Desarrollo Social	590.0	1,043.9	1,043.9	100.0
0090 - Secretaría de Defensa Nacional	894.3	574.6	574.6	100.0
0044 - Instituto Nacional Penitenciario	697.5	526.5	526.5	100.0
0415 - Programa de la Red Solidaria	636.8	467.4	467.4	100.0
0050 - Secretaría de Educación	1,156.4	309.4	309.4	100.0
0701 - Universidad Nacional Autónoma de Honduras	0	247.5	199.1	80.4
0806 - Instituto Hondureño de Mercadeo Agrícola	250.0	235.3	96.8	41.2
0080 - Secretaría de Relaciones Exteriores y Cooperación Internacional	258.0	220.1	220.1	100.0
0030 - Secretaría de la Presidencia	0	214.6	214.6	100.0
0028 - Instituto Nacional de Conservación y Desarrollo Forestal	100.0	100.1	100.1	100.0
0039 - Servicio Nacional de Emprendimiento y de Pequeños Negocios	192.4	79.6	79.6	100.0
0040 - Secretaría de Gobernación, Justicia y Descentralización	498.6	64.5	64.5	100.0
0406 - Secretaría de Asuntos de la Mujer	70.7	40.0	40.0	100.0
0410 - Secretaría de las Culturas, las Artes y los Patrimonios de los Pueblos de Honduras	73.1	32.0	32.0	100.0
0803 - Empresa Nacional Portuaria	29.0	27.4	26.5	96.6
0300 - Secretaria de Derechos Humanos	20.0	18.4	18.4	100.0
0010 - Poder Judicial	8.5	8.5	8.5	100.0
0601 - Instituto Hondureño de Seguridad Social	0	8.1	-	-
0500 - Instituto Nacional Agrario	0	7.2	7.2	100.0
0130 - Secretaría de Trabajo y Seguridad Social	2.3	2.6	2.6	100.0
0703 - Universidad Nacional de Agricultura	0	1.9	1.9	100.0
0507 - Inst. Hondureño para Prev. y Trat. del Alcohol, Drog. y Farm.	0.8	1.4	0.9	63.2
0506 - Consejo Nacional Supervisor de Cooperativas	0.1	0.1	0.1	97.9
0141 - Dirección de Ciencia y Tecnología Agropecuaria	0	0.1	0.1	100.0
0003 - Comisionado Nacional de Derechos Humanos	0	0.1	0.1	100.0
0501 - Instituto Hondureño de Turismo	0.01	0.01	0.01	100.0
Otras Instituciones	11,858.6	-	-	-
Total general	58,830.1	43,388.0	40,542.1	93.4

Cuadro No. 3
Inversión Pública Social al 30 de diciembre del 2025
 Cifras en Millones de Lempiras

Institución	Presupuesto Aprobado	Presupuesto Vigente	Ejecutado (Devengado)	% Ejecución (Dev./Vig.)
-------------	----------------------	---------------------	-----------------------	-------------------------

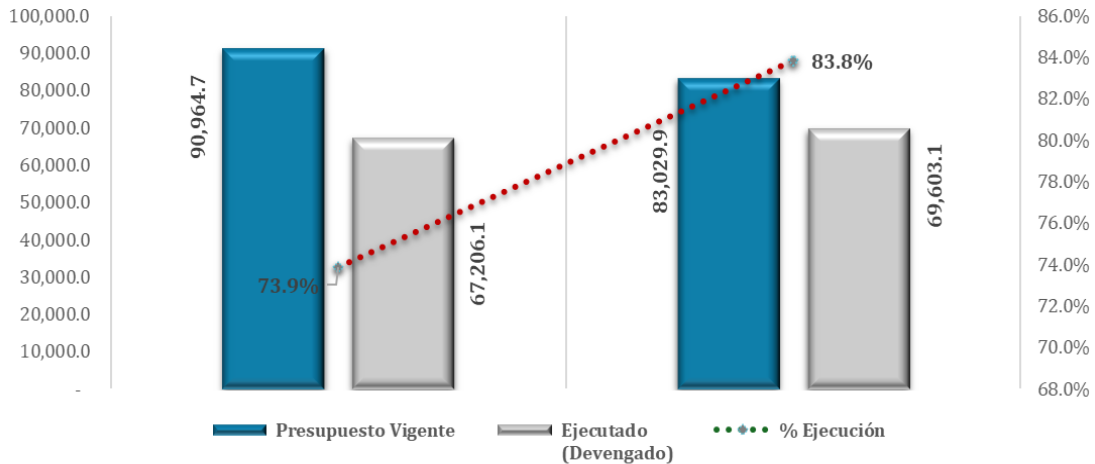
Fuente: Sistema de Administración Financiera Integrada (SIAFI), 31/12/2025

Al cuarto trimestre del 2025, la ejecución global de la Inversión Pública muestra un incremento del 3.6%, al pasar de L67,206.8 millones en 2024 a L69,603.1 millones en 2025, lo que representa un aumento absoluto de L2,397.0 millones. Este crecimiento refleja un mayor dinamismo en la inversión pública, impulsado por una mayor capacidad de gasto del gobierno, el avance en proyectos prioritarios y una mejora en la gestión administrativa.

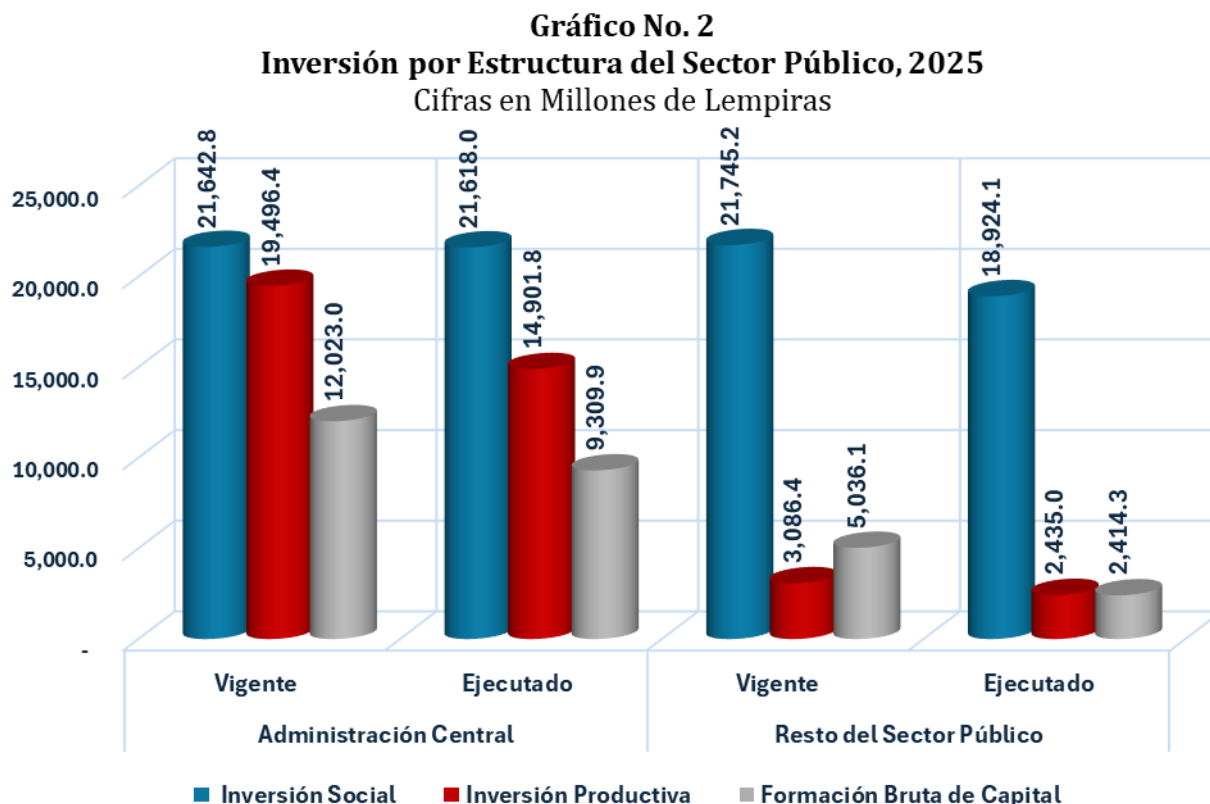
Al comparar el presupuesto vigente al cierre del 2025 (L83,029.9 millones) con el 2024 (L90,964.7 millones), se observa una reducción del 8.7%, lo que equivale a L7,934.8 millones en términos nominales. Esta contracción responde a ajustes fiscales, priorización estratégica de gastos o restricciones en los ingresos públicos. A pesar de ello, la ejecución mostró mayor eficiencia (83.8% en 2025 vs. 73.9% en 2024), asumiendo una gestión más ágil de los recursos disponibles. No obstante, la sostenibilidad de este modelo dependerá de que la reducción presupuestaria no comprometa proyectos esenciales o el crecimiento económico a mediano plazo.

En general se observa eficiencia mejorada con una ejecución presupuestaria en el 2025 y una mejor priorización en la ejecución de proyectos carreteros, salud, Protección Social y energía con relación al 2024.

Gráfico No.1
Comparativo Inversión Pública 2024 - 2025
Vigente / Ejecutado
 Cifras en Millones de Lempiras



1.3 INVERSIÓN PÚBLICA POR ESTRUCTURA DEL SECTOR PÚBLICO



Fuente: SIAFI al 31/12/2025

De acuerdo con la Clasificación del Sector Público, la distribución del PIP al cuarto trimestre 2025, muestra un presupuesto vigente de **L83,029.9 millones**, según lo reportado en SIAFI, reflejando una ejecución de **L69,603.1 millones; 83.8%** respecto al presupuesto vigente.

En donde **L53,162.2 millones**, corresponden a la Administración Central, mientras que **L29,867.7 millones** corresponden al Resto del Sector Público. En cuanto a la ejecución presupuestaria se refleja un monto de **L45,829.7 millones** en la Administración Central que representan el **86.2%** de ejecución y **L23,773.5 millones** en el Resto del Sector Público que representan el **79.6%** de ejecución presupuestaria. En el **Gráfico No.2** y el **Cuadro No. 4** se detalla la Inversión por estructura del Sector Público.

Cuadro No.4
Plan de Inversión Pública, al Cuarto Trimestre 2025
 Estructura del Sector Público
 Cifras en millones de Lempiras

Institución	Presupuesto Vigente	Ejecutado (Devengado)	% Ejecución
Administración Central	53,162.2	45,829.7	86.2
Inversión Productiva	19,496.4	14,901.8	76.4
Inversión Social	21,642.8	21,618.0	99.9
Formación Bruta de Capital	12,023.0	9,309.9	77.4
Resto del Sector Público	29,867.7	23,773.5	79.6
Inversión Productiva	3,086.4	2,435.0	78.9
Inversión Social	21,745.2	18,924.1	87.0
Formación Bruta de Capital	5,036.1	2,414.3	47.9
Total general	83,029.9	69,603.1	83.8

Fuente: Sistema de Administración Financiera Integrada (SIAFI), 31/12/2025

1.4 LA INVERSIÓN PÚBLICA A NIVEL DE SECTOR (PRODUCTIVA Y SOCIAL)

En cuanto a la Inversión Sectorial, El **Sector Protección Social** con **L28,117.8 millones** fue el sector con mayor inversión con el **35.2%**, de participación de la inversión total del 2025 y una ejecución de **L24,469.7 millones (87.0%)**, incluye los aportes en Transferencias Monetarias Condicionadas de la Red Solidaria, así como programas sociales, que incluye; merienda escolar, otras inversiones con la intervención en Acceso y mejoramiento de vivienda, Generación de Empleo, acceso a créditos a emprendedores, ayuda a grupos vulnerables, apoyo a los centros de atención a adultos mayores y algunos proyectos ejecutados por el Fondo Hondureño de Inversión Social.

El segundo sector con mayor inversión es el **Carretero** con **L13,134.9 millones** absorbiendo el 14.0% de la inversión total y una ejecución de **L9,725.4 millones**, con un porcentaje de ejecución del 74.0%, para la construcción, rehabilitación y pavimentación de varios Tramos Carreteros del país como ser: El Corredor de Occidente (Naco - La Entrada), Anillo Agrícola, Siguatepeque - La Esperanza, entre otros.

En esta secuencia, El **Sector Salud**, con una inversión de **L11,741.9 millones** representa el **13.6%** de la inversión total para el 2025 y una ejecución de **L9,467.3 millones**, que significan el **80.6%** de ejecución, para la cobertura de los servicios de salud y la red hospitalaria del País, a través de la contratación de gestores en el primer nivel y segundo nivel de atención y para la ejecución de los proyectos como la iniciativa regional de eliminación de la malaria, así como, el diseño y construcción de hospitales, además del fortalecimiento de la red hospitalaria del país y la adquisición de medicamentos.

El **Sector Energía**, reporta un monto de inversión de **L9,349.3 millones**, representando el **12.1%** de participación, con una ejecución de **L8,434.7 millones**. Es decir, el **90.2%** del presupuesto vigente, para la ejecución de los proyectos de: Rehabilitación y Repotenciación del Complejo Hidroeléctrico Cañaverál-Río Lindo, Renovación de la Central Hidroeléctrica Francisco Morazán y Apoyo al Programa Nacional de Transmisión de Energía Eléctrica, así como, Subsidios focalizados hasta 75 y 150 KW, Subsidio de Combustibles e Inversión en generación de energía.

Dirección General de Inversiones Públicas

Por su parte, el **Sector Seguridad y Defensa** con una inversión de **L4,875.3 millones** representa el **6.7%** de la inversión total con una ejecución de **L4,693.3 millones** que representan el **96.3%** de ejecución, estos recursos fueron ejecutados en su mayoría por la Secretaría de Seguridad, Secretaría de Defensa y el Fondo Hondureño de Inversión Social.

Así mismo el **Sector Educación** con una inversión de **L3,581.7 millones** que representan el **4.4%** de la inversión total y un ejecutado de **L3,048.0 millones** que representan el **85.1%** de cumplimiento, para la ejecución del Programa Modernización de la Infraestructura Educativa y su Gestión Local (PROMINE), Mejora de la Calidad Educativa para el Desarrollo de Habilidades para el Empleo (Proyecto Joven), Mejoramiento de la Calidad en la Educación Prebásica En Honduras, asimismo, incluye becas y matrícula gratis.

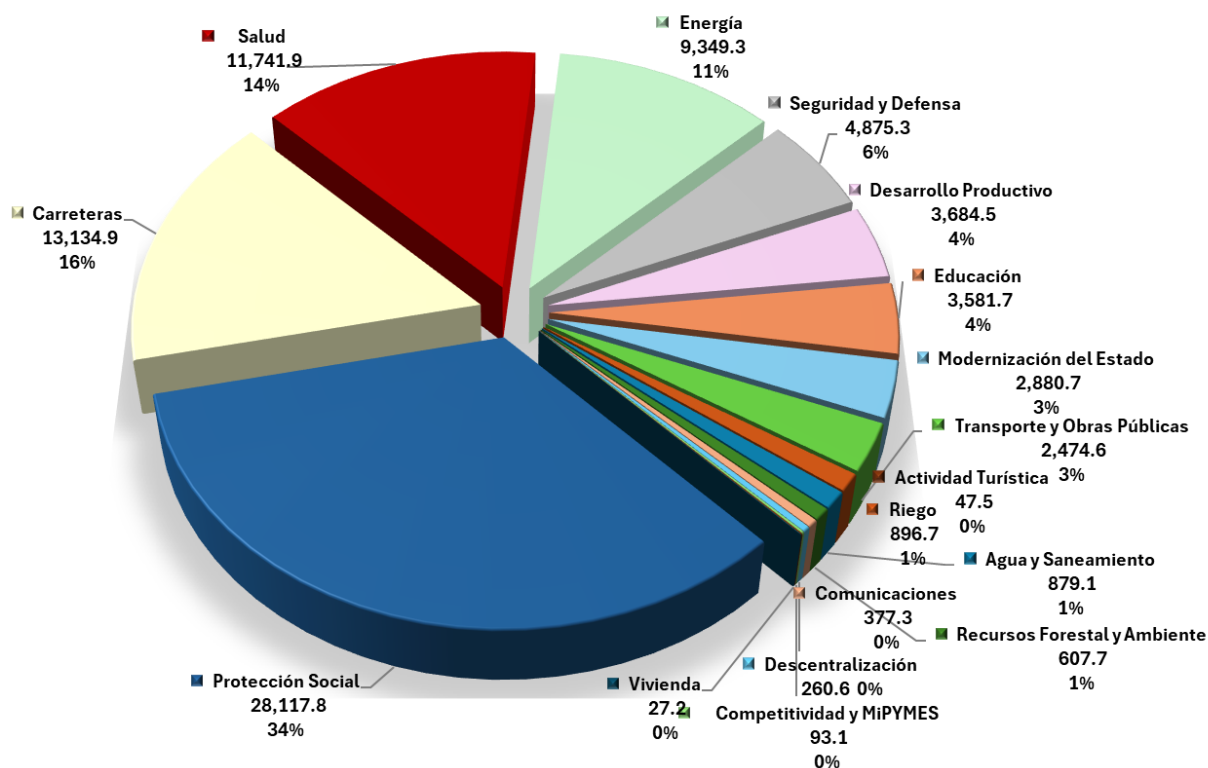
El **Sector Desarrollo Productivo** con una inversión de **L3,684.5 millones** aglomera el **4.5%** de la inversión total con una ejecución de **L3,166.8 millones (85.9%)**, para la ejecución de inversiones orientadas a mejorar el acceso a los mercados y a las prácticas agrícolas climáticamente inteligentes y contribuir a la inclusión económica de los productores beneficiarios y sus familias en el marco de cadenas de valor agrícolas seleccionadas y priorizadas por el gobierno, a través del programa COMRURAL, asimismo apoyando en los Bonos Cafetalero, Tecnológico, Ganadero y Productivo.

El **Sector Modernización del Estado** presenta una inversión de **L2,880.7 millones**. Es decir, el 2.9% de la inversión total, de los cuales logró ejecutar a nivel de devengado **L2,038.1 millones (70.8%)**, inversiones que fueron ejecutadas en los proyectos de Conectividad en sitios públicos, fortalecimiento a la modernización de aduanas, asistencia técnica y fortalecimiento institucional, Infraestructura tecnológica y equipamiento.

El **Sector Transporte y Obras Públicas**, presenta una inversión de **L2,474.6 millones** que significan el **3.1%** de la inversión total, de los cuales logró ejecutar a nivel de devengado **L2,190.8 millones (88.5%)**, para la ejecución de proyectos de recuperación de emergencia a causa de los ciclones tropicales Eta e Iota en honduras, la construcción del Complejo Científico Industrial de Honduras Proyecto Laboratorio Nacional de Moléculas Biológicas, Genética y Prototipos de Salud (COCINH LAB-HONDURAS), Construcción y Mejoramiento de Instalaciones Deportivas, entre otros.

La Inversión Sectorial se detalla en el Gráfico No. 3:

Gráfico No. 3
Inversión Pública: Distribución Sectorial
Presupuesto Vigente L83,029.9 millones Al Cuarto Trimestre, 2025
Cifras en Millones de Lempiras



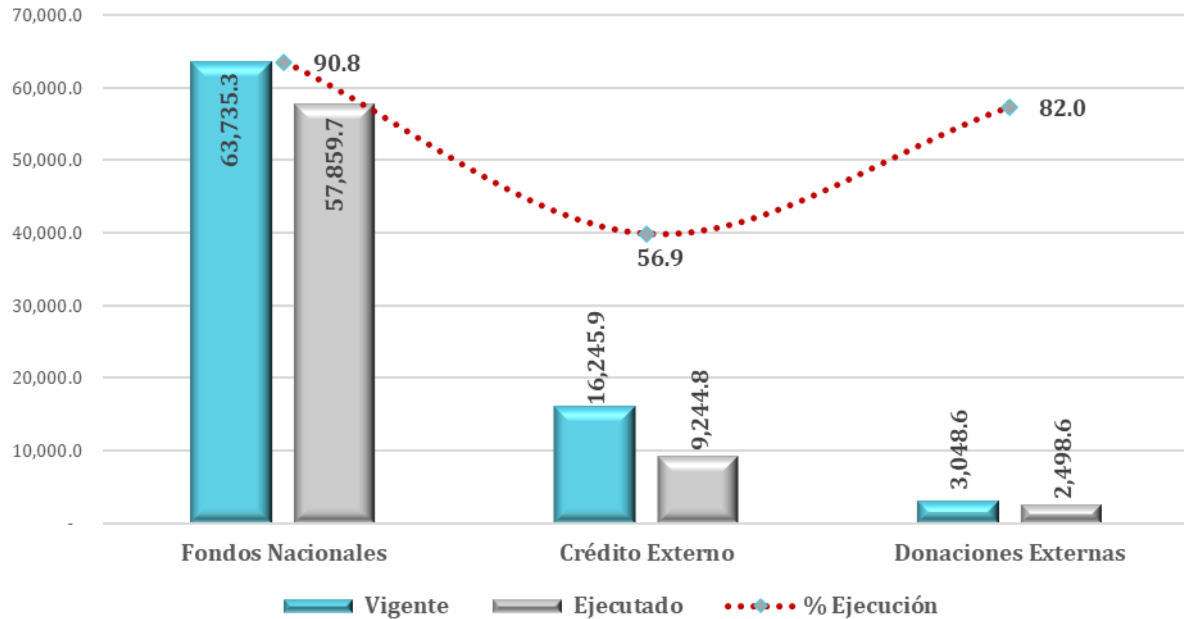
Fuente: SIAFI al 31/12/2025

1.5 FINANCIAMIENTO DE LA INVERSIÓN PÚBLICA GLOBAL

El **76.8%** del Presupuesto Vigente de la Inversión Pública Global es financiado por fondos del Tesoro Nacional y Recursos Propios generados por las instituciones del Sector Público alcanzando un monto de Fondos Nacionales por el orden de **L63,735.3 millones**; mientras que el restante **23.2%** es financiado por fondos externos otorgados por la cooperación internacional a través de préstamos y donaciones externas, que en su conjunto alcanzan un total vigente de recursos externos de **L19,294.5 millones**, principalmente con recursos provenientes del BID, BCIE, BM, JICA, el Gobierno de España y el Gobierno Alemán.

En cuanto a la ejecución presupuestaria por fuente, el **83.1%** corresponde a Fondos Nacionales con un cumplimiento de ejecución del 90.8%; los créditos externos absorben el **13.3%** del total ejecutado con un porcentaje de cumplimiento del 56.9% y el **3.6% restantes en cuanto al porcentaje de participación respecto al presupuesto vigente** lo asumen las Donaciones externas con un cumplimiento del 82.0%. **Ver Gráfico No. 4.**

Gráfico No. 4
Inversión Pública por Fuente de Financiamiento
al IV Trimestre 2025
 Cifras en millones de Lempiras



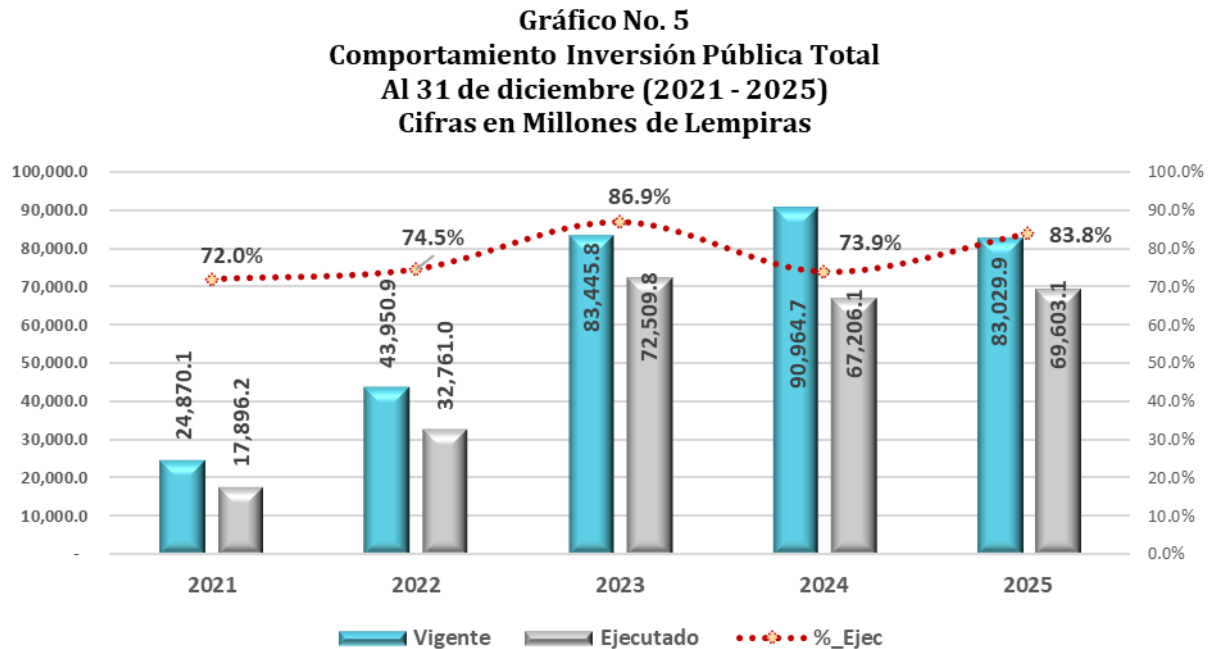
1.6 PROGRAMAS SOCIALES

Intervenciones diseñadas e implementadas por instituciones públicas, orientadas a promover el Desarrollo Humano y mejorar las condiciones de vida de la población beneficiaria. Estos programas se enmarcan en políticas sociales específicas, pero no están registradas SNIPH (Sistema Nacional de Inversión Pública de Honduras) por lo que no cuenta con un código BIP asignado.

Al cierre de la gestión 2025, se alcanzó una ejecución de **L40,542.1 millones** que representan el **93.4%** de los recursos asignados. La inversión en los Programas Sociales se concentra en 9 instituciones quienes, en su conjunto ascienden a **L40,200.5 millones** que corresponden al **93.4%** de la asignación social, siendo el Instituto Nacional de Previsión del Magisterio (INPREMA), el que presenta el mayor monto de inversión con **L10,321.9 millones** y una ejecución de **L8,887.5 millones** que representan el **86.1%** de cumplimiento y el 21.9% de participación del total de este tipo de inversión; el Instituto Nacional de Jubilaciones y Pensiones de los Empleados y Funcionarios del Poder Ejecutivo (INJUPEMP) reporta un monto de inversión significativo de **L8,393.0 millones** con un porcentaje de participación del **18.4%** de la inversión social para el año 2025, de los cuales se alcanzó una ejecución a nivel de devengado de **L7,479.8 millones (89.1%)**; de igual forma la Secretaría de Salud reporta un monto de inversión considerable de **L6,121.7 millones**, con un porcentaje del 15.0% de la inversión social 2025, de los cuales se alcanzó una ejecución a nivel de devengado al cierre del año de **L6,096.8 millones (99.6%)**; Finalmente, se destaca la inversión de la Secretaría de Energía que absorbió el 13.3% de la inversión social, con una ejecución de **L5,401.5 millones** que representan el 100% de cumplimiento, para la ejecución de los programas relacionados con la regulación y control de la actividad de comercialización de hidrocarburos en atención al pago de las empresas privadas no financieras, el cual consiste en apoyar a la sociedad en general en el consumo de los combustibles con un aporte de L10.0 por cada galón consumido.

Así como, subsidio focalizado de 75 hasta 150 KW y el Subsidio de combustibles e inversión en generación de energía.

1.7 EJECUCIÓN HISTÓRICA PERÍODO 2021 - 2025:



El comportamiento histórico de la ejecución de la inversión pública denota un promedio de ejecución del 79.7%. Lo cual genera un desafío para mejorar la forma en que se invierten los recursos públicos en pro de mejorar los niveles de vida de los y las hondureñas; por lo cual, es fundamental fortalecer los mecanismos de planificación, seguimiento y ejecución para asegurar que los recursos asignados se traduzcan en bienes para la población.

Para el año **2021** aunque el presupuesto fue moderado, la ejecución fue relativamente baja, reflejando restricciones operativas o problemas de gestión en la ejecución de proyectos. En el **2022** producto de las nuevas iniciativas de inversión impulsadas por el Gobierno entrante, muestra un incremento significativo de inversión de **L19,080.8 millones** en valores absolutos, en este año se sientan las bases para la incorporación de la Inversión Social y la Formación Bruta de Capital Fijo como parte del Plan de Inversiones Públicas y se alcanzó un porcentaje de ejecución del 74.5% y se formula el presupuesto de Inversiones Públicas 2023 con la inclusión de estos dos tipos de inversión.

En el año **2023** en el Marco del Plan de Gobierno para Refundar Honduras 2022-2026 existe un incremento sustancial de la Inversión Pública debido a la priorización de la Inversión Social y la Formación Bruta de Capital Fijo. Lo anterior, producto de la Reforma del Presupuesto General de Ingresos y Egresos de la República del Ejercicio Fiscal 2022 (Decreto 30-2022). Se observa un aumento considerable en el presupuesto alcanzando un presupuesto de inversión de L83,445.8 millones, asimismo se evidencia un incremento de L39,494.9 millones respecto al presupuesto del 2022. Asimismo, se evidencia una ejecución de L72,509.8 millones que representan el 86.9% de cumplimiento.

Respecto al año **2024**, el presupuesto alcanza su punto más alto de la inversión histórica con un monto de L90,964.7 millones, ejecutando el 73.9% de dicho presupuesto (L67,206.1 millones). Finalmente, el año **2025** aunque el presupuesto disminuye a L83,029.9 millones respecto al año 2024, la ejecución mejora notablemente alcanzando el 83.8% de cumplimiento respecto al presupuesto vigente. Es decir, L69,603.1 millones; estos datos indican una recuperación gradual del ritmo de ejecución, asumiendo una continuidad en el rol estratégico dentro de la política económica del Gobierno.

Asimismo, es importante mencionar que durante el período 2022–2025, las principales variables económicas de Honduras mostraron un desempeño positivo impulsado por la inversión pública histórica. La participación de la inversión sobre el PIB pasó de 4.3% en 2022 a 8.6% en 2023, evidenciando un fuerte impulso al crecimiento económico. Esta dinámica contribuyó a la generación de empleo y al aumento de ingresos en hogares y pequeños productores, mientras los programas de protección social y productivos mejoraron el bienestar y la inclusión de millones de personas. Estas acciones reflejaron un impacto favorable en la economía nacional, fortaleciendo la productividad, la infraestructura y la calidad de vida, y sentando sólidos cimientos para que el próximo gobierno continúe con un desarrollo más equilibrado y sostenible.

En 2024, la inversión pública alcanzó su mayor nivel en términos de monto vigente, con L90,964.7 millones, de los cuales se ejecutaron L67,206.1 millones, lo que representó una ejecución del 73.9%, y la inversión pública representó alrededor del 7.3% del PIB. Si bien el porcentaje fue inferior al registrado en 2023, el volumen absoluto de inversión ejecutada se mantuvo elevado, reflejando la continuidad de proyectos de gran envergadura y la ampliación de la cobertura territorial de la inversión pública, particularmente en infraestructura vial, centros educativos, hospitales y electrificación rural.

Para 2025, la inversión pública presenta un monto vigente de L83,029.9 millones, con una ejecución acumulada estimada de L69,603.1 millones, equivalente a un 83.8%, se proyecta que esta inversión representará aproximadamente el 6.8 % del PIB. Estos datos indican una recuperación gradual del ritmo de ejecución, sugiriendo que, al cierre del ejercicio fiscal, la inversión pública podría alcanzar niveles similares a los años previos.

1.8 EJECUCIÓN FÍSICA A NIVEL DE SECTORES:

Los avances al Cuarto Trimestre de la ejecución física respecto al Plan de Inversión Pública y a Nivel de Sectores se muestran a continuación:

1.8.1 Sector Carreteras:

Al cierre del cuarto trimestre de 2025, la Secretaría de Infraestructura y Transporte (SIT) construyó y rehabilitó **186.9** kilómetros de carreteras con concreto hidráulico a nivel nacional. Asimismo, se ejecutó el mantenimiento de **194.8** kilómetros en la red vial pavimentada y **228.5** kilómetros en la red vial no pavimentada a nivel nacional. A continuación, se presentan los principales proyectos ejecutados por dicha institución:

Proyectos ejecutados por la Secretaría de Infraestructura y Transporte (SIT):

Se detallan los avances físicos al cuarto trimestre del 2025 de los principales proyectos:

- **Construcción y Rehabilitación Vial con Concreto Hidráulico del Corredor de Occidente, Tramo Carretero: "Naco - La Entrada" (79.1 km), Localizado en los Departamentos de Santa Bárbara y Copán; Fondos Nacionales.**

Avances Físicos:

El proyecto cuenta con una ejecución física acumulada del **100%** equivalente a **79.10 kilómetros** de carretera construidos y rehabilitados con concreto hidráulico. Los principales avances físicos al 30 de septiembre de 2025 en los subtramos son los siguientes:

- Naco – Quimistán: finalizado; inaugurado el 17-oct-2024.
 - Quimistán – Sula: finalizado; se ejecutaron subsanaciones según inspección final de la supervisión.
 - Sula – La Entrada: 100% ejecutado; inspección de supervisión y subsanaciones atendidas por el contratista. (Pendiente cierre administrativo/pago final en 2026).
- **Pavimentación con Concreto Hidráulico del Tramo Carretero: "San Juan de Flores – Talanga", (R73), con una longitud de 18.46 kilómetros, ubicado en el departamento de Francisco Morazán**

Avances Físicos:

Este proyecto cuenta con una ejecución física del **100%** que corresponde a la pavimentación con concreto hidráulico de **18.46 kilómetros** de carretera. Este proyecto une a Talanga con Cantarranas, Valle de Ángeles y el Distrito central, facilitando el tránsito de personas, bienes y servicios, también mejora la comunicación hacia Olancho, brindando una vía más directa, segura y duradera.

- **Rehabilitación Sobre la Carpeta Asfáltica Existente del Tramo Carretero: "Siguatepeque - La Esperanza"**

Avances Físicos:

Los principales avances físicos al 31 de diciembre de 2025 son los siguientes:

- El sub tramo Siguatepeque – Jesús de Otoro finalizó su ejecución física, equivalente a 32 km, sub tramo que fue visitado el 19 de marzo de 2025 por parte de la Presidenta Xiomara Castro con el propósito de supervisar la calidad de las obras realizadas.
 - El sub tramo Jesús de Otoro – La Esperanza presenta un avance físico del 94% equivalente a la construcción y rehabilitación con concreto hidráulico de **32.74 km** de carretera del total de 35 km de longitud. En este tramo, se realizará una reducción al alcance de la empresa contratista debido a que al inicio se consideraba una rehabilitación mediante Whitetopping, sin embargo, el estado de la estructura de pavimento se encontraba en muy mal estado. Se priorizo este tramo con concreto hidráulico con un espesor de 20 centímetros.
- **Rehabilitación con Concreto Hidráulico de la Carretera CA-6, Tramo: "Tegucigalpa (Posta de Villa Vieja) - Empalme Concreto Hidráulico Neteapa (Desvío a Moroceli)", con una Longitud de 50.5 Km, Ubicado**

El proyecto está ejecutado por sub tramos, los cuales tienen un avance físico del **87%** equivalente a **36.6 kilómetros** de carretera rehabilitada con concreto hidráulico de acuerdo con el siguiente detalle:

- Sub tramo Desvío a Tatumbla – Desvío a Pinares de Uyuca y ampliación a 4 carriles del puente peatonal de villa Nueva a Posta Villa Vieja (6.8 km): el sub tramo tiene un avance del 97%, correspondiente a 6.8 km de carretera construida.
 - Sub tramo Desvío a Pinares de Uyuca – El Zamorano (desvío a Guinope) (14.9 km): El sub tramo tiene un avance del 64% correspondiente a 9,5 km de carretera construida.
 - Sub tramo El Zamorano (desvío a Guinope) – Las Mesas (desvío al Batallón): El tramo finalizó su ejecución en el mes de enero de 2025, entregando un total de 9.44 km de carretera construida.
 - Sub tramo Las Mesas (Desvío al Batallón) – Ojo de Agua (Desvío a Villa de San Francisco): El tramo finalizó su ejecución en el mes de febrero de 2025, entregando un total de 11.1 km de carretera construida.
- **Rehabilitación con Concreto Hidráulico de la Carretera de Occidente, Tramo: Cucuyagua - Ocotepeque - El Poy - Ocotepeque - Agua Caliente (CA-4, CA-10), con una Longitud de 93.6 Km, ubicado en los Departamentos de Copán y Ocotepeque**

El proyecto se está ejecutando por sub tramos, los cuales tienen un avance físico global del **85%** equivalente a **81.6 kilómetros** de carretera rehabilitada con concreto hidráulico de acuerdo con el siguiente detalle:

- Sub tramo Desvío Sensenti – Cucuyagua (21.8km): el sub tramo tiene un avance del 100%, correspondiente a 21.8 km de carretera construida.
- Sub tramo El Portillo - Desvío Sensenti (21.8 km): El sub tramo tiene un avance del 99% correspondiente a 21.5 km de carretera construida.
- Sub tramo Ocotepeque – El Portillo (20.0 km): el sub tramo tiene un avance del 42% correspondiente a 8.30 km de carretera construida.
- Sub tramo Ocotepeque – El Poy (8.0 km): el sub tramo tiene un avance del 100.0% el cual conecta la zona occidental del país con la Aduana El Poy.
- Sub tramo Ocotepeque – Agua Caliente (22.0 km): el sub tramo tiene un avance del 100% correspondiente a 22.0 km de carretera construida.

- **Programa Caminos Productivos:**

El Programa de Caminos Productivos ejecutado por la SIT tiene objetivo atender 6,500 km de la red terciaria del país, mediante intervenciones puntuales que garanticen la circulación de las personas y productos, por medio de la implementación de acciones conjuntas y complementarias dirigidas a atender las necesidades de los municipios del país, mejorando las condiciones de vida de la población hondureña a través del fortalecimiento de la red vial terciaria y vecinal, incorporando políticas de mitigación y adaptación al cambio climático, así como medidas de gestión de riesgos de desastres naturales en el desarrollo de la infraestructura productiva del país que permita que los sectores productivos puedan continuar con sus procesos de producción y distribución durante todo el año, dinamizando la economía local con el apoyo de las municipalidades a nivel nacional.

Al cierre del cuarto trimestre de 2025, el Programa Caminos Productivos dispone de un presupuesto vigente de L **7,393.0 millones**, presentando una ejecución presupuestaria de **L5,390.0 millones (72.9%)**, que corresponde a transferencias para la construcción por parte de las municipalidades para la conservación e intervención de caminos productivos.

Tipos de proyectos que se ejecutan por medio del programa Caminos Productivos:

- Caminos: Huellas de concreto, adoquinado, pavimento con empedrado.
- Cajas Puente.
- Vados.
- Alcantarillado: Drenaje pluvial, Cunetas, Tubería para drenaje.

1.8.2 Sector de Protección Social:

Los principales rubros de inversión están destinadas a inversión en desarrollo humano en las poblaciones más vulnerables; las distintas Instituciones del Sector, registran los siguientes avances físicos:

Proyectos Ejecutados por el Programa de la Red Solidaria (PRS):

Se detallan los avances físicos al cuarto trimestre del 2025 de los principales proyectos:

- **Proyecto de Integración de la Protección Social (IDA 6401-HN).**

Avances físicos:

Se generó una planilla de pago para 48,216 hogares correspondiente a Transferencias Monetarias Condicionadas (TMC) Urbano, cuyo operativo concluyó el 30 de diciembre de 2025; no obstante, las entregas fueron postergadas desde mayo debido al levantamiento de información en campo y, a la fecha del informe, no se cuenta con la liquidación para confirmar los hogares beneficiados. Asimismo, se ejecutó el censo urbano, finalizado en agosto de 2025, alcanzando 79,151 encuestas en Tegucigalpa, Choloma y San Pedro Sula, junto con acciones de fortalecimiento institucional del PRS. La estrategia activa de empleabilidad no se implementó por no concretarse la contratación de la ONG prevista.

- **Programa de Apoyo al Sistema Integral de Protección Social (5008/BL-HO).**

Avances físicos:

En el Subcomponente 1.2 se encuentra en fase final la contratación de siete ONG's para la implementación de la estrategia de capital semilla, con firma prevista en enero de 2026 e inicio de operaciones en el primer trimestre del año, contando todas con la No Objeción del BID; mientras tanto, se han financiado actividades complementarias en territorio, incluyendo gestores sociales y gastos operativos. En el Componente 2 se completó la adquisición y entrega de mochilas y textos escolares para el Tercer Ciclo en nueve departamentos priorizados, beneficiando a los educandos con kits que incluyen materiales académicos esenciales. En el Componente 4 se fortaleció el Piso de Protección Social mediante consultorías, bienes y gastos administrativos en apoyo al ODS/SIRBHO, Atención al Usuario, la Rectoría de Políticas, CHEPES y la UTP. Asimismo, se financiaron consultorías fiduciarias para la administración, auditoría y evaluación del proyecto, cuyos recursos están orientados al fortalecimiento institucional de la Red Solidaria, SEDESOL y la UTP.

- **Financiamiento Adicional al Proyecto de Integración de la Protección Social (IDA 6918-HN).**

Avances físicos:

- La entrega de las Transferencias Monetarias Condicionadas está sujeta a la aprobación de la auditoría del préstamo IDA 6401-HN y hasta que se subsane el informe y se cumpla con el plan de acción, se autorizará el pago de estas. Se cuenta con una planilla de pago de TMC generada con **87,013 hogares** planificados bajo esta fuente de financiamiento.
- Se adquirió el equipo tecnológico para apoyar las actividades del censo, cumpliendo el indicador primario del componente. Adicionalmente se fortaleció a SEDESOL, ODS-SEDESOL y la Unidad Técnica Presidencial con personal e insumos para su operatividad.

- **Programas Sociales**

La ejecución financiera de los programas sociales del Programa de la Red Solidaria, por un monto de **L447.6 millones**, detalla algunas metas logradas en el presente trimestre, ejecución que se encuentra contemplada en los ejes de Educación, Salud, Protección social, Infraestructura y Ambiente, Fortalecimiento Humano y Eje de Generación de Oportunidades de Ingreso.

Por parte del Programa de la Red Solidaria (PRS), se realizó acciones en los siguientes ejes:

- **2,487 entregas de calzado escolar** (par de calzado) a educandos matriculados en centros educativos gubernamentales.
- **60** de 250 cajas rurales programadas en 2025, financiando emprendimientos productivos con igualdad y equidad de género, generando empleos e ingresos para los participantes focalizados.
- **35,051 kits** escolares entregados a educandos matriculados en centros educativos gubernamentales.
- **22,400 participantes** recibiendo Transferencias Monetarias Condicionadas entregada a beneficiarios inscritos como facilitadores (as) comunitarios (as) en los consejos comunales (mesas solidarias).
- **57 cajas** de ahorro y crédito rural que recibieron capital productivo con asistencia técnica y seguimiento. Con una inversión de 100 mil a cada caja.
- Con SEDESOL se entregaron **3587 Becas**, al mismo número de beneficiarios, con un monto de L71.9 millones, las cuales corresponden a Becas Universitarias de postgrado.

1.8.3 Sector Energía:

La inversión del sector está orientada a mejorar la capacidad de transmisión y transformación del actual Sistema Interconectado Nacional; lo cual conlleva la finalización de obras de infraestructura para la ampliación de (6) subestaciones eléctricas, la construcción de (4) subestaciones eléctricas, construcción de (2) líneas de transmisión entre subestaciones eléctricas y adicionalmente la instalación de 298 bancos de compensación capacitiva en 243.0 MVAR en las subestaciones de Suyapa, Bermejo, Bella Vista, Choloma, Circunvalación, La Puerta, Villanueva y San Pedro Sula Sur a través del Programa Nacional de Transmisión de Energía Eléctrica; asimismo, se estima la adquisición e instalación del equipo generador, el reemplazo de las grúas puente y la supervisión de las obras civiles de las Centrales Hidroeléctricas de Cañaverl y Río Lindo; también se contempla la elaboración del Plan de Manejo Integral de la zona forestal protegida del embalse, el diseño de la

Estrategia de Turismo con enfoque de participación comunitaria, la supervisión de las obras civiles e instalación de transformadores de potencia y sellos de turbinas para la modernización de la central hidroeléctrica Francisco Morazán.

Los avances al cuarto trimestre 2025 se presentan a continuación.

Proyectos ejecutados por la Empresa Nacional de Energía Eléctrica (ENEE):

Avances físicos:

Se detallan los avances físicos al cuarto trimestre del 2025 de los principales proyectos:

• **Renovación de la Central Hidroeléctrica Francisco Morazán para Facilitar la Integración de Energías Renovable (BID 5132/BL-HO; BID 5133/SX-HO y Fondos Propios):**

- Se efectuó el pago del anticipo (20%) del Contrato No.19/2025 para la adquisición de reguladores de velocidad y válvulas de admisión para 4 turbinas Francis de 75 MW y 3 turbinas Francis de 1.7 MW.
- Se efectuó el pago del anticipo (10%) del Contrato No.20/2025 destinado a la modernización del sistema de protección eléctrica de las unidades principales de la central hidroeléctrica.
- Se firmó el Contrato No.143/2025 con la empresa Electroval Telecomunicaciones y Energía S.A., Cía. Ltda., por un monto de USD 10,350,752.25, para la modernización de los bobinados del estator de dos unidades principales; asimismo se efectuó el pago del anticipo (30%) correspondiente.
- Se recibieron ofertas, actualmente en evaluación, para la adquisición de 12 grúas (05 para descarga de turbina y 07 para bocatomas), como parte del fortalecimiento de la infraestructura mecánica de la CHFM.
- Se finalizaron los estudios de batimetría y topografía LIDAR, insumos fundamentales para el análisis técnico del embalse y la planificación operativa de la central.

• **Rehabilitación y Repotenciación del Complejo Hidroeléctrico Cañaverál - Río Lindo, (BID 3435/BL-HO y JICA HO-P6):**

Al finalizar el cuarto trimestre se reportan los siguientes logros:

- Se avanzó en la Rehabilitación y Repotenciación de la Central Hidroeléctrica Cañaverál Lote 1 (Contrato No.122/2021), con avances en: ingeniería de detalle (diseño): 81%
- Suministros (fabricación y pruebas de fábrica): 85% .

- Se avanzó en la Rehabilitación y Repotenciación de la Central Hidroeléctrica Río Lindo Lote 2 (Contrato No.77/2022), con avances en: ingeniería de detalle: 95%, suministros (fabricación y pruebas): 92% ,instalación: 8%.

- En el Lote III – Obras Civiles (paquete 1 y 2) se reportan los siguientes avances:
 - Contrato No.53/2023 – Reemplazo de grúas puente:
 - se recepcionaron 2 grúas en noviembre 2025, con características técnicas verificadas.
 - Contrato No.23/2025 – Instalación de sistemas de limpia rejillas:
 - en ejecución, con vigencia 11 dic 2025 – 11 nov 2026.

- Se mantiene la supervisión de los contratos de obra y consultoría vinculados a la rehabilitación y repotenciación del complejo hidroeléctrico.
- Se avanza en procesos de contratación de obras y bienes complementarios financiados con fondos propios (contraparte) bajo el préstamo HO-P6, incluyendo herramientas, equipos operativos, equipos de medición, protección personal y materiales especializados.
- **Apoyo al Programa Nacional de Transmisión de Energía Eléctrica (BID 4598/BL-HO 4599/SX-HO):**

Al finalizar el cuarto trimestre se reportan los siguientes logros:

El proyecto de expansión de la infraestructura de transmisión registra avances sustanciales: de siete contratos de obra, tres han finalizado y cuatro continúan en ejecución, mientras que de dos contratos de supervisión uno concluyó y otro sigue vigente. Se encuentran en operación comercial ocho subestaciones ampliadas (de diez) y dos nuevas subestaciones construidas (de cuatro). Asimismo, se reportan altos niveles de avance en la construcción y ampliación de cinco subestaciones adicionales, con progresos entre 41% y 92%. En la red de transmisión, se han incorporado 123 MVAR de 198 MVAR previstos mediante bancos de compensación capacitiva, varios de ellos prácticamente concluidos. En cuanto a líneas de transmisión, dos están finalizadas al 100% y dos presentan avances del 90% y 47%, estas últimas con retrasos por oposición social y permisos. Adicionalmente, se ha logrado la constitución de servidumbres en 10.55 km (45.5%) de la ruta de la línea San Pedro Sula Sur-Progreso, permitiendo avanzar y concluir tramos de obra con autorización de los propietarios.

1.8.4 Sector Educación:

Se destaca la intervención integral en 580 Centros de Educación Básica.

Proyectos Ejecutados por la Secretaría de Educación:

- **Mejoramiento de la Calidad de la Educación Prebásica IDA 6560-HN:**

Con un vigente 2025 de L442.93 millones, devengado anual de L420.35 millones 94.9% y devengado del cuarto trimestre de L130.91 millones 29.6% del vigente del proyecto.

Dentro de los avances físicos destacados al cuarto trimestre se resumen así:

- Modelo de Calidad para la Educación Prebásica (MCEP): impresión y entrega de 2,940 ejemplares 100% de la meta anual y del trimestre.
- Se produjeron 454,000 de textos educativas ejemplares 100% de la meta anual.
- Materiales educativos para espacios de aprendizaje (prebásica): distribución de 6,200 kits a las 18 Direcciones Departamentales de Educación 100% de la meta anual y trimestral.

Estos logros físicos reflejan el cumplimiento total de las metas del proyecto “Mejoramiento de la Calidad de la Educación Prebásica en Honduras (IDA 6560-HN)” durante el período, con enfoque en dotación de materiales y fortalecimiento pedagógico para el nivel prebásico.

Proyectos Ejecutados por el Fondo Hondureño de Inversión Social:

Avances físicos:

- **Programa de Mejora de la Infraestructura Escolar” (PROMINE KFW Fase V),**

Actualmente, el programa cuenta con nueve (9) obras en ejecución; de ellas, tres (3) están finalizadas (100%) y las seis (6) restantes registran un avance físico promedio de 40.4% al cuarto trimestre de 2025—con frentes que van desde el inicio de obra hasta etapas cercanas a la culminación. Cabe señalar que el proyecto es co-ejecutado con la Secretaría de Educación, a quien corresponde supervisar que las escuelas se construyan cumpliendo los requerimientos técnicos y normativos establecidos.

- **Mejoramiento Integral de la Infraestructura y Formación Educativa en Honduras (MIFE); BCIE 2239:**

Los principales logros físicos en el cuarto trimestre 2025 son:

De los centros de educación en ejecución, se finalizaron nueve (9) de trece (13) programadas, en los departamentos de Cortés, El Paraíso, Santa Bárbara, Atlántida, y Copán.

Proyecto Ejecutado por el Programa de la Red Solidaria:

Avances físicos:

- **Proyecto Mejora de la Calidad Educativa para el Desarrollo de Habilidades para el Empleo: Proyecto Joven, (BID 4449/BL-HO):**

Durante el período, se concluyó el convenio con IHER y se avanzó en la revisión de bases de datos para indicadores finales del Tercer Ciclo de Educación Básica, mientras que en infraestructura se recibieron seis CEB's (cinco completos y uno en rehabilitación) y se avanzó en la construcción y rehabilitación de 14 CEB's restantes en Copán, Intibucá, La Paz, Lempira y Ocotepeque, con techos instalados y pendientes menores de terminación. En cuanto a la calidad educativa, se completó el análisis de nuevas pedagogías en 28 Centros evaluados con TEACH-digital, se entregaron 7,000 mochilas, kits escolares, libros y guías docentes, se finalizó el uso de plataformas adaptativas y se completó el Pilotaje de Mejora del Clima Escolar beneficiando a 3,763 jóvenes, incluyendo la evaluación de impacto junto a otras intervenciones de aceleración de aprendizajes. Finalmente, se consolidó la modernización de la gestión administrativa y pedagógica mediante la aprobación y entrega formal del sistema SIATH por parte de SEDUC, incluyendo manuales, ajustes y solicitudes finales para su operatividad institucional.

- **Programas Sociales**

Referente a los programas sociales el presupuesto asignado asciende a **(L576.1 millones)** y al cuarto trimestre, se avanzó en las siguientes actividades:

- Entrega de **25, 000 Becas** a educandos de Primaria y Media.
- Matrícula gratis, para **10,500** centros educativos a nivel nacional

Dirección General de Inversiones Públicas

- Merienda Escolar, **1,229,849 niñas y niños reciben Remesas de Alimentación Escolar** para atender **20,649** Centros Educativos gubernamentales de los niveles de básica y prebásica a nivel nacional, con un monto ejecutado de L1,022.9 millones.

En el programa social de servicios educativos de prebásica, la Secretaría de Educación ejecuta mediante las 18 direcciones departamentales de educación, la atención en el nivel de educación prebásica mediante el pago de capacitadores voluntarios de Centros Comunitarios de educación prebásica, y Centros de Educación Prebásica (Universalización de la Educación Prebásica).

Asimismo, al cuarto trimestre en el sector se cuenta con un presupuesto asignado a la Formación Bruta de Capital Fijo por la cantidad de (L259.2 millones) y al cuarto trimestre se realizaron las siguientes adquisiciones: Pupitres, mobiliario, archivadores, equipo de transporte para asistir a los centros educativos, construcción y readecuación de centros educativos.

Proyecto Ejecutado por el Programa de la Red Solidaria:

Avances físicos:

- **Proyecto Mejora de la Calidad Educativa para el Desarrollo de Habilidades para el Empleo: Proyecto Joven, (BID 4449/BL-HO):**

Durante el período, se concluyó el convenio con IHER y se avanzó en la revisión de bases de datos para indicadores finales del Tercer Ciclo de Educación Básica, mientras que en infraestructura se recibieron seis CEB's (cinco completos y uno en rehabilitación) y se avanzó en la construcción y rehabilitación de 14 CEB's restantes en Copán, Intibucá, La Paz, Lempira y Ocotepeque, con techos instalados y pendientes menores de terminación. En cuanto a la calidad educativa, se completó el análisis de nuevas pedagogías en 28 Centros evaluados con TEACH-digital, se entregaron 7,000 mochilas, kits escolares, libros y guías docentes, se finalizó el uso de plataformas adaptativas y se completó el Pilotaje de Mejora del Clima Escolar beneficiando a 3,763 jóvenes, incluyendo la evaluación de impacto junto a otras intervenciones de aceleración de aprendizajes. Finalmente, se consolidó la modernización de la gestión administrativa y pedagógica mediante la aprobación y entrega formal del sistema SIATH por parte de SEDUC, incluyendo manuales, ajustes y solicitudes finales para su operatividad institucional.

- **Programas Sociales**

Referente a los programas sociales el presupuesto asignado asciende a (L576.1 millones) y al cuarto trimestre, se avanzó en las siguientes actividades:

Entrega de 25, 000 Becas a educandos de Primaria y Media.

Matrícula gratis, para 10,500 centros educativos a nivel nacional

Merienda Escolar, 1,229,849 niñas y niños reciben Remesas de Alimentación Escolar para atender 20,649 Centros Educativos gubernamentales de los niveles de básica y prebásica a nivel nacional, con un monto ejecutado de L1,022.9 millones.

En el programa social de servicios educativos de prebásica, la Secretaría de Educación ejecuta mediante las 18 direcciones departamentales de educación, la atención en el nivel de educación prebásica mediante el pago de capacitadores voluntarios de Centros Comunitarios de educación prebásica, y Centros de Educación Prebásica (Universalización de la Educación Prebásica).

Asimismo, al cuarto trimestre en el sector se cuenta con un presupuesto asignado a la Formación Bruta de Capital Fijo por la cantidad de (L259.2 millones) y al cuarto trimestre se realizaron las siguientes adquisiciones: Pupitres, mobiliario, archivadores, equipo de transporte para asistir a los centros educativos, construcción y readecuación de centros educativos.

1.8.5 Sector Salud:

Proyectos Ejecutados por Secretaría de Salud (SESAL):

Los principales avances físicos al 31 de diciembre del 2025 y de acuerdo con la Matriz de Resultados de los Proyectos son los siguientes:

- **Programa de Construcción y Equipamiento de Tres Hospitales (Tegucigalpa, San Pedro Sula y Roatán) para el Fortalecimiento de la Red Hospitalaria en Honduras**

Avances Físicos:

Al cuarto trimestre del 2025, la Unidad Ejecutora de Proyectos BID (GESALUD) reporta un avance global físico de 3% y financiero de 7%, con relación a las actividades realizadas en el marco del reporte de monitoreo del proyecto (PMR):

- En el Hospital de Roatán, Se reporta un avance físico del 29% y un avance financiero del 91.6% (US\$7,568,951.1), debido al pago de anticipos de obra. Se ejecutaron trabajos estructurales clave como colocación de chapa, fundición de contrapisos, armado de castillos e instalación de estructura metálica. El proyecto avanza en múltiples frentes constructivos con progresos verificables en obra.
- Asimismo, los diseños de los Hospitales de Traumatología de Tegucigalpa y San Pedro Sula, alcanzaron 100% de avance, desarrollados por el Consorcio PLANHO/TASH. Permanecen listos para su fase constructiva, aunque el BID pausó temporalmente el proceso de supervisión por desfase de cronogramas.
- **Programa Respuesta Inmediata de Salud para Contener y Controlar El Coronavirus (COVID-19) y Mitigar su Efecto en la Prestación del Servicio, en Honduras (RISP-HO-2) (BID 4713/BL-HO):**

Al cuarto trimestre del año, la Unidad Ejecutora reporta un avance global físico de 92% y financiero de 91.5%, de acuerdo con el reporte de monitoreo del proyecto (PMR).

Avances Físicos:

- Adecuación del Centro de Datos de la SESAL: se cuenta con No Objeción a las especificaciones técnicas; el Documento de Licitación y el Aviso fueron cargados en el portal del cliente y se encuentran a la espera de recepción de ofertas, con un avance del 50%.
- Adquisiciones de apoyo tecnológico: se adquirieron 19 discos externos y 4 impresoras para fortalecer la operatividad de áreas técnicas de la SESAL.
- Subestación eléctrica del Hospital Escuela: se efectuaron los pagos de estimación de obra No. 3, 5 y 6, correspondientes a los meses de octubre, noviembre y diciembre.

Dirección General de Inversiones Públicas

- Diseños de Hospitales de Trauma: se procesaron pagos por la presentación del 5.º Informe de Diseños de los Hospitales de Trauma de Tegucigalpa y San Pedro Sula.
- Equipo No Médico para Salas Neonatales: el proceso de adquisición recibió No Objeción del BID; el documento de licitación fue cargado al portal del cliente y se encuentra a la espera de ofertas (50%).
- Auditoría del TSC: se realizó la transferencia al Tribunal Superior de Cuentas para la auditoría al 31 de diciembre de 2025, conforme a la Enmienda 1 del convenio

- **Programas Sociales:**

Al cuarto trimestre del 2025, la SESAL cuenta con L7,091.4 millones asignados para Inversiones Sociales, integrados por Programas Sociales (L6,121.7 millones) y Formación Bruta de Capital (Bienes capitalizables) (L969.7 millones). En su conjunto, se registró una ejecución financiera de L6,663.9 millones (94%), destinada principalmente a la atención de enfermedades transmisibles y no transmisibles, atención a grupos priorizados, gestión de riesgo poblacional, acciones de prevención y promoción de la salud, así como la prevención, atención y control de emergencias epidemiológicas; además, incluye adquisiciones como ambulancias para el sistema de salud pública y otros bienes e insumos estratégicos.

Proyectos Ejecutados por el Programa de la Red Solidaria (PRS):

Los principales avances físicos al 31 de diciembre del 2025 reportados por la unidad coordinadora son los siguientes:

- **Programa de Mejora de la Gestión y la Calidad de los Servicios Materno-Neonatales (4619/BL-HO)**

Avances Físicos

- En construcción la obra hospitalaria del Bloque Obstétrico Neonatal del Hospital de Occidente, el avance de obra de construcción es del 21.96%; persiste desfase significativo pese a ampliaciones de plazo y mecanismos de anticipo; se mantiene vigilancia técnica e institucional.
- Sala de Neonatología y Unidad de Cuidados Intensivos Neonatal (UCIN) del Hospital San Francisco: El avance de obra de construcción es del 100%; pendiente liquidación financiera final.
- Sala de Neonatología y Hogar Materno Hospital Dr. Roberto Suazo Córdova: El avance construcción de la obra es del 100%, en revisión la estimación No. 12 para cierre financiero.
- Remodelación de la Unidad de Neonatología (5.º piso) y construcción de la Unidad de Cuidados Intensivos Neonatales (UCIN) en el 6.º piso del Bloque Materno Infantil del Hospital Escuela: La obra presenta un avance físico del 90%. Conforme a la nueva programación, la recepción de la UCIN (Nivel 6) está prevista para el 19 de enero de 2026,

mientras que la recepción de los trabajos de refuerzo estructural del bloque materno-infantil se ha calendarizado para el 18 de febrero de 2026.

Proyectos Ejecutados por la Secretaría de Infraestructura y Transporte (SIT):

Avances Físicos

- **Diseño, Construcción y Equipamiento de Hospital General ubicado en Santa Bárbara, municipio de Santa Bárbara, Aldea Inguaya**
 - Se adjudicó la Etapa III (construcción y puesta en marcha) y se inició el proceso de arranque de obras
 - Se avanzó en cerramiento de fachadas y terminación de estructuras; se dejó listo el frente para iniciar sistemas especializados (eléctrico, HVAC, contra incendios, hidrosanitario y acabados).
 - Se alcanzó un avance físico global del 22.23% del proyecto. En 2025 se ejecutaron 20,604.83 m² de 38,364.37 m² programados (48.17% de la meta anual) y, en el IV trimestre, 3,285 m² de 10,695 m² programados (30.7% de la meta trimestral).
- **Diseño, construcción y equipamiento de un Hospital Básico en el Municipio de Salamá, Olancho**

Los principales avances al 31 de diciembre de 2025 son los siguientes:

- Se adjudicaron los procesos de pavimentos y sistemas exteriores, así como los de climatización (HVAC) y sistema eléctrico, habilitando el inicio de frentes de instalación.
 - Se avanzó en cerramiento de fachadas y terminación de estructuras; se dejó listo el frente para iniciar sistemas especializados (eléctrico, HVAC, contra incendios, hidrosanitario y acabados).
 - Se alcanzó avance físico global: 38.38%. Ejecución anual 2025: 7,658.43 m² de 26,882.81 m² programados (28.49%). Ejecución del IV trimestre: 1,685 m² de 7,879 m² programados (21.4%).
- **Diseño, construcción y equipamiento del Hospital Básico de Ocotepeque, ubicado la Ciudad de Ocotepeque, Municipio de Ocotepeque, Departamento de Ocotepeque**

Los principales avances al 31 de diciembre de 2025 son los siguientes:

- Se adjudicaron los procesos de pavimentos y sistemas exteriores, así como los de climatización (HVAC) y sistema eléctrico, habilitando frentes para instalaciones. Se recibieron expedientes para equipamiento médico y no médico, los cuales se encuentran en evaluación (procesos en curso).
- Se alcanzó un avance físico global de 38.63% del proyecto.

1.8.6 Sector Seguridad Alimentaria

Los principales rubros de inversión están enfocados en la ejecución de Planes de Negocios, implementación de Sistemas de Riego, el incremento de los ingresos de las poblaciones rurales en el Corredor Seco a fin de prepararse para los efectos del cambio climático y abordar la inseguridad alimentaria. La Secretaría de Agricultura y Ganadería reporta los siguientes avances físicos:

Proyectos Ejecutados por Secretaría de Agricultura y Ganadería (SAG):

Avances Físicos:

- **Proyecto Integral de Desarrollo Rural y Productividad [PRO-OCCIDENTE]. BID 4940/BL-HO (HO-L1211) y 4936/BL-HO (HO-L1201).**

Los principales avances al 31 de diciembre de 2025 son los siguientes:

- Se benefició a 487 productores (19 grupos) con Tecnologías Climáticamente Inteligentes (TCI) en 6 departamentos, cerrando además la Etapa 1A con 1,002 productores beneficiados y asistencia técnica integral concluida.
 - Se aprobó e inició la Etapa 1B, con 25 planes de inversión listos para implementación; en 2025 se elaboraron y aprobaron 134 planes de inversión (128 para grupos, 3 MiPymes y 3 emprendimientos de jóvenes).
 - Se intervinieron 5 microcuencas priorizadas, ejecutando acciones de manejo y conservación e instalando capacidades en las UAM de mancomunidades.
 - Se aceleró el componente financiero: 64 productores accedieron a créditos inclusivos vía BANHPROVI y se desembolsaron > L12.5 millones por intermediarias financieras.
- **Integrando la Innovación para la Competitividad Rural (COMRURAL II) IDA-6448-HN.**

En el cuarto trimestre 2025 presenta avances físicos significativos como ser:

- Se implementaron Planes de Negocio (PNs) en Ventana 1 y se firmaron 41 acuerdos tripartitos con SWISSCONTACT, ampliando alcance y cobertura de asistencia técnica a Organizaciones de Productores Rurales (OPRs); continúa el seguimiento post-cierre y la adopción de Buenas Prácticas Agrícolas.
- Se mantuvo la implementación en Ventana 2, con ajustes por renuncia de 6 OPRs (75→68 PNs) y cierre progresivo de Transferencias No Reembolsables a no se reportan nuevas TNR en V2 por fase de cierre.
- Se reforzó la gestión del conocimiento: encuesta de satisfacción, consultoría de evaluación de cierre y consultoría de adopción de BPA post-planes; además, se ejecutaron talleres de capacitación a OPRs.

- **Inversión Social:**

Actualmente la SAG posee un presupuesto vigente de **L2,450.0 millones**, de los cuales al cuatrimestre se ha ejecutado el 99.5% equivalente a **L2,437.50 millones** para el desarrollo tres programas sociales de gran importancia:

Al IV trimestre de 2025, la SAG registró un presupuesto vigente para programas sociales de L2,450.00 millones, con una ejecución del 99.5% equivalente a L2,437.50 millones.

Los resultados físicos por programa son los siguientes:

- **Bono Cafetalero:** 187,528 productores de café atendidos; 300 secadoras entregadas; 3,000 kits fitosanitarios distribuidos; y 41,200 asistencias técnicas realizadas para fortalecer la producción (fertilización, renovación de áreas, asistencia técnica y agregación de valor en finca).
- **Bono Ganadero:** 51,901 familias atendidas; instalación de 750 cercas eléctricas; distribución de 188,200 kg de semilla de pasto (equivalente a ~94,100 manzanas establecidas), con foco en incremento sostenible de producción de carne y leche a través de sus cuatro componentes (alimento, industrialización, extensión y cadenas pecuarias).
- **Bono Tecnológico Productivo:** 1,411,728 bonos entregados (primera y postrera) orientados a productos de canasta básica para pequeños productores de subsistencia en pobreza y pobreza extrema.

Vale la pena mencionar que la SAG no proporcionó a la DGIP el informe correspondiente a la ejecución de la Inversión Social. Las cifras detalladas fueron generadas del SIAFI al cierre del cuarto trimestre del ejercicio fiscal vigente.

1.8.7 Sector Recursos Forestales y Ambiente:

Proyectos Ejecutados por el Instituto de Conservación Forestal (ICF):

Los principales avances físicos al 31 de diciembre del 2025 son los siguientes

- **Rehabilitación y Reforestación Tecnificada de Fincas de Café en Agrobosques Sostenibles y Productivos en Varias Regiones Cafetaleras de Honduras- AGROBOSQUE/ Fondos Nacionales**
 - Se realizaron 37 visitas de campo, alcanzando el 93% de la meta trimestral. Estas visitas permitieron brindar acompañamiento directo a los productores en prácticas agroforestales, manejo de viveros y aplicación de tecnologías regenerativas.
 - Se desarrollaron 23 eventos formativos, representando el 58% de la meta trimestral. Las capacitaciones abordaron temas como preparación de sustratos, uso de maquinaria Ellepot, manejo de fertirriego y fortalecimiento organizativo para cajas rurales.
 - Se identificaron 1,236 hectáreas aptas para sistemas agroforestales, lo que representa el 39% de la meta trimestral. Estas áreas fueron georreferenciadas y validadas técnicamente para su incorporación en procesos de rehabilitación y conservación de suelos.
- **Fortalecimiento del Sistema Nacional de Áreas Protegidas de Honduras- SINAPH (LIFEWEB) (BMZ NO201165984).**
 - Fortalecimiento de la vigilancia territorial mediante operativos focalizados en zonas de alta vulnerabilidad.
 - Socialización y uso de protocolos ambientales y sociales en campo.
 - Talleres técnicos sobre género, conservación y ordenamiento participativo en cinco áreas protegidas.

Dirección General de Inversiones Públicas

- Implementación parcial con 50% de avance en mecanismo de sugerencias y reclamos.
- 37% de avance físico y 32% de ejecución financiera en planes de acción en apoyo al fortalecimiento de las áreas protegidas del grupo B (Segmentación operativa que el proyecto utiliza para organizar las áreas protegidas en grupos para el seguimiento y estado de implementación del Marco de Gestión Ambiental y Social).

1.8.8 Transporte y Obras Públicas:

Los principales avances físicos al 31 de diciembre del 2025 son los siguientes

Proyecto Ejecutado por el Fondo Hondureño de Inversión Social (FHIS):

- **Proyecto Recuperación de emergencia a causa de Ciclones Tropicales ETA e IOTA en Honduras (PRE) (IDA 6822-HN).**

Al cierre del cuarto Trimestre de 2025 se finalizaron siete (7) proyectos:

- Reposición Escuela Lempira y JN Elvis Omar Isaula (Yoro).
- Reparación CEBG Éxitos de ANACH y CEPB Eugenia Madrid de Badia (Cortés).
- Reposición CEPB Argelia Barrientos (Colón).
- Reposición CEB Perla del Aguán (Colón).
- Reposición Instituto José Simón Azcona Hoyo (Yoro).
- Reposición CEB Francisco Morazán (Cortés).
- Reparación CEB Miguel Paz Barahona (Cortés).

Proyectos Ejecutados por la Comisión Nacional de Deportes, Educación Física y Recreación (CONDEPOR) Fondos Nacionales

Al cierre del cuarto Trimestre de 2025 los proyectos de la institución presentan los siguientes avances físicos:

- Remodelación de tres (3) estadios nacionales, (Estadio Francisco Morazán en Cortés finalizado); (José de la Paz Herrera en ejecución y el Estadio de la Villa Olímpica finalizado) ambos en el departamento de Francisco Morazán
- Elaboración del estudio para sistema estructural del Estadio Roberto Suazo Córdoba en La Paz. Actualmente en proceso de adjudicación.
- Construcción de 49 canchas deportivas y recreativas, para uso de la población a Nivel Nacional, menos en Atlántida.

Proyecto Ejecutado por la Alcaldía Municipal del Distrito Central (AMDC):

- **Proyecto para Fortalecer los Servicios de Agua Potable de Tegucigalpa/ BM 6460.**

Al cuarto trimestre se contrataron y ejecutaron las obras de las mejoras de la Planta de Tratamiento de Agua Potable (PTAP) El Picacho; a la fecha se cuenta con un avance físico del 100% de lo cual se resaltan los siguientes procesos:

- Informe Final aprobado.
- Plan de mantenimiento, manuales de operación y planos "As Built" aprobados.

- Finalizado el acompañamiento técnico para operar la PTAP.
- Certificación de Finalización de Obras Firmada.
- Obras finalizadas a satisfacción.
- PTAP Operando al 97% de eficiencia.
- Garantías de anticipo, suministro y cumplimiento devueltas al contratista.

1.9 ANÁLISIS DE IMPACTO SOCIAL QUE OBSTACULIZARON LA EJECUCIÓN DE LA INVERSIÓN PÚBLICA.

La baja gestión técnica-institucional en la ejecución de proyectos dificulta la planificación, supervisión y ejecución eficiente de los proyectos. Esta limitación se traduce en errores técnicos, baja calidad en los estudios que viene desde la preinversión, provocando demoras en la ejecución de los proyectos.

La prolongación en la ejecución de los proyectos genera un aumento en los costos a largo plazo, incluyendo mayores gastos administrativos para las unidades ejecutoras, incrementos en los precios de materiales y equipos, así como la necesidad de realizar ajustes contractuales en los convenios de crédito, entre otros impactos como: la afectación a la seguridad alimentaria y producción agrícola, el Impacto directo en la calidad de vida de la población, que no recibe los beneficios esperados de los proyectos anunciados.

La falta de capacidad técnica no solo retrasa la ejecución presupuestaria, sino que también profundizan las brechas sociales y económicas, afectando el desarrollo sostenible del país.

La inversión pública en Honduras no solo enfrenta desafíos técnicos y administrativos, sino también problemas sociales que retrasan o paralizan los proyectos, afectando el beneficio para la población, Fenómenos naturales afectando la continuidad de proyectos.

Para solventar las situaciones antes planteadas, la Secretaría de Finanzas a través de la Dirección General de Inversiones Públicas, realiza acciones tales como seguimiento físico y financiero con las máximas autoridades y técnicos de las instituciones ejecutoras de proyectos, a fin de revisar proyecciones de ejecución, solicitudes de cuotas de compromisos de pagos, avances de los procesos de licitaciones, seguimiento a los principales procesos que impactan en la ejecución de la inversión pública, acciones clave en la gestión eficiente de los recursos y el logro de resultados, permitiendo identificar riesgos y problemas en la ejecución, optimizar los desembolsos de fondos, verificar que los proyectos generen los impactos esperados, fortalecer la capacidad institucional.

1.10 FACTORES QUE HAN INCIDIDO EN LA EJECUCIÓN DE LA INVERSIÓN PÚBLICA, EN EL CUARTO TRIMESTRE DEL AÑO 2025.

Durante la ejecución de programas y proyectos, se presenta una serie de obstáculos que limitan la normal ejecución de estos, en términos físicos y financieros, sin cumplir el objetivo esperado, y por ende la ausencia de impacto en la población meta. Entre los problemas relevantes sobresalen:

Área	Problemas	Acciones
Técnica	<p>Planificación deficiente en las unidades ejecutoras, que provoca reprogramaciones, ampliaciones de plazo y retrasos en la entrega de beneficios.</p> <p>Falta de estudios técnicos sólidos en la fase de preinversión, lo que genera ajustes frecuentes, errores de diseño, sobrecostos y demoras.</p>	<p>Brindar asistencia técnica desde la Secretaría de Planificación, Secretaría de Finanzas y organismos financiadores para la identificación, formulación y evaluación de proyectos.</p> <p>Cumplir con estándares mínimos de preinversión: perfil técnico, estudio de factibilidad y diseño final antes de emitir la Nota de Prioridad.</p>
Administrativa-Financiera	<p>Persiste en el periodo evaluado:</p> <ul style="list-style-type: none"> • Escasez de personal clave en unidades ejecutoras. • Procesos lentos en licitaciones, contrataciones y aprobaciones. • Debilidad institucional y asignación insuficiente de fondos. • Demoras en pagos por parte de la Tesorería General. • Sobrecostos y variaciones contractuales por mala planificación. 	<p>Revisar procesos internos para agilizar adquisiciones y contratación de personal.</p> <p>Simplificar trámites y reducir pasos para aprobaciones.</p> <p>Implementar presupuestos por resultados, vinculando fondos a metas verificables.</p>
Legal	<p>Los proyectos de construcción y rehabilitación de carreteras requieren de la emisión de licencias ambientales para el inicio de obras lo cual ha generado atrasos por su tardía aprobación.</p> <p>Conflictos de tierras y demoras en las expropiaciones.</p>	<p>La Unidad ejecutora deberá revisar cuales han sido los puntos críticos para que las licencias no sean aprobadas a la brevedad posible, con ello abordar las debilidades en la documentación presentada. Así mismo, se deberá tener un acercamiento con la Secretaría de Recursos Naturales y Ambiente (SERNA).</p> <p>Analizar simplificar leyes de contratación y expropiación.</p>

Secretaría de Finanzas
Subsecretaría de Crédito e Inversión Pública - Dirección General de Inversiones Públicas
PLAN DE INVERSIÓN PÚBLICA, EJECUCIÓN FINANCIERA AL IV TRIMESTRE, 2025
Cifras en Lempiras

No. Proy.	Institución / Programa o Proyecto	Convenio	Presupuesto Aprobado			Presupuesto Vigente			Ejecutado IV Trimestre			Ejecutado Anual (Devengado)				
			Fondos Nacionales	Fondos Externos	Total	Fondos Nacionales	Fondos Externos	Total	Fondos Nacionales	Fondos Externos	Total	% Ejecución (Dev./Vig.)	Fondos Nacionales	Fondos Externos	Total	% Ejecución (Dev./Vig.)
108	I. Inversión Productiva		8,823,719,569.0	19,992,950,202.0	28,816,669,771.0	8,173,052,710.0	14,409,727,004.0	22,582,779,714.0	2,889,548,477.2	4,675,821,467.7	7,565,369,944.9	33.5	8,020,030,533.9	9,316,818,977.6	17,336,849,511.5	76.8
10	0022 - Fondo Hondureño de Inversión Social		41,978,547.0	1,615,070,784.0	1,657,049,331.0	62,467,028.0	1,295,489,185.0	1,357,956,213.0	21,166,621.0	213,604,801.0	234,771,422.0	17.3	62,467,015.1	830,100,188.7	892,567,203.8	65.7
1	ACTIVIDAD PILOTO DE INFRAESTRUCTURA EN EL OCCIDENTE DE HONDURAS	522-0502 Cd E No.9	-	79,040,000.0	79,040,000.0	-	13,289,800.0	13,289,800.0	-	2,718,623.6	2,718,623.6	20.5	-	4,413,221.2	4,413,221.2	33.2
	Total ACTIVIDAD PILOTO DE INFRAESTRUCTURA EN EL OCCIDENTE DE HONDURAS		-	79,040,000.0	79,040,000.0	-	13,289,800.0	13,289,800.0	-	2,718,623.6	2,718,623.6	20.5	-	4,413,221.2	4,413,221.2	33.2
2	Ampliación del Polideportivo Ramón Díaz López, Etapa II, ubicado en Catacamas, Departamento de Olancho	FN-26000-01	-	-	-	28,889,176.0	-	28,889,176.0	18,680,081.7	-	18,680,081.7	64.7	28,889,175.9	-	28,889,175.9	100.0
	Total Ampliación del Polideportivo Ramón Díaz López, Etapa II, ubicado en Catacamas, Departamento de Olancho		-	-	-	28,889,176.0	-	28,889,176.0	18,680,081.7	-	18,680,081.7	64.7	28,889,175.9	-	28,889,175.9	100.0
3	Construcción del Primer Hospital Garífuna en el Municipio de Iriona, Departamento de Colón.	FN-25984-1	-	-	-	7,468,629.0	-	7,468,629.0	801,961.0	-	801,961.0	10.7	7,468,627.6	-	7,468,627.6	100.0
	Total Construcción del Primer Hospital Garífuna en el Municipio de Iriona, Departamento de Colón.		-	-	-	7,468,629.0	-	7,468,629.0	801,961.0	-	801,961.0	10.7	7,468,627.6	-	7,468,627.6	100.0
4	CONVIVENCIA Y ESPACIOS SEGUROS PARA JOVENES EN HONDURAS FASE III	BMZ Nr. 2016 65348	9,081,400.0	36,683,660.0	45,765,060.0	10,622,139.0	20,124,175.0	30,746,314.0	162,639.9	7,124,438.6	7,287,078.5	23.7	3,242,136.5	14,829,706.4	18,071,842.9	58.8
		KFW 2018.6756.3	-	66,471,315.0	66,471,315.0	-	3,684,969.0	66,471,315.0	1,072,768.8	2,363,244.3	3,436,013.1	5.5	3,695,027.4	10,792,271.7	14,487,299.1	23.1
	Total CONVIVENCIA Y ESPACIOS SEGUROS PARA JOVENES EN HONDURAS FASE III		9,081,400.0	103,154,975.0	112,236,375.0	6,937,170.0	86,595,490.0	93,532,660.0	1,235,408.8	9,487,682.9	10,723,091.6	11.5	6,937,163.9	25,621,978.1	32,559,142.0	34.8
5	PROGRAMA DE INFRAESTRUCTURA PARA LA SEGURIDAD CIUDADANA	522-0501-4	29,787,953.0	141,834,220.0	171,622,173.0	17,472,064.0	43,066,367.0	60,538,431.0	-	9,569,910.8	9,569,910.8	15.8	17,472,063.9	18,132,886.6	35,604,950.4	58.8
	Total PROGRAMA DE INFRAESTRUCTURA PARA LA SEGURIDAD CIUDADANA		29,787,953.0	141,834,220.0	171,622,173.0	17,472,064.0	43,066,367.0	60,538,431.0	-	9,569,910.8	9,569,910.8	15.8	17,472,063.9	18,132,886.6	35,604,950.4	58.8
6	PROGRAMA DE MEJORA DE LA INFRAESTRUCTURA ESCOLAR (PROMINE/KFW, FASE II)	BMZ 2016 68 763	3,109,194.0	75,315,848.0	78,425,042.0	1,699,989.0	75,315,848.0	77,015,837.0	449,169.7	15,523,758.0	15,972,927.7	20.7	1,699,983.7	48,708,670.6	50,408,654.3	65.5
	Total PROGRAMA DE MEJORA DE LA INFRAESTRUCTURA ESCOLAR (PROMINE/KFW, FASE II)		3,109,194.0	75,315,848.0	78,425,042.0	1,699,989.0	75,315,848.0	77,015,837.0	449,169.7	15,523,758.0	15,972,927.7	20.7	1,699,983.7	48,708,670.6	50,408,654.3	65.5
7	PROGRAMA DE MEJORAMIENTO INTEGRAL DE LA INFRAESTRUCTURA Y FORMACION EDUCATIVA EN HONDURAS	BCIE - 2239	-	447,765,093.0	447,765,093.0	-	315,765,093.0	315,765,093.0	-	60,150,153.0	60,150,153.0	19.0	-	230,920,681.8	230,920,681.8	73.1
	Total PROGRAMA DE MEJORAMIENTO INTEGRAL DE LA INFRAESTRUCTURA Y FORMACION EDUCATIVA EN HONDURAS		-	447,765,093.0	447,765,093.0	-	315,765,093.0	315,765,093.0	-	60,150,153.0	60,150,153.0	19.0	-	230,920,681.8	230,920,681.8	73.1
8	PROGRAMA DE REHABILITACION DE CENTROS EDUCATIVOS A NIVEL NACIONAL		-	-	-	-	100,122,708.0	100,122,708.0	-	-	-	-	-	-	-	-
	Total PROGRAMA DE REHABILITACION DE CENTROS EDUCATIVOS A NIVEL NACIONAL		-	-	-	-	100,122,708.0	100,122,708.0	-	-	-	-	-	-	-	-
9	PROYECTO DE AMPLIACION DEL SISTEMA DE ABASTECIMIENTO DE AGUA POTABLE EN LA CIUDAD DE GRACIAS	BCIE-2261	-	376,524,959.0	376,524,959.0	-	9,540,680.0	9,540,680.0	-	2,347,224.1	2,347,224.1	24.6	-	6,174,486.8	6,174,486.8	64.7
	Total PROYECTO DE AMPLIACION DEL SISTEMA DE ABASTECIMIENTO DE AGUA POTABLE EN LA CIUDAD DE GRACIAS		-	376,524,959.0	376,524,959.0	-	9,540,680.0	9,540,680.0	-	2,347,224.1	2,347,224.1	24.6	-	6,174,486.8	6,174,486.8	64.7
10	Proyecto Recuperación de Emergencia a Causa de Ciclones Tropicales Eta e Iota en Honduras.	6822-HN	-	391,435,689.0	391,435,689.0	-	651,793,199.0	651,793,199.0	-	113,807,448.4	113,807,448.4	17.5	-	496,128,263.7	496,128,263.7	76.1
	Total Proyecto Recuperación de Emergencia a Causa de Ciclones Tropicales Eta e Iota en Honduras.		-	391,435,689.0	391,435,689.0	-	651,793,199.0	651,793,199.0	-	113,807,448.4	113,807,448.4	17.5	-	496,128,263.7	496,128,263.7	76.1
4	0028 - Instituto Nacional de Conservación y Desarrollo Forestal		197,486,822.0	100,751,831.0	298,238,653.0	187,822,023.0	126,288,858.0	314,110,881.0	50,089,032.7	19,107,904.2	69,196,936.9	22.0	187,821,999.9	109,358,497.6	297,180,497.5	94.6
1	DISEÑO E IMPLEMENTACION DE UN PILOTO DEL SISTEMA PARA ASEGURAR LA LEGALIDAD DE LA MADERA EN BOSQUE DE PINO	NDICI LA/2021/043-250	-	8,523,824.0	8,523,824.0	-	9,723,824.0	9,723,824.0	-	5,104,163.6	5,104,163.6	52.5	-	8,480,221.7	8,480,221.7	87.2
	Total DISEÑO E IMPLEMENTACION DE UN PILOTO DEL SISTEMA PARA ASEGURAR LA LEGALIDAD DE LA MADERA EN BOSQUE DE PINO		-	8,523,824.0	8,523,824.0	-	9,723,824.0	9,723,824.0	-	5,104,163.6	5,104,163.6	52.5	-	8,480,221.7	8,480,221.7	87.2
2	FORTALECIMIENTO DEL SISTEMA NACIONAL DE AREAS PROTEGIDAS DE HONDURAS- SINAPH (LIFEWEB)	BMZ No201165984	5,820,000.0	77,725,648.0	83,545,648.0	4,261,367.0	65,725,648.0	69,987,015.0	1,431,686.1	11,872,042.9	13,303,729.0	19.0	4,261,360.5	54,488,797.5	58,750,158.0	83.9
	Total FORTALECIMIENTO DEL SISTEMA NACIONAL DE AREAS PROTEGIDAS DE HONDURAS- SINAPH (LIFEWEB)		5,820,000.0	77,725,648.0	83,545,648.0	4,261,367.0	65,725,648.0	69,987,015.0	1,431,686.1	11,872,042.9	13,303,729.0	19.0	4,261,360.5	54,488,797.5	58,750,158.0	83.9
3	PROYECTO MANEJO INTEGRADO DE LA BIOSFERA DEL RIO PLATANO	ENV/2019/042229	-	14,502,359.0	14,502,359.0	-	50,839,386.0	50,839,386.0	-	2,131,697.8	2,131,697.8	4.2	-	46,389,478.5	46,389,478.5	91.2
	Total PROYECTO MANEJO INTEGRADO DE LA BIOSFERA DEL RIO PLATANO		-	14,502,359.0	14,502,359.0	-	50,839,386.0	50,839,386.0	-	2,131,697.8	2,131,697.8	4.2	-	46,389,478.5	46,389,478.5	91.2
4	Rehabilitación y Reforestación técnica de fincas de café en agrosistemas sostenibles y productivos en varias regiones cafetaleras de Honduras "AGROBOSQUE"	FN-ICF-25751	191,666,822.0	-	191,666,822.0	183,560,656.0	-	183,560,656.0	48,657,346.6	-	48,657,346.6	26.5	183,560,639.4	-	183,560,639.4	100.0
	Total Rehabilitación y Reforestación técnica de fincas de café en agrosistemas sostenibles y productivos en varias regiones cafetaleras de Honduras "AGROBOSQUE"		191,666,822.0	-	191,666,822.0	183,560,656.0	-	183,560,656.0	48,657,346.6	-	48,657,346.6	26.5	183,560,639.4	-	183,560,639.4	100.0
1	0033 - Programa de Vivienda y Asentamientos Humanos		-	-	-	-	-	-	-	-	-	-	-	-	-	-
1	PROGRAMA DE DESARROLLO HABITACIONAL-VIVIENDA SOLIDARIA		-	-	-	-	-	-	-	-	-	-	-	-	-	-
	Total PROGRAMA DE DESARROLLO HABITACIONAL-VIVIENDA SOLIDARIA		-	-	-	-	-	-	-	-	-	-	-	-	-	-
2	0044 - Instituto Nacional Penitenciario		1,800,000,000.0	-	1,800,000,000.0	104,400,000.0	-	104,400,000.0	-	-	-	-	104,400,000.0	-	104,400,000.0	100.0
1	CONSTRUCCION DE CENTROS PENITENCIARIOS DE ALTA SEGURIDAD		142,160,227.0	-	142,160,227.0	104,400,000.0	-	104,400,000.0	-	-	-	-	104,400,000.0	-	104,400,000.0	100.0
	Total CONSTRUCCION DE CENTROS PENITENCIARIOS DE ALTA SEGURIDAD		142,160,227.0	-	142,160,227.0	104,400,000.0	-	104,400,000.0	-	-	-	-	104,400,000.0	-	104,400,000.0	100.0
2	CONSTRUCCION DE CENTROS PENITENCIARIOS DE ALTA SEGURIDAD EN LA ISLA DEL CISNE		1,657,839,773.0	-	1,657,839,773.0	-	-	-	-	-	-	-	-	-	-	-
	Total CONSTRUCCION DE CENTROS PENITENCIARIOS DE ALTA SEGURIDAD EN LA ISLA DEL CISNE		1,657,839,773.0	-	1,657,839,773.0	-	-	-	-	-	-	-	-	-	-	-
3	0050 - Secretaría de Educación		10,400,000.0	199,880,070.0	210,280,070.0	67,498.0	449,770,401.0	449,837,899.0	67,497.2	132,300,453.4	132,367,950.6	29.4	67,497.2	408,839,308.5	408,906,805.7	90.9
1	MEJORAMIENTO DE LA CALIDAD EN LA EDUCACIÓN PREBÁSICA EN HONDURAS	6560-HN	-	137,563,192.0	137,563,192.0	-	277,338,161.0	277,338,161.0	-	105,403,534.7	105,403,534.7	38.0	-	253,377,441.2	253,377,441.2	91.4
		TF082218-HN	-	59,827,190.0	59,827,190.0	-	165,589,972.0	165,589,972.0	-	25,509,951.8	25,509,951.8	15.4	-	153,175,708.5	153,175,708.5	92.5
	Total MEJORAMIENTO DE LA CALIDAD EN LA EDUCACIÓN PREBÁSICA EN HONDURAS		-	197,390,382.0	197,390,382.0	-	442,928,133.0	442,928,133.0	-	130,913,486.5	130,913,486.5	29.6	-	406,553,149.8	406,553,149.8	91.8
2	PROGRAMA DE MEJORA DE LA INFRAESTRUCTURA ESCOLAR (PROMINE/KFW, FASE II)	BMZ 2016 68 763	400,000.0	2,489,688.0	2,889,688.0	67,498.0	6,842,268.0	6,909,766.0	67,497.2	1,386,966.9	1,454,464.1	21.0	67,497.2	2,286,158.8	2,353,655.9	34.1

PLAN DE INVERSIÓN PÚBLICA, EJECUCIÓN FINANCIERA AL IV TRIMESTRE, 2025
Cifras en Lempiras

No. Proy.	Institución / Programa o Proyecto	Convenio	Presupuesto Aprobado			Presupuesto Vigente			Ejecutado IV Trimestre				Ejecutado Anual (Devengado)			
			Fondos Nacionales	Fondos Externos	Total	Fondos Nacionales	Fondos Externos	Total	Fondos Nacionales	Fondos Externos	Total	% Ejecución (Dev./Vig.)	Fondos Nacionales	Fondos Externos	Total	% Ejecución (Dev./Vig.)
3	Total PROGRAMA DE MEJORA DE LA INFRAESTRUCTURA ESCOLAR (PROMINE/K)		400,000.0	2,489,688.0	2,889,688.0	67,498.0	6,842,268.0	6,909,766.0	67,497.2	1,386,966.9	1,454,464.1	21.0	67,497.2	2,286,158.8	2,353,655.9	34.1
	PROGRAMA DE RECONSTRUCCIÓN, AMPLIACIÓN Y REHABILITACIÓN DE INFRAESTRUCTURA EDUCATIVA E IMPLEMENTACIÓN DE HUERTOS ESCOLARES PRODUCTIVOS EN CENTROS EDUCATIVOS DE HONDURAS. FASE I		10,000,000.0	-	-	-	-	-	-	-	-	-	-	-	-	-
	Total PROGRAMA DE RECONSTRUCCIÓN, AMPLIACIÓN Y REHABILITACIÓN DE IN		10,000,000.0	-	-	-	-	-	-	-	-	-	-	-	-	-
8	0060 - Secretaría de Salud		6,351,810.0	3,269,750,046.0	3,276,101,856.0	9,154,179.0	2,104,965,480.0	2,114,119,659.0	8,509,829.0	643,321,730.2	651,831,559.1	30.8	9,154,177.0	1,301,714,120.2	1,310,868,297.2	62.0
1	APOYO AL SISTEMA INTEGRAL DE PROTECCIÓN SOCIAL 5008/BL-HO	5008/BL-HO	-	45,357,049.0	45,357,049.0	-	40,457,049.0	40,457,049.0	-	10,514,857.5	10,514,857.5	26.0	-	32,702,756.4	32,702,756.4	80.8
	Total APOYO AL SISTEMA INTEGRAL DE PROTECCIÓN SOCIAL 5008/BL-HO		-	45,357,049.0	45,357,049.0	-	40,457,049.0	40,457,049.0	-	10,514,857.5	10,514,857.5	26.0	-	32,702,756.4	32,702,756.4	80.8
2	CONSTRUCCIÓN Y EQUIPAMIENTO DEL EDIFICIO ADMINISTRATIVO Y DEL LABORATORIO NACIONAL DE VIGILANCIA (LNV) DE LA SALUD EN TEGUCIGALPA, FRANCISCO MORAZÁN	Acuerdo Donación No 1660400	6,351,810.0	106,317,132.0	112,668,942.0	9,154,179.0	106,317,132.0	115,471,311.0	8,509,829.0	-	8,509,829.0	7.4	9,154,177.0	25,253,296.1	34,407,473.1	29.8
	Total CONSTRUCCIÓN Y EQUIPAMIENTO DEL EDIFICIO ADMINISTRATIVO Y DEL		6,351,810.0	106,317,132.0	112,668,942.0	9,154,179.0	106,317,132.0	115,471,311.0	8,509,829.0	-	8,509,829.0	7.4	9,154,177.0	25,253,296.1	34,407,473.1	29.8
3	PROGRAMA DE CONSTRUCCIÓN Y EQUIPAMIENTO DE TRES HOSPITALES (TEGUCIGALPA, SAN PEDRO SULA Y ROATÁN) PARA EL FORTALECIMIENTO DE LA RED HOSPITALARIA EN HONDURAS	BID 5790/BL-HO	-	1,020,492,553.0	1,020,492,553.0	-	331,233,052.0	331,233,052.0	-	87,386,989.0	87,386,989.0	26.4	-	179,696,846.9	179,696,846.9	54.3
	Total PROGRAMA DE CONSTRUCCIÓN Y EQUIPAMIENTO DE TRES HOSPITALES (T		-	1,020,492,553.0	1,020,492,553.0	-	331,233,052.0	331,233,052.0	-	87,386,989.0	87,386,989.0	26.4	-	179,696,846.9	179,696,846.9	54.3
4	PROGRAMA DE DISEÑO, CONSTRUCCIÓN Y EQUIPAMIENTO DEL NUEVO HOSPITAL EN LAS CIUDADES DE CHOLUTECA Y TOCOA COMO APOYO A LA RED HOSPITALARIA DE LA REPÚBLICA DE HONDURAS	BCIE-2329	-	1,485,722,612.0	1,485,722,612.0	-	1,196,400,341.0	1,196,400,341.0	-	381,318,047.3	381,318,047.3	31.9	-	748,719,556.1	748,719,556.1	62.6
	Total PROGRAMA DE DISEÑO, CONSTRUCCIÓN Y EQUIPAMIENTO DEL NUEVO HO		-	1,485,722,612.0	1,485,722,612.0	-	1,196,400,341.0	1,196,400,341.0	-	381,318,047.3	381,318,047.3	31.9	-	748,719,556.1	748,719,556.1	62.6
5	PROYECTO DE SERVICIOS ESENCIALES DE SALUD Y PREPARACIÓN ANTE EMERGENCIAS	IDA 7142-HN	-	26,380,875.0	26,380,875.0	-	3,000.0	3,000.0	-	-	-	-	-	-	-	-
		TF088564-HN	-	14,381,332.0	14,381,332.0	-	9,109,250.0	9,109,250.0	-	9,056,250.0	9,056,250.0	99.4	-	9,056,250.0	9,056,250.0	99.4
		TFOC1861	-	74,931,699.0	74,931,699.0	-	160,303,699.0	160,303,699.0	-	98,519,508.0	98,519,508.0	61.5	-	155,437,189.9	155,437,189.9	97.0
	Total PROYECTO DE SERVICIOS ESENCIALES DE SALUD Y PREPARACIÓN ANTE EM		-	115,693,906.0	115,693,906.0	-	169,415,949.0	169,415,949.0	-	107,575,758.0	107,575,758.0	63.5	-	164,493,439.9	164,493,439.9	97.1
6	PROYECTO HONDURAS - INICIATIVA REGIONAL DE ELIMINACIÓN DE LA MALARIA (IREM EN MESOAMÉRICA Y REPÚBLICA DOMINICANA)	GRT/MM-17339-40-HO	-	22,000,000.0	22,000,000.0	-	12,580,000.0	12,580,000.0	-	661,344.3	661,344.3	5.3	-	4,001,054.0	4,001,054.0	31.8
	Total PROYECTO HONDURAS - INICIATIVA REGIONAL DE ELIMINACIÓN DE LA MA		-	22,000,000.0	22,000,000.0	-	12,580,000.0	12,580,000.0	-	661,344.3	661,344.3	5.3	-	4,001,054.0	4,001,054.0	31.8
7	RESPUESTA INMEDIATA DE SALUD PÚBLICA PARA CONTENER Y CONTROLAR EL CORONAVIRUS (COVID-19) Y MITIGAR SU EFECTO EN LA PRESTACIÓN DE SERVICIOS EN HONDURAS (RISP-HO-2)	BID 4713/BL-HO	-	184,054,191.0	184,054,191.0	-	248,561,957.0	248,561,957.0	-	55,864,734.1	55,864,734.1	22.5	-	146,847,170.7	146,847,170.7	59.1
	Total RESPUESTA INMEDIATA DE SALUD PÚBLICA PARA CONTENER Y CONTROLA		-	184,054,191.0	184,054,191.0	-	248,561,957.0	248,561,957.0	-	55,864,734.1	55,864,734.1	22.5	-	146,847,170.7	146,847,170.7	59.1
8	FORTALECIMIENTO DEL PROGRAMA DE TRASPLANTES RENALES Y SERVICIOS CONEXOS HOSPITALARIOS		-	290,112,603.0	290,112,603.0	-	-	-	-	-	-	-	-	-	-	-
	Total ORTALECIMIENTO DEL PROGRAMA DE TRASPLANTES RENALES Y SERVICIO		-	290,112,603.0	290,112,603.0	-	-	-	-	-	-	-	-	-	-	-
3	0070 - Secretaría de Seguridad		-	141,019,610.0	141,019,610.0	112,850,381.0	137,108,346.0	249,958,727.0	57,763,205.1	23,373,992.4	81,137,197.5	32.5	112,850,380.5	98,230,729.3	211,081,109.9	84.4
1	PROGRAMA DE CONVIVENCIA CIUDADANA Y MEJORAMIENTO DE BARRIOS	ATN/PS-20802-HO	-	-	-	-	4,469,409.0	4,469,409.0	-	13,169.6	13,169.6	0.3	-	4,455,681.1	4,455,681.1	99.7
		BID/4518/BL-HO	-	27,409,476.0	27,409,476.0	-	71,683,657.0	71,683,657.0	-	-	-	-	-	53,488,278.4	53,488,278.4	74.6
	Total PROGRAMA DE CONVIVENCIA CIUDADANA Y MEJORAMIENTO DE BARRIOS		-	27,409,476.0	27,409,476.0	-	76,153,066.0	76,153,066.0	-	13,169.6	13,169.6	0.0	-	57,943,959.5	57,943,959.5	76.1
2	Programa de Modernización Integral y Profesionalización de los Servicios de la Policía Nacional de Honduras	BID 5831/BL-HO	-	113,610,134.0	113,610,134.0	-	60,955,280.0	60,955,280.0	-	23,360,822.8	23,360,822.8	38.3	-	40,286,769.9	40,286,769.9	66.1
	Total Programa de Modernización Integral y Profesionalización de los Servicios d		-	113,610,134.0	113,610,134.0	-	60,955,280.0	60,955,280.0	-	23,360,822.8	23,360,822.8	38.3	-	40,286,769.9	40,286,769.9	66.1
3	PROGRAMA ESTRATEGICO POLICIAL		-	-	-	112,850,381.0	-	112,850,381.0	57,763,205.1	-	57,763,205.1	51.2	112,850,380.5	-	112,850,380.5	100.0
	Total PROGRAMA ESTRATEGICO POLICIAL		-	-	-	112,850,381.0	-	112,850,381.0	57,763,205.1	-	57,763,205.1	51.2	112,850,380.5	-	112,850,380.5	100.0
1	0100 - Secretaría de Finanzas		50,188,000.0	20,000,000.0	70,188,000.0	-	12,568,656.0	-	12,100,416.4	-	12,100,416.4	96.3	-	-	12,568,653.5	100.0
1	Diseño, Desarrollo e Implementación del Nuevo Sistema de Administración Financiera Integrada (SAFI) de Honduras	SF-FN-25369	50,188,000.0	20,000,000.0	70,188,000.0	12,568,656.0	-	12,568,656.0	12,100,416.4	-	12,100,416.4	96.3	12,568,653.5	-	12,568,653.5	100.0
	Total Diseño, Desarrollo e Implementación del Nuevo Sistema de Administraciór		50,188,000.0	20,000,000.0	70,188,000.0	12,568,656.0	-	12,568,656.0	12,100,416.4	-	12,100,416.4	96.3	12,568,653.5	-	12,568,653.5	100.0
2	0101 - Comisión Nacional de Telecomunicaciones		36,215,722.0	-	36,215,722.0	239,905,236.0	-	239,905,236.0	204,953,723.3	-	204,953,723.3	85.4	239,905,228.1	-	239,905,228.1	100.0
1	FORTALECIMIENTO INSTITUCIONAL, AMPLIACIÓN Y MODERNIZACIÓN DE LAS CAPACIDADES TÉCNICAS Y LOGÍSTICAS DE LA COMISIÓN NACIONAL DE TELECOMUNICACIONES (CONATEL) A NIVEL NACIONAL	BCH-25261-1	36,215,722.0	-	36,215,722.0	39,905,236.0	-	39,905,236.0	4,953,723.3	-	4,953,723.3	12.4	39,905,228.1	-	39,905,228.1	100.0
	Total FORTALECIMIENTO INSTITUCIONAL, AMPLIACIÓN Y MODERNIZACIÓN DE L		36,215,722.0	-	36,215,722.0	39,905,236.0	-	39,905,236.0	4,953,723.3	-	4,953,723.3	12.4	39,905,228.1	-	39,905,228.1	100.0
2	PROYECTO DE INFRAESTRUCTURA Y ACCESO UNIVERSAL A LAS TELECOMUNICACIONES		-	-	-	200,000,000.0	-	200,000,000.0	200,000,000.0	-	200,000,000.0	100.0	200,000,000.0	-	200,000,000.0	100.0
	Total PROYECTO DE INFRAESTRUCTURA Y ACCESO UNIVERSAL A LAS TELECOMU		-	-	-	200,000,000.0	-	200,000,000.0	200,000,000.0	-	200,000,000.0	100.0	200,000,000.0	-	200,000,000.0	100.0
1	0130 - Secretaría de Trabajo y Seguridad Social		-	25,000,000.0	25,000,000.0	-	20,322,979.0	20,322,979.0	-	2,278,071.0	2,278,071.0	11.2	-	3,728,620.5	3,728,620.5	18.3

PLAN DE INVERSIÓN PÚBLICA, EJECUCIÓN FINANCIERA AL IV TRIMESTRE, 2025

Cifras en Lempiras

No. Proy.	Institución / Programa o Proyecto	Convenio	Presupuesto Aprobado			Presupuesto Vigente			Ejecutado IV Trimestre			Ejecutado Anual (Devengado)					
			Fondos Nacionales	Fondos Externos	Total	Fondos Nacionales	Fondos Externos	Total	Fondos Nacionales	Fondos Externos	Total	% Ejecución (Dev./Vig.)	Fondos Nacionales	Fondos Externos	Total	% Ejecución (Dev./Vig.)	
1	PROGRAMA DE APOYO PARA LA INSERCIÓN LABORAL EN HONDURAS	5878/BL-HO	-	25,000,000.0	25,000,000.0	-	13,140,385.0	13,140,385.0	-	1,822,456.8	1,822,456.8	13.9	-	2,982,896.5	2,982,896.5	22.7	
		5882/GR-HO	-	-	-	-	7,182,594.0	7,182,594.0	-	455,614.2	455,614.2	6.3	-	745,724.1	745,724.1	10.4	
	Total PROGRAMA DE APOYO PARA LA INSERCIÓN LABORAL EN HONDURAS		-	25,000,000.0	25,000,000.0	-	20,322,979.0	20,322,979.0	-	2,278,071.0	2,278,071.0	11.2	-	3,728,620.5	3,728,620.5	18.3	
9	0140 - Secretaría de Agricultura y Ganadería		30,546,778.0	2,266,524,300.0	2,297,071,078.0	5,271,976.0	1,602,853,487.0	1,608,125,463.0	434,155.0	398,624,926.0	399,059,081.0	24.8	5,271,967.7	1,039,764,638.9	1,045,036,606.6	65.0	
1	ALIANZA PARA EL CORREDOR SECO (USAID- GAFSP)	TF017904	-	-	-	-	-	-	-	-	-	-	-	1,450,324.5	1,450,324.5	-	
		TF06211-HN	-	13,156,550.0	13,156,550.0	-	63,136,550.0	63,136,550.0	-	446,096.3	446,096.3	0.7	-	50,668,028.7	50,668,028.7	80.3	
	Total ALIANZA PARA EL CORREDOR SECO (USAID- GAFSP)		-	13,156,550.0	13,156,550.0	-	63,136,550.0	63,136,550.0	-	446,096.3	446,096.3	0.7	-	52,118,353.2	52,118,353.2	82.5	
2	COMPETITIVIDAD RURAL (COMRURAL III)	IDA-6917-HN	-	62,133,300.0	62,133,300.0	-	255,378,500.0	255,378,500.0	-	14,278,899.2	14,278,899.2	5.6	-	210,020,609.2	210,020,609.2	82.2	
		TF0C1874	-	323,614,627.0	323,614,627.0	-	70,578,051.0	70,578,051.0	-	7,576,391.6	7,576,391.6	10.7	-	9,884,044.2	9,884,044.2	14.0	
	Total COMPETITIVIDAD RURAL (COMRURAL III)		-	385,747,927.0	385,747,927.0	-	325,956,551.0	325,956,551.0	-	21,855,290.7	21,855,290.7	6.7	-	219,904,653.4	219,904,653.4	67.5	
3	Fortalecimiento del Abastecimiento de Agua Urbana	IDA 6696-HN	-	316,773,339.0	316,773,339.0	-	154,980,330.0	154,980,330.0	-	42,600,743.1	42,600,743.1	27.5	-	108,290,779.9	108,290,779.9	69.9	
	Total Fortalecimiento del Abastecimiento de Agua Urbana		-	316,773,339.0	316,773,339.0	-	154,980,330.0	154,980,330.0	-	42,600,743.1	42,600,743.1	27.5	-	108,290,779.9	108,290,779.9	69.9	
4	Integrando la Innovación para la Competitividad Rural (COMRURAL II)	IDA-6448-HN	-	407,134,799.0	407,134,799.0	-	247,145,576.0	247,145,576.0	-	80,624,926.1	80,624,926.1	32.6	-	166,416,030.8	166,416,030.8	67.3	
	Tipo de proyecto: Inversión Pública		-	-	-	-	-	-	-	-	-	-	-	-	-	-	
	Total Integrando la Innovación para la Competitividad Rural (COMRURAL II) Tipo de proyecto: Inversión Pública		-	407,134,799.0	407,134,799.0	-	247,145,576.0	247,145,576.0	-	80,624,926.1	80,624,926.1	32.6	-	166,416,030.8	166,416,030.8	67.3	
5	PROYECTO DE DESARROLLO AGRÍCOLA BAJO RIEGO (PDABR)	BCIE-2101	690,798.0	160,570,951.0	161,261,749.0	87,910.0	52,827,339.0	52,915,249.0	45,676.0	4,220,234.3	4,265,910.2	8.1	87,909.2	14,778,233.3	14,866,142.5	28.1	
	Total PROYECTO DE DESARROLLO AGRÍCOLA BAJO RIEGO (PDABR)		690,798.0	160,570,951.0	161,261,749.0	87,910.0	52,827,339.0	52,915,249.0	45,676.0	4,220,234.3	4,265,910.2	8.1	87,909.2	14,778,233.3	14,866,142.5	28.1	
6	PROYECTO DE INCLUSIÓN ECONÓMICA Y SOCIAL DE PEQUEÑOS PRODUCTORES RURALES EN LA REGIÓN NORESTE DE HONDURAS (PROINORTE)	2000002595	15,730,000.0	156,580,465.0	172,310,465.0	5,184,066.0	94,032,707.0	99,216,773.0	388,479.0	27,911,482.9	28,299,961.9	28.5	5,184,058.5	51,707,412.9	56,891,471.4	57.3	
	LOAN No. 13754P		-	10,669,808.0	10,669,808.0	-	74,687,010.0	74,687,010.0	-	37,319,469.6	37,319,469.6	50.0	-	59,792,884.5	59,792,884.5	80.1	
	Total PROYECTO DE INCLUSIÓN ECONÓMICA Y SOCIAL DE PEQUEÑOS PRODUCTORES RURALES EN LA REGIÓN NORESTE DE HONDURAS (PROINORTE)		15,730,000.0	167,250,273.0	182,980,273.0	5,184,066.0	168,719,717.0	173,903,783.0	388,479.0	65,230,952.5	65,619,431.6	37.7	5,184,058.5	111,500,297.3	116,684,355.8	67.1	
7	PROYECTO DE SEGURIDAD HÍDRICA EN EL CORREDOR SECO DE HONDURAS	IDA-6680-HN	14,125,980.0	395,458,801.0	409,584,781.0	-	72,245,477.0	72,245,477.0	-	17,831,384.9	17,831,384.9	24.7	-	38,822,915.0	38,822,915.0	53.7	
	Total PROYECTO DE SEGURIDAD HÍDRICA EN EL CORREDOR SECO DE HONDURAS		14,125,980.0	395,458,801.0	409,584,781.0	-	72,245,477.0	72,245,477.0	-	17,831,384.9	17,831,384.9	24.7	-	38,822,915.0	38,822,915.0	53.7	
8	PROYECTO INTEGRAL DE DESARROLLO RURAL Y PRODUCTIVIDAD	4936/BL-HO	-	1,000,000.0	1,000,000.0	-	103,419,200.0	103,419,200.0	-	-	-	-	-	-	-	-	
		4940/BL-HO	-	80,250,821.0	80,250,821.0	-	264,300,108.0	264,300,108.0	-	165,815,298.0	165,815,298.0	62.7	-	236,150,425.9	236,150,425.9	89.3	
		GRT/WE-20251-HO	-	13,500,000.0	13,500,000.0	-	-	-	-	-	-	-	-	-	-	-	
		ICO-FONPRODE	-	275,680,839.0	275,680,839.0	-	136,622,639.0	136,622,639.0	-	-	-	-	-	91,782,950.0	91,782,950.0	67.2	
	Total PROYECTO INTEGRAL DE DESARROLLO RURAL Y PRODUCTIVIDAD		-	370,431,660.0	370,431,660.0	-	517,841,947.0	517,841,947.0	-	165,815,298.0	165,815,298.0	32.0	-	327,933,375.9	327,933,375.9	63.3	
9	FORTALECIMIENTO DE LA INNOVACIÓN, RESILIENCIA Y SOSTENIBILIDAD DE LOS SISTEMAS AGROALIMENTARIOS EN EL NORTE CENTRO DE HONDURAS (INNOVASAN)		-	50,000,000.0	50,000,000.0	-	-	-	-	-	-	-	-	-	-	-	
	Total FORTALECIMIENTO DE LA INNOVACIÓN, RESILIENCIA Y SOSTENIBILIDAD DE LOS SISTEMAS AGROALIMENTARIOS EN EL NORTE CENTRO DE HONDURAS (INNOVASAN)		-	50,000,000.0	50,000,000.0	-	-	-	-	-	-	-	-	-	-	-	
1	0150 - Secretaría de Recursos Naturales y Ambiente		-	158,021,943.0	158,021,943.0	-	158,021,943.0	158,021,943.0	-	-	-	-	-	-	602,785.8	602,785.8	0.4
1	PROGRAMA DE RESTAURACIÓN DE BOSQUES RESILIENTES AL CLIMA Y SILVICULTURA PARA LA SOSTENIBILIDAD DE LOS SERVICIOS ECOSISTÉMICOS RELACIONADOS CON EL AGUA	BID 4926/GN-HO	-	29,342,692.0	29,342,692.0	-	128,679,251.0	128,679,251.0	-	-	-	-	-	-	-	-	
		GRT/GN-17771-HO	-	128,679,251.0	128,679,251.0	-	29,342,692.0	29,342,692.0	-	-	-	-	-	602,785.8	602,785.8	2.1	
	Total PROGRAMA DE RESTAURACIÓN DE BOSQUES RESILIENTES AL CLIMA Y SILVICULTURA PARA LA SOSTENIBILIDAD DE LOS SERVICIOS ECOSISTÉMICOS RELACIONADOS CON EL AGUA		-	158,021,943.0	158,021,943.0	-	158,021,943.0	158,021,943.0	-	-	-	-	-	602,785.8	602,785.8	0.4	
1	0180 - Registro Nacional de las Personas		-	392,257,452.0	392,257,452.0	-	392,257,452.0	392,257,452.0	-	323,465,813.6	323,465,813.6	82.5	-	329,751,920.4	329,751,920.4	84.1	
1	Proyecto Fortalecimiento del Ecosistema Nacional de Registros Civil e Identificación en Honduras	AF-7471-HN	-	392,257,452.0	392,257,452.0	-	392,257,452.0	392,257,452.0	-	323,465,813.6	323,465,813.6	82.5	-	329,751,920.4	329,751,920.4	84.1	
	Total Proyecto Fortalecimiento del Ecosistema Nacional de Registros Civil e Identificación en Honduras		-	392,257,452.0	392,257,452.0	-	392,257,452.0	392,257,452.0	-	323,465,813.6	323,465,813.6	82.5	-	329,751,920.4	329,751,920.4	84.1	
1	0243 - Dirección Nacional de Parques y Recreación		-	-	-	90,726,915.0	-	90,726,915.0	-	28,497,060.7	28,497,060.7	31.4	90,726,914.3	-	90,726,914.3	100.0	
1	PROGRAMA DE CONSTRUCCIÓN DE ÁREAS RECREATIVAS Y ACTIVIDADES FÍSICAS		-	-	-	90,726,915.0	-	90,726,915.0	-	28,497,060.7	28,497,060.7	31.4	90,726,914.3	-	90,726,914.3	100.0	
	Total PROGRAMA DE CONSTRUCCIÓN DE ÁREAS RECREATIVAS Y ACTIVIDADES FÍSICAS		-	-	-	90,726,915.0	-	90,726,915.0	-	28,497,060.7	28,497,060.7	31.4	90,726,914.3	-	90,726,914.3	100.0	
1	0244 - Dirección Nacional del Programa Ciudad Mujer		-	5,744,082.0	5,744,082.0	-	7,694,082.0	7,694,082.0	-	-	-	-	-	7,632,405.9	7,632,405.9	99.2	
1	SERVICIOS DE DESARROLLO EMPRESARIAL Y UN ENTORNO FAVORABLE PARA LAS EMPRESARIAS DE HONDURAS	ATN/WE-17867-HO	-	5,744,082.0	5,744,082.0	-	7,694,082.0	7,694,082.0	-	-	-	-	-	7,632,405.9	7,632,405.9	99.2	
	Total SERVICIOS DE DESARROLLO EMPRESARIAL Y UN ENTORNO FAVORABLE PARA LAS EMPRESARIAS DE HONDURAS		-	5,744,082.0	5,744,082.0	-	7,694,082.0	7,694,082.0	-	-	-	-	-	7,632,405.9	7,632,405.9	99.2	
1	0400 - Administración Aduanera de Honduras		-	382,121,565.0	382,121,565.0	-	172,479,050.0	172,479,050.0	-	78,634,217.3	78,634,217.3	45.6	-	145,398,918.2	145,398,918.2	84.3	
1	PROYECTO DE FORTALECIMIENTO INSTITUCIONAL Y OPERATIVO DE LA ADMINISTRACIÓN ADUANERA	BID 5694/BL-HO	-	382,121,565.0	382,121,565.0	-	172,479,050.0	172,479,050.0	-	78,634,217.3	78,634,217.3	45.6	-	145,398,918.2	145,398,918.2	84.3	
	Total PROYECTO DE FORTALECIMIENTO INSTITUCIONAL Y OPERATIVO DE LA ADMINISTRACIÓN ADUANERA		-	382,121,565.0	382,121,565.0	-	172,479,050.0	172,479,050.0	-	78,634,217.3	78,634,217.3	45.6	-	145,398,918.2	145,398,918.2	84.3	
1	0406 - Secretaría de Asuntos de la Mujer		-	-	-	26,000,000.0	-	26,000,000.0	-	-	-	-	26,000,000.0	-	26,000,000.0	100.0	
1	CONSTRUCCIÓN, EQUIPAMIENTO Y MANTENIMIENTO CASA REFUGIO PARA LA ATENCIÓN INTEGRAL DE LA MUJER		-	-	-	26,000,000.0	-	26,000,000.0	-	-	-	-	26,000,000.0	-	26,000,000.0	100.0	
	Total CONSTRUCCIÓN, EQUIPAMIENTO Y MANTENIMIENTO CASA REFUGIO PARA LA ATENCIÓN INTEGRAL DE LA MUJER		-	-	-	26,000,000.0	-	26,000,000.0	-	-	-	-	26,000,000.0	-	26,000,000.0	100.0	
2	0410 - Secretaría de las Culturas, las Artes y los Patrimonios de los Pueblos de Honduras		129,900,551.0	-	129,900,551.0	61,707,703.0	-	61,707,703.0	27,597,674.4	27,597,674.4	44.7	61,707,684.5	-	61,707,684.5	-	100.0	
1	POTENCIACIÓN DE INDUSTRIAS CULTURALES Y CREATIVAS EN LOS	FN-25305-1	23,900,551.0	-	23,900,551.0	61,707,703.0	-	61,707,703.0	27,597,674.4	27,597,674.4	44.7	61,707,684.5	-	61,707,684.5	-	100.0	

PLAN DE INVERSIÓN PÚBLICA, EJECUCIÓN FINANCIERA AL IV TRIMESTRE, 2025

Cifras en Lempiras

No. Proy.	Institución / Programa o Proyecto	Convenio	Presupuesto Aprobado			Presupuesto Vigente			Ejecutado IV Trimestre			Ejecutado Anual (Devengado)				
			Fondos Nacionales	Fondos Externos	Total	Fondos Nacionales	Fondos Externos	Total	Fondos Nacionales	Fondos Externos	Total	% Ejecución (Dev./Vig.)	Fondos Nacionales	Fondos Externos	Total	% Ejecución (Dev./Vig.)
	Total POTENCIACIÓN DE INDUSTRIAS CULTURALES Y CREATIVAS EN LOS		23,900,551.0	-	23,900,551.0	61,707,703.0	-	61,707,703.0	27,597,674.4	-	27,597,674.4	44.7	61,707,684.5	-	61,707,684.5	100.0
2	RESTAURACIÓN, REPARACIÓN Y MODIFICACIONES EN EL TEATRO NICOLÁS AVELLANEDA Y TEATRO MANUEL BONILLA		106,000,000.0	-	106,000,000.0	-	-	-	-	-	-	-	-	-	-	-
	Total RESTAURACIÓN, REPARACIÓN Y MODIFICACIONES EN EL TEATRO NICOLÁS		106,000,000.0	-	106,000,000.0	-	-	-	-	-	-	-	-	-	-	-
23	0411 - Secretaría de Infraestructura y Transporte		5,054,986,686.0	5,214,752,711.0	10,269,739,397.0	5,055,905,659.0	2,321,449,616.0	7,377,355,275.0	1,363,523,063.8	210,054,852.0	1,573,577,915.8	21.3	5,055,905,629.7	784,011,374.9	5,839,917,004.5	79.2
1	COMPLEJO CIENTÍFICO INDUSTRIAL DE HONDURAS PROYECTO LABORATORIO NACIONAL DE MOLÉCULAS BIOLÓGICAS, GENÉTICA Y PROTOTIPOS DE SALUD (COCINH LAB-HONDURAS)	FN-25387-1	505,832,981.0	300,000,000.0	805,832,981.0	156,104,224.0	-	156,104,224.0	34,465,236.8	-	34,465,236.8	22.1	156,104,215.6	-	156,104,215.6	100.0
	Total COMPLEJO CIENTÍFICO INDUSTRIAL DE HONDURAS PROYECTO LABORATORIO NACIONAL DE MOLÉCULAS BIOLÓGICAS, GENÉTICA Y PROTOTIPOS DE SALUD (COCINH LAB-HONDURAS)		505,832,981.0	300,000,000.0	805,832,981.0	156,104,224.0	-	156,104,224.0	34,465,236.8	-	34,465,236.8	22.1	156,104,215.6	-	156,104,215.6	100.0
2	CONSTRUCCIÓN Y PAVIMENTACIÓN CON CARPETA ASFÁLTICA DEL TRAMO CARRETERO: "LA ENA - SAN JOSÉ DE RÍO TINTO - DULCE NOMBRE DE CULMI, SUBTRAMO LA ENA - EL PATASTE". RUTA N-83	FN-25993-1	-	-	-	123,405,550.0	-	123,405,550.0	3,612,702.6	-	3,612,702.6	2.9	123,405,549.6	-	123,405,549.6	100.0
	Total CONSTRUCCIÓN Y PAVIMENTACIÓN CON CARPETA ASFÁLTICA DEL TRAMO CARRETERO: "LA ENA - SAN JOSÉ DE RÍO TINTO - DULCE NOMBRE DE CULMI, SUBTRAMO LA ENA - EL PATASTE". RUTA N-83		-	-	-	123,405,550.0	-	123,405,550.0	3,612,702.6	-	3,612,702.6	2.9	123,405,549.6	-	123,405,549.6	100.0
3	CONSTRUCCIÓN Y PAVIMENTACIÓN CON CONCRETO HIDRÁULICO DE LA CARRETERA CENTRAL, Tramo: "Marale - Empalme Carretera Yoro" (53.31 km), localizado en el Departamento de Francisco Morazán y Yoro.	FN-24887-1	8,265,853.0	-	8,265,853.0	47,485,478.0	-	47,485,478.0	5,717,545.3	-	5,717,545.3	12.0	47,485,478.0	-	47,485,478.0	100.0
	Total Construcción y Pavimentación con Concreto Hidráulico de la Carretera Central, Tramo: "Marale - Empalme Carretera Yoro" (53.31 km), localizado en el Departamento de Francisco Morazán y Yoro.		8,265,853.0	-	8,265,853.0	47,485,478.0	-	47,485,478.0	5,717,545.3	-	5,717,545.3	12.0	47,485,478.0	-	47,485,478.0	100.0
4	CONSTRUCCIÓN Y PAVIMENTACIÓN CON CONCRETO HIDRÁULICO DEL CORREDOR DE ORIENTE, Tramo Carretero: "Las Lomas - Terrero Blanco, Ruta 53" y Elaboración del Estudio y Diseño del Tramo Carretero: Ruta 119, "	FN-25047-1	-	300,000,000.0	300,000,000.0	95,851,542.0	-	95,851,542.0	-	-	-	-	95,851,540.3	-	95,851,540.3	100.0
	Total Construcción y Pavimentación con Concreto Hidráulico del Corredor de Oriente, Tramo Carretero: "Las Lomas - Terrero Blanco, Ruta 53" y Elaboración del Estudio y Diseño del Tramo Carretero: Ruta 119, "		-	300,000,000.0	300,000,000.0	95,851,542.0	-	95,851,542.0	-	-	-	-	95,851,540.3	-	95,851,540.3	100.0
5	CONSTRUCCIÓN Y PAVIMENTACIÓN CON CONCRETO HIDRÁULICO DEL TRAMO CARRETERO: "Portillo del Lobo-Reitoca - Curarén" (39.54 KM), Localizado en los Departamentos de Francisco Morazán y Choluteca.	FN-25029-1	-	65,904,000.0	65,904,000.0	50,397,072.0	-	50,397,072.0	-	-	-	-	50,397,070.3	-	50,397,070.3	100.0
	Total Construcción y Pavimentación con Concreto Hidráulico del Tramo Carretero: "Portillo del Lobo-Reitoca - Curarén" (39.54 KM), Localizado en los Departamentos de Francisco Morazán y Choluteca.		-	65,904,000.0	65,904,000.0	50,397,072.0	-	50,397,072.0	-	-	-	-	50,397,070.3	-	50,397,070.3	100.0
6	CONSTRUCCIÓN Y PAVIMENTACIÓN CON CONCRETO HIDRÁULICO DEL TRAMO CARRETERO: LA ENA - SAN JOSÉ DE RÍO TINTO - DULCE NOMBRE DE CULMI, SUB TRAMO: "PUENTE RÍO EL PATASTE - DULCE NOMBRE DE CULMI"	FN-24850-1	-	-	-	43,319,868.0	-	43,319,868.0	42,465,047.4	-	42,465,047.4	98.0	43,319,867.1	-	43,319,867.1	100.0
	Total CONSTRUCCIÓN Y PAVIMENTACIÓN CON CONCRETO HIDRÁULICO DEL TRAMO CARRETERO: LA ENA - SAN JOSÉ DE RÍO TINTO - DULCE NOMBRE DE CULMI, SUB TRAMO: "PUENTE RÍO EL PATASTE - DULCE NOMBRE DE CULMI"		-	-	-	43,319,868.0	-	43,319,868.0	42,465,047.4	-	42,465,047.4	98.0	43,319,867.1	-	43,319,867.1	100.0
7	CONSTRUCCIÓN Y PAVIMENTACIÓN CON DOBLE TRATAMIENTO SUPERFICIAL DEL TRAMO CARRETERO: Vía Rápida Tegucigalpa - Santa Lucía, Ubicado en el Departamento de Francisco Morazán, Honduras C.A.	BCH-25582-1	-	-	-	5,875,226.0	-	5,875,226.0	-	-	-	-	5,875,224.5	-	5,875,224.5	100.0
	Total Construcción y Pavimentación con Doble Tratamiento Superficial del Tramo Carretero: Vía Rápida Tegucigalpa - Santa Lucía, Ubicado en el Departamento de Francisco Morazán, Honduras C.A.		-	-	-	5,875,226.0	-	5,875,226.0	-	-	-	-	5,875,224.5	-	5,875,224.5	100.0
8	CONSTRUCCIÓN Y REHABILITACIÓN VIAL CON CONCRETO HIDRÁULICO DEL CORREDOR DE OCCIDENTE, TRAMO CARRETERO: "NACO - LA ENTRADA" (79.1 KM), LOCALIZADO EN LOS DEPARTAMENTOS DE SANTA BÁRBARA Y COPÁN.	FN-24878-1	-	119,610,019.2	119,610,019.2	375,825,613.0	-	375,825,613.0	16,767,705.8	-	16,767,705.8	4.5	375,825,611.8	-	375,825,611.8	100.0
	Total CONSTRUCCIÓN Y REHABILITACIÓN VIAL CON CONCRETO HIDRÁULICO DEL CORREDOR DE OCCIDENTE, TRAMO CARRETERO: "NACO - LA ENTRADA" (79.1 KM), LOCALIZADO EN LOS DEPARTAMENTOS DE SANTA BÁRBARA Y COPÁN.		-	119,610,019.2	119,610,019.2	375,825,613.0	-	375,825,613.0	16,767,705.8	-	16,767,705.8	4.5	375,825,611.8	-	375,825,611.8	100.0
9	Diseño, Construcción y Equipamiento de Hospital General ubicado en Santa Bárbara, municipio de Santa Bárbara, Aldea Inguava	FN-25476-1	2,286,493,118.0	-	2,286,493,118.0	557,088,408.0	-	557,088,408.0	167,790,949.2	-	167,790,949.2	30.1	557,088,405.2	-	557,088,405.2	100.0
	Total Diseño, Construcción y Equipamiento de Hospital General ubicado en Santa Bárbara, Aldea Inguava		2,286,493,118.0	-	2,286,493,118.0	557,088,408.0	-	557,088,408.0	167,790,949.2	-	167,790,949.2	30.1	557,088,405.2	-	557,088,405.2	100.0
10	Diseño, construcción y equipamiento de un Hospital Básico en el Municipio de Salamá, Olancho	FN-25519-1	575,517,035.0	-	575,517,035.0	363,012,793.0	-	363,012,793.0	138,179,970.3	-	138,179,970.3	38.1	363,012,789.8	-	363,012,789.8	100.0
	Total Diseño, construcción y equipamiento de un Hospital Básico en el Municipio de Salamá, Olancho		575,517,035.0	-	575,517,035.0	363,012,793.0	-	363,012,793.0	138,179,970.3	-	138,179,970.3	38.1	363,012,789.8	-	363,012,789.8	100.0
11	Diseño, construcción y equipamiento del Hospital Básico de Ocoatepeque, ubicado a la Ciudad de Ocoatepeque, Municipio de Ocoatepeque, Departamento de Ocoatepeque	FN-25485-1	558,245,241.0	-	558,245,241.0	367,002,483.0	-	367,002,483.0	172,040,482.1	-	172,040,482.1	46.9	367,002,480.8	-	367,002,480.8	100.0
	Total Diseño, construcción y equipamiento del Hospital Básico de Ocoatepeque, ubicado a la Ciudad de Ocoatepeque, Municipio de Ocoatepeque, Departamento de Ocoatepeque		558,245,241.0	-	558,245,241.0	367,002,483.0	-	367,002,483.0	172,040,482.1	-	172,040,482.1	46.9	367,002,480.8	-	367,002,480.8	100.0
12	Libramiento Anillo Periférico CA-5 Sur	BCIE 2221	54,000,000.0	545,407,245.0	599,407,245.0	11,967,360.0	596,446,743.0	608,414,103.0	-	2,251,605.4	2,251,605.4	0.4	11,967,360.0	269,869,681.6	281,837,041.6	46.3
	Total Libramiento Anillo Periférico CA-5 Sur		54,000,000.0	545,407,245.0	599,407,245.0	11,967,360.0	596,446,743.0	608,414,103.0	-	2,251,605.4	2,251,605.4	0.4	11,967,360.0	269,869,681.6	281,837,041.6	46.3
13	Pavimentación con Concreto Hidráulico del Anillo Agrícola, Ruta 77, Tramos Carreteros: "Las Delicias (R15) - El Bijagual" y "San Francisco de Becerra - Catacamas" con una Longitud de 62.75 Km, Ubicado	FN-25430-1	440,421,397.0	-	440,421,397.0	344,918,745.0	-	344,918,745.0	98,372,821.5	-	98,372,821.5	28.5	344,918,744.0	-	344,918,744.0	100.0

PLAN DE INVERSIÓN PÚBLICA, EJECUCIÓN FINANCIERA AL IV TRIMESTRE, 2025
Cifras en Lempiras

No. Proy.	Institución / Programa o Proyecto	Convenio	Presupuesto Aprobado			Presupuesto Vigente			Ejecutado IV Trimestre			Ejecutado Anual (Devengado)				
			Fondos Nacionales	Fondos Externos	Total	Fondos Nacionales	Fondos Externos	Total	Fondos Nacionales	Fondos Externos	Total	% Ejecución (Dev./Vig.)	Fondos Nacionales	Fondos Externos	Total	% Ejecución (Dev./Vig.)
14	Total Pavimentación con Concreto Hidráulico del Anillo Agrícola, Ruta 77, Tramo		440,421,397.0	-	440,421,397.0	344,918,745.0	-	344,918,745.0	98,372,821.5	-	98,372,821.5	28.5	344,918,744.0	-	344,918,744.0	100.0
	PAVIMENTACIÓN CON CONCRETO HIDRÁULICO DEL ANILLO AGRÍCOLA, TRAMO CARRETERO: "EL BIJAGUAL - SAN FRANCISCO DE BECERRA (R77)", CON UNA LONGITUD DE 15.09 KM, UBICADO EN EL DEPARTAMENTO DE OLANCHO	BCH-25234-1	-	-	-	126,078,328.0	-	126,078,328.0	24,805.5	-	24,805.5	0.0	126,078,327.1	-	126,078,327.1	100.0
	Total PAVIMENTACIÓN CON CONCRETO HIDRÁULICO DEL ANILLO AGRÍCOLA, TRAMO		-	-	-	126,078,328.0	-	126,078,328.0	24,805.5	-	24,805.5	0.0	126,078,327.1	-	126,078,327.1	100.0
15	Pavimentación con Concreto Hidráulico del Tramo Carretero: "San Juan de Flores-Talanga", (R73), con una Longitud de 18.46 Km, Ubicado en el Departamento de Francisco Morazán.	BCH-25350-1	10,571,485.0	-	10,571,485.0	73,305,978.0	-	73,305,978.0	11,311,727.5	-	11,311,727.5	15.4	73,305,977.1	-	73,305,977.1	100.0
	Total Pavimentación con Concreto Hidráulico del Tramo Carretero: "San Juan de Flores-Talanga", (R73), con una Longitud de 18.46 Km, Ubicado en el Departamento de Francisco Morazán.		10,571,485.0	-	10,571,485.0	73,305,978.0	-	73,305,978.0	11,311,727.5	-	11,311,727.5	15.4	73,305,977.1	-	73,305,977.1	100.0
16	Programa de Carreteras Resilientes de Honduras (PCR-HN)	BCIE 2333	-	2,838,777,012.4	2,838,777,012.4	-	1,631,357,541.0	1,631,357,541.0	-	203,027,574.4	203,027,574.4	12.4	-	509,366,021.1	509,366,021.1	31.2
	Total Programa de Carreteras Resilientes de Honduras (PCR-HN)		-	2,838,777,012.4	2,838,777,012.4	-	1,631,357,541.0	1,631,357,541.0	-	203,027,574.4	203,027,574.4	12.4	-	509,366,021.1	509,366,021.1	31.2
17	PROGRAMA NACIONAL DE INTERVENCIÓN A CAMINOS PRODUCTIVOS		-	-	-	294,000,000.0	-	294,000,000.0	182,000,000.0	-	182,000,000.0	61.9	294,000,000.0	-	294,000,000.0	100.0
	Total PROGRAMA NACIONAL DE INTERVENCIÓN A CAMINOS PRODUCTIVOS		-	-	-	294,000,000.0	-	294,000,000.0	182,000,000.0	-	182,000,000.0	61.9	294,000,000.0	-	294,000,000.0	100.0
18	Programa para incrementar la resiliencia ante inundaciones del Valle de Sula en Honduras	5875/BL-HO	-	-	-	-	86,644,030.0	86,644,030.0	-	-	-	-	-	-	-	-
	Total Programa para incrementar la resiliencia ante inundaciones del Valle de Sula en Honduras		-	-	-	-	86,644,030.0	86,644,030.0	-	-	-	-	-	-	-	-
19	PROYECTO DE CONECTIVIDAD SOSTENIBLE DE HONDURAS	IDA-7672-HN	-	-	-	-	7,001,302.0	7,001,302.0	-	4,775,672.2	4,775,672.2	68.2	-	4,775,672.2	4,775,672.2	68.2
	Total PROYECTO DE CONECTIVIDAD SOSTENIBLE DE HONDURAS		-	-	-	-	7,001,302.0	7,001,302.0	-	4,775,672.2	4,775,672.2	68.2	-	4,775,672.2	4,775,672.2	68.2
20	Reconstrucción del Puente No.1 (Viejo, Tangente) y Rehabilitación del Puente No.2 (Nuevo, Curvo) sobre la Laguna de Alvarado, ubicado en Puerto Cortés, Departamento de Cortés.	FN-25564-1	-	43,968,414.6	43,968,414.6	61,316,696.0	-	61,316,696.0	15,759,779.7	-	15,759,779.7	25.7	61,316,696.0	-	61,316,696.0	100.0
	Total Reconstrucción del Puente No.1 (Viejo, Tangente) y Rehabilitación del Puente No.2 (Nuevo, Curvo) sobre la Laguna de Alvarado, ubicado en Puerto Cortés, Departamento de Cortés.		-	43,968,414.6	43,968,414.6	61,316,696.0	-	61,316,696.0	15,759,779.7	-	15,759,779.7	25.7	61,316,696.0	-	61,316,696.0	100.0
21	Rehabilitación con Concreto Hidráulico de la Carretera CA-6, Tramo: "Tegucigalpa (Posta de Villa Vieja) - Empalme Concreto Hidráulico Neteapa (Desvío a Moroceli)", con una Longitud de 50.5 Km, Ubicado	BCH-25378-1	441,058,903.0	-	441,058,903.0	605,737,594.0	-	605,737,594.0	71,172,603.0	-	71,172,603.0	11.7	605,737,593.7	-	605,737,593.7	100.0
	Total Rehabilitación con Concreto Hidráulico de la Carretera CA-6, Tramo: "Tegucigalpa (Posta de Villa Vieja) - Empalme Concreto Hidráulico Neteapa (Desvío a Moroceli)", con una Longitud de 50.5 Km, Ubicado		441,058,903.0	-	441,058,903.0	605,737,594.0	-	605,737,594.0	71,172,603.0	-	71,172,603.0	11.7	605,737,593.7	-	605,737,593.7	100.0
22	REHABILITACIÓN CON CONCRETO HIDRÁULICO DE LA CARRETERA DE OCCIDENTE, TRAMO: CUCUYAGUA - OCOTEPEQUE - EL POY - OCOTEPEQUE - AGUA CALIENTE (CA-4, CA-10), CON UNA LONGITUD DE 93.6 KM	BCH-25341-1	-	1,001,086,019.8	1,001,086,019.8	1,197,287,773.0	-	1,197,287,773.0	394,932,775.1	-	394,932,775.1	33.0	1,197,287,771.9	-	1,197,287,771.9	100.0
	Total REHABILITACIÓN CON CONCRETO HIDRÁULICO DE LA CARRETERA DE OCCIDENTE, TRAMO: CUCUYAGUA - OCOTEPEQUE - EL POY - OCOTEPEQUE - AGUA CALIENTE (CA-4, CA-10), CON UNA LONGITUD DE 93.6 KM		-	1,001,086,019.8	1,001,086,019.8	1,197,287,773.0	-	1,197,287,773.0	394,932,775.1	-	394,932,775.1	33.0	1,197,287,771.9	-	1,197,287,771.9	100.0
23	Rehabilitación del Tramo Carretero: "Siguatepeque - La Esperanza" (67.00 Km), Localizado en los Departamentos de Comayagua e Intibucá.	FN-24994-1	174,580,673.0	-	174,580,673.0	155,924,928.0	-	155,924,928.0	8,908,912.1	-	8,908,912.1	5.7	155,924,927.1	-	155,924,927.1	100.0
	Total Rehabilitación del Tramo Carretero: "Siguatepeque - La Esperanza" (67.00 Km), Localizado en los Departamentos de Comayagua e Intibucá.		174,580,673.0	-	174,580,673.0	155,924,928.0	-	155,924,928.0	8,908,912.1	-	8,908,912.1	5.7	155,924,927.1	-	155,924,927.1	100.0
3	0413 - Comisión Nacional de Deportes, Educación Física y Recreación		913,177,040.0	-	913,177,040.0	866,995,102.0	-	866,995,102.0	294,288,180.4	-	294,288,180.4	33.9	866,995,098.1	-	866,995,098.1	100.0
1	CONSTRUCCIÓN Y MEJORAMIENTO DE INSTALACIONES DEPORTIVAS Y RECREATIVAS PARA USO DE LA POBLACIÓN A NIVEL NACIONAL	FN-25813	449,000,000.0	-	449,000,000.0	733,120,988.0	-	733,120,988.0	226,981,898.2	-	226,981,898.2	31.0	733,120,986.2	-	733,120,986.2	100.0
	Total CONSTRUCCIÓN Y MEJORAMIENTO DE INSTALACIONES DEPORTIVAS Y RECREATIVAS PARA USO DE LA POBLACIÓN A NIVEL NACIONAL		449,000,000.0	-	449,000,000.0	733,120,988.0	-	733,120,988.0	226,981,898.2	-	226,981,898.2	31.0	733,120,986.2	-	733,120,986.2	100.0
2	Construcción, Mejoras y Rehabilitación de Espacios Físicos Deportivos, Recreativos y Administrativos con Acceso Inclusivo para uso de la población en general a Nivel Nacional	FN-25332	20,142,623.0	-	20,142,623.0	63,797,383.0	-	63,797,383.0	13,215,894.1	-	13,215,894.1	20.7	63,797,381.8	-	63,797,381.8	100.0
	Total Construcción, Mejoras y Rehabilitación de Espacios Físicos Deportivos, Recreativos y Administrativos con Acceso Inclusivo para uso de la población en general a Nivel Nacional		20,142,623.0	-	20,142,623.0	63,797,383.0	-	63,797,383.0	13,215,894.1	-	13,215,894.1	20.7	63,797,381.8	-	63,797,381.8	100.0
3	DISEÑO, CONSTRUCCIÓN Y REMODELACIÓN DE INSTALACIONES Y ESPACIOS FÍSICOS DE ACTIVIDADES DEPORTIVAS Y RECREATIVAS, PARA USO DE LA POBLACIÓN A NIVEL NACIONAL	BCH - 24789-1	444,034,417.0	-	444,034,417.0	70,076,731.0	-	70,076,731.0	54,090,388.0	-	54,090,388.0	77.2	70,076,730.1	-	70,076,730.1	100.0
	Total DISEÑO, CONSTRUCCIÓN Y REMODELACIÓN DE INSTALACIONES Y ESPACIOS FÍSICOS DE ACTIVIDADES DEPORTIVAS Y RECREATIVAS, PARA USO DE LA POBLACIÓN A NIVEL NACIONAL		444,034,417.0	-	444,034,417.0	70,076,731.0	-	70,076,731.0	54,090,388.0	-	54,090,388.0	77.2	70,076,730.1	-	70,076,730.1	100.0
1	0414 - Dirección de Gestión por Resultados		99,181,600.0	372,704,507.0	471,886,107.0	16,697,165.0	372,704,507.0	389,401,672.0	4,979,750.0	121,444,135.8	126,423,885.8	32.5	16,697,165.0	271,931,422.1	288,628,587.1	74.1
1	Proyecto Transformación Digital para una Mayor Competitividad	BID 4942/BL-HO	99,181,600.0	372,704,507.0	471,886,107.0	16,697,165.0	372,704,507.0	389,401,672.0	4,979,750.0	121,444,135.8	126,423,885.8	32.5	16,697,165.0	271,931,422.1	288,628,587.1	74.1
	Total Proyecto Transformación Digital para una Mayor Competitividad		99,181,600.0	372,704,507.0	471,886,107.0	16,697,165.0	372,704,507.0	389,401,672.0	4,979,750.0	121,444,135.8	126,423,885.8	32.5	16,697,165.0	271,931,422.1	288,628,587.1	74.1
8	0415 - Programa de la Red Solidaria		-	1,758,080,135.0	1,758,080,135.0	-	3,078,071,323.0	3,078,071,323.0	-	1,882,268,262.1	1,882,268,262.1	61.2	-	2,401,940,030.6	2,401,940,030.6	78.0
1	APOYO AL SISTEMA INTEGRAL DE PROTECCIÓN SOCIAL 5008/BL-HO	5008/BL-HO	-	146,397,249.0	146,397,249.0	-	264,822,349.0	264,822,349.0	-	63,945,933.4	63,945,933.4	24.1	-	118,707,017.0	118,707,017.0	44.8
	Total APOYO AL SISTEMA INTEGRAL DE PROTECCIÓN SOCIAL 5008/BL-HO		-	146,397,249.0	146,397,249.0	-	264,822,349.0	264,822,349.0	-	63,945,933.4	63,945,933.4	24.1	-	118,707,017.0	118,707,017.0	44.8
2	FINANCIAMIENTO ADICIONAL AL PROYECTO DE INTEGRACIÓN DE LA PROTECCIÓN SOCIAL	IDA-6918-HN	-	343,547,416.0	343,547,416.0	-	836,834,197.0	836,834,197.0	-	652,333,034.4	652,333,034.4	78.0	-	707,011,481.3	707,011,481.3	84.5
	Total FINANCIAMIENTO ADICIONAL AL PROYECTO DE INTEGRACIÓN DE LA PROTECCIÓN SOCIAL		-	343,547,416.0	343,547,416.0	-	836,834,197.0	836,834,197.0	-	652,333,034.4	652,333,034.4	78.0	-	707,011,481.3	707,011,481.3	84.5
3	Mejora de la Calidad Educativa para el Desarrollo de Habilidades para el Empleo: Proyecto Joven	4449/BL-HO	-	113,003,000.0	113,003,000.0	-	234,084,477.0	234,084,477.0	-	40,543,677.1	40,543,677.1	17.3	-	203,564,992.6	203,564,992.6	87.0

PLAN DE INVERSIÓN PÚBLICA, EJECUCIÓN FINANCIERA AL IV TRIMESTRE, 2025

Cifras en Lempiras

No. Proy.	Institución / Programa o Proyecto	Convenio	Presupuesto Aprobado			Presupuesto Vigente			Ejecutado IV Trimestre				Ejecutado Anual (Devengado)			
			Fondos Nacionales	Fondos Externos	Total	Fondos Nacionales	Fondos Externos	Total	Fondos Nacionales	Fondos Externos	Total	% Ejecución (Dev./Vig.)	Fondos Nacionales	Fondos Externos	Total	% Ejecución (Dev./Vig.)
	Total Proyecto de Construcción y Equipamiento de Edificio Residencial para Estu		50,000,000.0	-	50,000,000.0	50,000,000.0	-	50,000,000.0	-	-	-	-	-	-	-	-
2	Proyecto Fortalecimiento de las Capacidades Educativas, Productivas y Sociales de la Universidad Nacional de Agricultura, Catacamas, Olancho. PROFORCEPS	BCH 25001-1	-	-	-	12,356,334.0	-	12,356,334.0	11,033,786.0	-	11,033,786.0	89.3	11,033,786.0	-	11,033,786.0	89.3
	Total Proyecto Fortalecimiento de las Capacidades Educativas, Productivas y Soc		-	-	-	12,356,334.0	-	12,356,334.0	11,033,786.0	-	11,033,786.0	89.3	11,033,786.0	-	11,033,786.0	89.3
5	0801 - Empresa Nacional de Energía Eléctrica		194,095,515.0	1,492,636,643.0	1,686,732,158.0	717,495,515.0	1,492,636,643.0	2,210,132,158.0	629,010,607.3	435,059,795.6	1,064,070,402.9	48.1	644,646,549.9	1,080,481,383.8	1,725,127,933.7	78.1
1	APOYO AL PROGRAMA NACIONAL DE TRANSMISIÓN DE ENERGÍA ELÉCTRICA	BID-4598/BL-HO	17,466,266.0	623,448,919.0	640,915,185.0	17,016,266.0	654,952,919.0	671,969,185.0	606,572.6	309,342,132.8	309,948,705.3	46.1	1,590,304.0	637,375,569.1	638,965,873.1	95.1
2	Total APOYO AL PROGRAMA NACIONAL DE TRANSMISIÓN DE ENERGÍA ELÉCTRICA		17,466,266.0	623,448,919.0	640,915,185.0	17,016,266.0	654,952,919.0	671,969,185.0	606,572.6	309,342,132.8	309,948,705.3	46.1	1,590,304.0	637,375,569.1	638,965,873.1	95.1
	CONSTRUCCIÓN DE LA PRESA MULTIPROPOSITO EL TABLÓN, ETAPA I	BCIE-2342	-	-	-	-	-	310,000,000.0	-	-	-	-	-	-	-	-
	Total CONSTRUCCIÓN DE LA PRESA MULTIPROPOSITO EL TABLÓN, ETAPA I		-	-	-	-	-	310,000,000.0	-	-	-	-	-	-	-	-
3	Construcción de un Sistema de Almacenamiento de Energía con Batería Conectado a la Red (BESS) de una Capacidad de 75MW/300MWh y sus Trabajos Asociados, en la Subestación Amarateca en el Distrito Centr	RP-ENE-25939-1	-	-	-	523,400,000.0	-	523,400,000.0	522,936,765.1	-	522,936,765.1	99.9	522,936,765.1	-	522,936,765.1	99.9
	Total Construcción de un Sistema de Almacenamiento de Energía con Batería Co		-	-	-	523,400,000.0	-	523,400,000.0	522,936,765.1	-	522,936,765.1	99.9	522,936,765.1	-	522,936,765.1	99.9
4	PROYECTO DE REHABILITACIÓN Y REPOTENCIACIÓN DEL COMPLEJO HIDROELÉCTRICO CAÑAVERAL-RÍO LINDO	JICA HO-P6	105,310,000.0	741,000,000.0	846,310,000.0	79,310,000.0	441,000,000.0	520,310,000.0	22,594,348.2	116,861,081.0	139,455,429.1	26.8	36,347,039.3	386,183,510.6	422,530,549.9	81.2
	Total PROYECTO DE REHABILITACIÓN Y REPOTENCIACIÓN DEL COMPLEJO HIDRO		105,310,000.0	741,000,000.0	846,310,000.0	79,310,000.0	441,000,000.0	520,310,000.0	22,594,348.2	116,861,081.0	139,455,429.1	26.8	36,347,039.3	386,183,510.6	422,530,549.9	81.2
5	RENOVACION DE LA CENTRAL HIDROELECTRICA FRANCISCO MORAZAN PARA FACILITAR EL	BID 5132/BL-HO	-	-	-	-	13,056,000.0	13,056,000.0	-	-	-	-	-	13,055,700.0	13,055,700.0	100.0
	Total RENOVACION DE LA CENTRAL HIDROELECTRICA FRANCISCO MORAZAN PA		71,319,249.0	128,187,724.0	199,506,973.0	97,769,249.0	73,627,724.0	171,396,973.0	82,872,921.4	8,856,581.9	91,729,503.3	53.5	83,772,441.4	43,866,604.2	127,639,045.6	74.5
1	0803 - Empresa Nacional Portuaria		71,319,249.0	128,187,724.0	199,506,973.0	97,769,249.0	86,683,724.0	184,452,973.0	82,872,921.4	8,856,581.9	91,729,503.3	49.7	83,772,441.4	56,922,304.2	140,694,745.6	76.3
1	PROYECTO DE AMPLIACION DE LA TERMINAL MARITIMA DE GRANELES LIQUIDOS DE PUERTO CORTES	RP-24770-1	-	-	-	106,819,225.0	-	106,819,225.0	94,458,506.2	-	94,458,506.2	88.4	106,819,225.0	-	106,819,225.0	100.0
	Total PROYECTO DE AMPLIACION DE LA TERMINAL MARITIMA DE GRANELES LIQ		-	-	-	106,819,225.0	-	106,819,225.0	94,458,506.2	-	94,458,506.2	88.4	106,819,225.0	-	106,819,225.0	100.0
3	1801 - Alcaldía Municipal del Distrito Central		-	485,633,136.0	485,633,136.0	-	204,932,136.0	204,932,136.0	-	97,871,076.5	97,871,076.5	47.8	-	199,438,000.9	199,438,000.9	97.3
1	Proyecto para Fortalecer la Prestación de Agua Potable de Tegucigalpa	IDA 6460	-	237,932,136.0	237,932,136.0	-	204,932,136.0	204,932,136.0	-	97,871,076.5	97,871,076.5	47.8	-	199,438,000.9	199,438,000.9	97.3
	Total Proyecto para Fortalecer la Prestación de Agua Potable de Tegucigalpa		-	237,932,136.0	237,932,136.0	-	204,932,136.0	204,932,136.0	-	97,871,076.5	97,871,076.5	47.8	-	199,438,000.9	199,438,000.9	97.3
2	CONSTRUCCIÓN DE LA VILLA RÁPIDA EL CHILE - SOBERANÍA- MALLOL (VILLA RÁPIDA CENTRO HISTÓRICO)		-	161,005,650.0	161,005,650.0	-	-	-	-	-	-	-	-	-	-	-
	Total CONSTRUCCIÓN DE LA VILLA RÁPIDA EL CHILE - SOBERANÍA- MALLOL (VILL		-	161,005,650.0	161,005,650.0	-	-	-	-	-	-	-	-	-	-	-
3	VILLA RÁPIDA SEXTA AVENIDA - BOULEVARD FUERZAS ARMADAS		-	86,695,350.0	86,695,350.0	-	-	-	-	-	-	-	-	-	-	-
	Total VILLA RÁPIDA SEXTA AVENIDA - BOULEVARD FUERZAS ARMADAS		-	86,695,350.0	86,695,350.0	-	-	-	-	-	-	-	-	-	-	-
	Varias Instituciones		-	200,504,871.0	200,504,871.0	-	-	-	-	-	-	-	-	-	-	-
	VARIOS PROGRAMAS Y PROYECTOS		-	200,504,871.0	200,504,871.0	-	-	-	-	-	-	-	-	-	-	-
	Total VARIOS PROGRAMAS Y PROYECTOS		-	200,504,871.0	200,504,871.0	-	-	-	-	-	-	-	-	-	-	-
	II. Inversión Social		57,830,293,500.0	1,000,000,000.0	58,830,293,500.0	41,397,171,064.0	1,990,829,278.0	43,388,000,342.0	9,850,255,512.7	618,614,595.7	10,468,870,108.4	24.1	38,576,093,264.9	1,966,006,537.5	40,542,099,802.4	93.4
	0003 - Comisionado Nacional de Derechos Humanos		-	-	-	95,000.0	-	95,000.0	50,000.0	-	50,000.0	52.6	95,000.0	-	95,000.0	100.0
	ADMINISTRACION Y FINANZAS		-	-	-	95,000.0	-	95,000.0	50,000.0	-	50,000.0	52.6	95,000.0	-	95,000.0	100.0
	Total ADMINISTRACION Y FINANZAS		-	-	-	95,000.0	-	95,000.0	50,000.0	-	50,000.0	52.6	95,000.0	-	95,000.0	100.0
	0010 - Poder Judicial		8,529,000.0	-	8,529,000.0	8,525,975.0	-	8,525,975.0	6,516,489.9	-	6,516,489.9	76.4	8,525,974.9	-	8,525,974.9	100.0
	SEVICIOS DE ADMINISTRACION DE JUSTICIA		8,529,000.0	-	8,529,000.0	8,525,975.0	-	8,525,975.0	6,516,489.9	-	6,516,489.9	76.4	8,525,974.9	-	8,525,974.9	100.0
	Total SEVICIOS DE ADMINISTRACION DE JUSTICIA		8,529,000.0	-	8,529,000.0	8,525,975.0	-	8,525,975.0	6,516,489.9	-	6,516,489.9	76.4	8,525,974.9	-	8,525,974.9	100.0
	0028 - Instituto Nacional de Conservación y Desarrollo Forestal		100,000,000.0	-	100,000,000.0	100,083,551.0	-	100,083,551.0	-	-	-	-	100,083,551.0	-	100,083,551.0	100.0
	FONDO PARA EL MANEJO DE ÁREAS PROTEGIDAS Y VIDA SILVESTRE (FAPVS)		100,000,000.0	-	100,000,000.0	100,000,000.0	-	100,000,000.0	-	-	-	-	100,000,000.0	-	100,000,000.0	100.0
	Total FONDO PARA EL MANEJO DE ÁREAS PROTEGIDAS Y VIDA SILVESTRE (FAPV		100,000,000.0	-	100,000,000.0	100,000,000.0	-	100,000,000.0	-	-	-	-	100,000,000.0	-	100,000,000.0	100.0
	GERENCIA ADMINISTRATIVA		-	-	-	83,551.0	-	83,551.0	-	-	-	-	-	83,550.1	83,550.1	100.0
	Total GERENCIA ADMINISTRATIVA		-	-	-	83,551.0	-	83,551.0	-	-	-	-	-	83,550.1	83,550.1	100.0
	0030 - Secretaría de la Presidencia		-	-	-	214,600,000.0	-	214,600,000.0	-	-	-	-	214,600,000.0	-	214,600,000.0	100.0
	TRANSFERENCIAS AL SECTOR PÚBLICO		-	-	-	214,600,000.0	-	214,600,000.0	-	-	-	-	214,600,000.0	-	214,600,000.0	100.0
	Total TRANSFERENCIAS AL SECTOR PÚBLICO		-	-	-	214,600,000.0	-	214,600,000.0	-	-	-	-	214,600,000.0	-	214,600,000.0	100.0
	0033 - Comisión Nacional de Vivienda y Asentamientos Humanos		300,000,000.0	-	300,000,000.0	-	-	-	-	-	-	-	-	-	-	-
	ENTREGA DE VIVIENDA SOLIDARIA		300,000,000.0	-	300,000,000.0	-	-	-	-	-	-	-	-	-	-	-
	Total ENTREGA DE VIVIENDA SOLIDARIA		300,000,000.0	-	300,000,000.0	-	-	-	-	-	-	-	-	-	-	-
	0039 - Servicio Nacional de Emprendimiento y de Pequeños Negocios		192,400,000.0	-	192,400,000.0	79,600,000.0	-	79,600,000.0	14,960,000.0	-	14,960,000.0	18.8	79,600,000.0	-	79,600,000.0	100.0
	SERVICIOS FINANCIEROS Y PRODUCTOS DE ACCESO AL CRÉDITOS SOLIDARIOS E INCLUSIVOS CON FONDOS DE CAPITAL DE RIESGOS		192,400,000.0	-	192,400,000.0	79,600,000.0	-	79,600,000.0	14,960,000.0	-	14,960,000.0	18.8	79,600,000.0	-	79,600,000.0	100.0
	Total SERVICIOS FINANCIEROS Y PRODUCTOS DE ACCESO AL CRÉDITOS SOLIDARI		192,400,000.0	-	192,400,000.0	79,600,000.0	-	79,600,000.0	14,960,000.0	-	14,960,000.0	18.8	79,600,000.0	-	79,600,000.0	100.0
	0040 - Secretaría de Gobernación, Justicia y Descentralización		498,595,256.0	-	498,595,256.0	64,516,000.0	-	64,516,000.0	64,516,000.0	-	64,516,000.0	100.0	64,516,000.0	-	64,516,000.0	100.0
	APOYO FINANCIERO AL SECTOR PRIVADO		498,595,256.0	-	498,595,256.0	64,516,000.0	-	64,516,000.0	64,516,000.0	-	64,516,000.0	100.0	64,516,000.0	-	64,516,000.0	100.0
	Total APOYO FINANCIERO AL SECTOR PRIVADO		498,595,256.0	-	498,595,256.0	64,516,000.0	-	64,516,000.0	64,516,000.0	-	64,516,000.0	100.0	64,516,000.0	-	64,516,000.0	100.0
	0044 - Instituto Nacional Penitenciario		697,518,811.0	-	697,518,811.0	526,456,800.0	-	526,456,800.0	75,177,350.0	-	75,177,350.0	14.3	526,456,800.0	-	526,456,800.0	100.0

PLAN DE INVERSIÓN PÚBLICA, EJECUCIÓN FINANCIERA AL IV TRIMESTRE, 2025
Cifras en Lempiiras

No. Proy.	Institución / Programa o Proyecto	Convenio	Presupuesto Aprobado			Presupuesto Vigente			Ejecutado IV Trimestre				Ejecutado Anual (Devengado)			
			Fondos Nacionales	Fondos Externos	Total	Fondos Nacionales	Fondos Externos	Total	Fondos Nacionales	Fondos Externos	Total	% Ejecución (Dev./Vig.)	Fondos Nacionales	Fondos Externos	Total	% Ejecución (Dev./Vig.)
	CONSTRUCCIÓN DE CENTROS PENITENCIARIOS DE ALTA SEGURIDAD		667,518,811.0	-	667,518,811.0	526,456,800.0	-	526,456,800.0	75,177,350.0	-	75,177,350.0	14.3	526,456,800.0	-	526,456,800.0	100.0
	Total CONSTRUCCIÓN DE CENTROS PENITENCIARIOS DE ALTA SEGURIDAD		667,518,811.0	-	667,518,811.0	526,456,800.0	-	526,456,800.0	75,177,350.0	-	75,177,350.0	14.3	526,456,800.0	-	526,456,800.0	100.0
	FORMACIÓN PENITENCIARIA		30,000,000.0	-	30,000,000.0	-	-	-	-	-	-	-	-	-	-	-
	Total FORMACIÓN PENITENCIARIA		30,000,000.0	-	30,000,000.0	-	-	-	-	-	-	-	-	-	-	-
	0050 - Secretaría de Educación		1,156,428,468.0	-	1,156,428,468.0	309,396,830.0	-	309,396,830.0	109,283,492.9	-	109,283,492.9	35.3	309,396,826.4	-	309,396,826.4	100.0
	APOYO FINANCIERO A OTRAS INSTITUCIONES		195,169,250.0	-	195,169,250.0	206,671,738.0	-	206,671,738.0	59,916,996.3	-	59,916,996.3	29.0	206,671,738.0	-	206,671,738.0	100.0
	Total APOYO FINANCIERO A OTRAS INSTITUCIONES		195,169,250.0	-	195,169,250.0	206,671,738.0	-	206,671,738.0	59,916,996.3	-	59,916,996.3	29.0	206,671,738.0	-	206,671,738.0	100.0
	CORRESPONSABILIDAD PROGRAMA CIUDAD MUJER		836,060.0	-	836,060.0	795,142.0	-	795,142.0	657,996.7	-	657,996.7	82.8	795,138.4	-	795,138.4	100.0
	Total CORRESPONSABILIDAD PROGRAMA CIUDAD MUJER		836,060.0	-	836,060.0	795,142.0	-	795,142.0	657,996.7	-	657,996.7	82.8	795,138.4	-	795,138.4	100.0
	DIRECCIÓN Y COORDINACIÓN		1,312,500.0	-	1,312,500.0	1,312,500.0	-	1,312,500.0	1,312,500.0	-	1,312,500.0	100.0	1,312,500.0	-	1,312,500.0	100.0
	Total DIRECCIÓN Y COORDINACIÓN		1,312,500.0	-	1,312,500.0	1,312,500.0	-	1,312,500.0	1,312,500.0	-	1,312,500.0	100.0	1,312,500.0	-	1,312,500.0	100.0
	DIRECCIÓN Y COORDINACIÓN DEPARTAMENTAL		4,566,250.0	-	4,566,250.0	4,469,450.0	-	4,469,450.0	2,200,000.0	-	2,200,000.0	49.2	4,469,450.0	-	4,469,450.0	100.0
	Total DIRECCIÓN Y COORDINACIÓN DEPARTAMENTAL		4,566,250.0	-	4,566,250.0	4,469,450.0	-	4,469,450.0	2,200,000.0	-	2,200,000.0	49.2	4,469,450.0	-	4,469,450.0	100.0
	PROGRAMAS SOCIALES Y BENEFICIOS AL EDUCANDO		855,789,408.0	-	855,789,408.0	3,475,000.0	-	3,475,000.0	-	-	-	-	3,475,000.0	-	3,475,000.0	100.0
	Total PROGRAMAS SOCIALES Y BENEFICIOS AL EDUCANDO		855,789,408.0	-	855,789,408.0	3,475,000.0	-	3,475,000.0	-	-	-	-	3,475,000.0	-	3,475,000.0	100.0
	SERVICIOS DE EDUCACIÓN PARA PUEBLOS INDÍGENAS Y AFRO HONDUREÑOS		900,000.0	-	900,000.0	900,000.0	-	900,000.0	900,000.0	-	900,000.0	100.0	900,000.0	-	900,000.0	100.0
	Total SERVICIOS DE EDUCACIÓN PARA PUEBLOS INDÍGENAS Y AFRO HONDUREÑOS		900,000.0	-	900,000.0	900,000.0	-	900,000.0	900,000.0	-	900,000.0	100.0	900,000.0	-	900,000.0	100.0
	SERVICIOS DE SECRETARÍA GENERAL		400,000.0	-	400,000.0	206,000.0	-	206,000.0	206,000.0	-	206,000.0	100.0	206,000.0	-	206,000.0	100.0
	Total SERVICIOS DE SECRETARÍA GENERAL		400,000.0	-	400,000.0	206,000.0	-	206,000.0	206,000.0	-	206,000.0	100.0	206,000.0	-	206,000.0	100.0
	SERVICIOS EDUCATIVOS DE PREBÁSICA		97,455,000.0	-	97,455,000.0	91,567,000.0	-	91,567,000.0	44,090,000.0	-	44,090,000.0	48.2	91,567,000.0	-	91,567,000.0	100.0
	Total SERVICIOS EDUCATIVOS DE PREBÁSICA		97,455,000.0	-	97,455,000.0	91,567,000.0	-	91,567,000.0	44,090,000.0	-	44,090,000.0	48.2	91,567,000.0	-	91,567,000.0	100.0
	0060 - Secretaría de Salud		7,376,614,268.0	-	7,376,614,268.0	4,130,838,546.0	1,990,829,278.0	6,121,667,824.0	1,666,925,237.7	618,614,595.7	2,285,539,833.4	37.3	4,130,838,452.7	1,966,006,537.5	6,096,844,990.2	99.6
	ARTICULACIÓN, ARMONIZACIÓN Y COBERTURA DE SERVICIOS DE SALUD		-	-	-	11,247,707.0	-	11,247,707.0	11,247,706.1	-	11,247,706.1	100.0	-	-	11,247,706.1	100.0
	Total ARTICULACIÓN, ARMONIZACIÓN Y COBERTURA DE SERVICIOS DE SALUD		-	-	-	11,247,707.0	-	11,247,707.0	11,247,706.1	-	11,247,706.1	100.0	-	-	11,247,706.1	100.0
	ATENCIÓN A ENFERMEDADES NO TRANSMISIBLES PRIORIZADAS		93,452,861.0	-	93,452,861.0	86,725,187.0	304,441.0	87,029,628.0	34,924,744.2	46,683.5	34,878,060.7	40.1	86,725,183.1	304,439.0	87,029,622.1	100.0
	Total ATENCIÓN A ENFERMEDADES NO TRANSMISIBLES PRIORIZADAS		93,452,861.0	-	93,452,861.0	86,725,187.0	304,441.0	87,029,628.0	34,924,744.2	46,683.5	34,878,060.7	40.1	86,725,183.1	304,439.0	87,029,622.1	100.0
	ATENCIÓN A ENFERMEDADES TRANSMISIBLES PRIORIZADAS		366,515,423.0	-	366,515,423.0	101,294,243.0	717,561.0	102,011,804.0	44,373,537.4	160,000.0	44,533,537.4	43.5	101,294,238.9	717,560.1	102,011,799.0	100.0
	Total ATENCIÓN A ENFERMEDADES TRANSMISIBLES PRIORIZADAS		366,515,423.0	-	366,515,423.0	101,294,243.0	717,561.0	102,011,804.0	44,373,537.4	160,000.0	44,533,537.4	43.5	101,294,238.9	717,560.1	102,011,799.0	100.0
	ATENCIÓN A GRUPOS PRIORIZADOS		193,721,873.0	-	193,721,873.0	183,234,593.0	-	183,234,593.0	40,561,679.9	173,882.0	40,735,561.9	22.2	183,234,588.7	492,652.0	183,727,240.7	100.0
	Total ATENCIÓN A GRUPOS PRIORIZADOS		193,721,873.0	-	193,721,873.0	183,234,593.0	-	183,234,593.0	40,561,679.9	173,882.0	40,735,561.9	22.2	183,234,588.7	492,652.0	183,727,240.7	100.0
	ATENCIÓN A GRUPOS Y ENFERMEDADES NO PRIORIZADAS		121,367,852.0	-	121,367,852.0	83,571,110.0	15,695,437.0	99,266,547.0	34,666,907.8	383,057.6	35,049,965.3	35.3	83,571,096.7	15,695,432.8	99,266,529.6	100.0
	Total ATENCIÓN A GRUPOS Y ENFERMEDADES NO PRIORIZADAS		121,367,852.0	-	121,367,852.0	83,571,110.0	15,695,437.0	99,266,547.0	34,666,907.8	383,057.6	35,049,965.3	35.3	83,571,096.7	15,695,432.8	99,266,529.6	100.0
	ATENCIÓN INTEGRAL PRIORIZADA POR COVID-19		29,930,982.0	-	29,930,982.0	-	-	-	-	-	-	-	-	-	-	-
	Total ATENCIÓN INTEGRAL PRIORIZADA POR COVID-19		29,930,982.0	-	29,930,982.0	-	-	-	-	-	-	-	-	-	-	-
	Total ATENCIONES INTEGRALES PRIORIZADAS POR COVID-19		29,930,982.0	-	29,930,982.0	-	-	-	-	-	-	-	-	-	-	-
	DIRECCIÓN Y COORDINACIÓN		1,339,428,593.0	-	1,339,428,593.0	1,382,135,997.0	223,427,064.0	1,605,563,061.0	509,397,139.1	104,496,990.0	613,894,129.1	38.2	1,382,135,989.8	223,427,061.0	1,605,563,050.9	100.0
	Total DIRECCIÓN Y COORDINACIÓN		1,339,428,593.0	-	1,339,428,593.0	1,382,135,997.0	223,427,064.0	1,605,563,061.0	509,397,139.1	104,496,990.0	613,894,129.1	38.2	1,382,135,989.8	223,427,061.0	1,605,563,050.9	100.0
	DIRECCIÓN Y COORDINACIÓN DE RIESGO POBLACIONAL		112,948,321.0	-	112,948,321.0	9,644,078.0	127,480,609.0	137,124,687.0	55,000.2	80,396,041.0	80,451,041.2	58.7	9,644,077.1	127,480,606.5	137,124,683.6	100.0
	Total DIRECCIÓN Y COORDINACIÓN DE RIESGO POBLACIONAL		112,948,321.0	-	112,948,321.0	9,644,078.0	127,480,609.0	137,124,687.0	55,000.2	80,396,041.0	80,451,041.2	58.7	9,644,077.1	127,480,606.5	137,124,683.6	100.0
	DIRECCIÓN Y COORDINACIÓN SUPERIOR		-	-	-	60,818.0	-	60,818.0	-	-	-	-	60,817.4	-	60,817.4	100.0
	Total DIRECCIÓN Y COORDINACIÓN SUPERIOR		-	-	-	60,818.0	-	60,818.0	-	-	-	-	60,817.4	-	60,817.4	100.0
	INTERVENCIÓN DE PREVENCIÓN DE SALUD		362,881,225.0	-	362,881,225.0	197,591,644.0	8,341,102.0	205,932,746.0	25,091,106.2	5,607,997.7	30,699,103.9	14.9	197,591,636.9	8,341,099.1	205,932,736.0	100.0
	Total INTERVENCIÓN DE PREVENCIÓN DE SALUD		362,881,225.0	-	362,881,225.0	197,591,644.0	8,341,102.0	205,932,746.0	25,091,106.2	5,607,997.7	30,699,103.9	14.9	197,591,636.9	8,341,099.1	205,932,736.0	100.0
	INTERVENCIÓN DE PROMOCIÓN DE LA SALUD		223,868,129.0	-	223,868,129.0	252,637,068.0	5,787,285.0	258,424,353.0	54,503,693.3	5,332,713.6	59,836,406.9	23.2	252,637,061.5	5,787,283.6	258,424,345.1	100.0
	Total INTERVENCIÓN DE PROMOCIÓN DE LA SALUD		223,868,129.0	-	223,868,129.0	252,637,068.0	5,787,285.0	258,424,353.0	54,503,693.3	5,332,713.6	59,836,406.9	23.2	252,637,061.5	5,787,283.6	258,424,345.1	100.0
	PREVENCIÓN, ATENCIÓN Y CONTROL DE EMERGENCIAS EPIDEMIOLÓGICAS		530,476,975.0	-	530,476,975.0	3,000,000.0	-	3,000,000.0	-	-	-	-	3,000,000.0	-	3,000,000.0	100.0
	Total PREVENCIÓN, ATENCIÓN Y CONTROL DE EMERGENCIAS EPIDEMIOLÓGICAS		530,476,975.0	-	530,476,975.0	3,000,000.0	-	3,000,000.0	-	-	-	-	3,000,000.0	-	3,000,000.0	100.0
	RECTORÍA DE SALUD EN LAS REGIONES SANITARIAS		3,000,000.0	-	3,000,000.0	55,484.0	84,392.0	139,876.0	28,061.8	-	28,061.8	20.1	55,48			

PLAN DE INVERSIÓN PÚBLICA, EJECUCIÓN FINANCIERA AL IV TRIMESTRE, 2025

Cifras en Lempiras

No. Proy.	Institución / Programa o Proyecto	Convenio	Presupuesto Aprobado			Presupuesto Vigente			Ejecutado IV Trimestre				Ejecutado Anual (Devengado)			
			Fondos Nacionales	Fondos Externos	Total	Fondos Nacionales	Fondos Externos	Total	Fondos Nacionales	Fondos Externos	Total	% Ejecución (Dev./Vig.)	Fondos Nacionales	Fondos Externos	Total	% Ejecución (Dev./Vig.)
	SERVICIOS HOSPITALARIOS PRIORIZADOS PARA LA COVID-19		64,792,421.0	-	64,792,421.0	8,606,888.0	270,000.0	8,876,888.0	2,387,788.0	1,984.0	2,389,772.0	26.9	8,606,887.8	56,927.5	8,663,815.3	97.6
	Total SERVICIOS HOSPITALARIOS PRIORIZADOS PARA LA COVID-19		64,792,421.0	-	64,792,421.0	8,606,888.0	270,000.0	8,876,888.0	2,387,788.0	1,984.0	2,389,772.0	26.9	8,606,887.8	56,927.5	8,663,815.3	97.6
	VIGILANCIA DE LA SALUD		6,368,196.0	-	6,368,196.0	3,641,126.0	-	3,641,126.0	-	-	-	-	3,641,125.3	-	3,641,125.3	100.0
	Total VIGILANCIA DE LA SALUD		6,368,196.0	-	6,368,196.0	3,641,126.0	-	3,641,126.0	-	-	-	-	3,641,125.3	-	3,641,125.3	100.0
	OTRAS INVERSIONES SOCIALES		2,150,661,015.0	-	2,150,661,015.0	-	-	-	-	-	-	-	-	-	-	-
	Total OTRAS INVERSIONES SOCIALES		2,150,661,015.0	-	2,150,661,015.0	-	-	-	-	-	-	-	-	-	-	-
	0070 - Secretaría de Seguridad		2,835,011,303.0	-	2,835,011,303.0	2,610,363,893.0	-	2,610,363,893.0	686,668,012.6	-	686,668,012.6	26.3	2,610,363,822.8	-	2,610,363,822.8	100.0
	PROGRAMA ESTRATEGICO POLICIAL		2,649,354,456.0	-	2,649,354,456.0	2,610,363,893.0	-	2,610,363,893.0	686,668,012.6	-	686,668,012.6	26.3	2,610,363,822.8	-	2,610,363,822.8	100.0
	Total PROGRAMA ESTRATEGICO POLICIAL		2,649,354,456.0	-	2,649,354,456.0	2,610,363,893.0	-	2,610,363,893.0	686,668,012.6	-	686,668,012.6	26.3	2,610,363,822.8	-	2,610,363,822.8	100.0
	OTRAS INVERSIONES SOCIALES		185,656,847.0	-	185,656,847.0	-	-	-	-	-	-	-	-	-	-	-
	Total OTRAS INVERSIONES SOCIALES		185,656,847.0	-	185,656,847.0	-	-	-	-	-	-	-	-	-	-	-
	0080 - Secretaría de Relaciones Exteriores y Cooperación Internacional		257,985,577.0	-	257,985,577.0	220,111,328.0	-	220,111,328.0	59,561,318.0	-	59,561,318.0	27.1	220,111,316.5	-	220,111,316.5	100.0
	ASISTENCIA AL MIGRANTE RETORNADO		36,545,496.0	-	36,545,496.0	31,066,803.0	-	31,066,803.0	6,154,316.9	-	6,154,316.9	19.8	31,066,802.8	-	31,066,802.8	100.0
	Total ASISTENCIA AL MIGRANTE RETORNADO		36,545,496.0	-	36,545,496.0	31,066,803.0	-	31,066,803.0	6,154,316.9	-	6,154,316.9	19.8	31,066,802.8	-	31,066,802.8	100.0
	DIRECCIÓN Y COORDINACIÓN DEL PROGRAMA		87,610,312.0	-	87,610,312.0	65,964,297.0	-	65,964,297.0	31,192,105.5	-	31,192,105.5	47.3	65,964,289.0	-	65,964,289.0	100.0
	Total DIRECCIÓN Y COORDINACIÓN DEL PROGRAMA		87,610,312.0	-	87,610,312.0	65,964,297.0	-	65,964,297.0	31,192,105.5	-	31,192,105.5	47.3	65,964,289.0	-	65,964,289.0	100.0
	PROTECCIÓN AL HONDUREÑO MIGRANTE		118,094,192.0	-	118,094,192.0	123,080,228.0	-	123,080,228.0	22,214,895.5	-	22,214,895.5	18.0	123,080,224.8	-	123,080,224.8	100.0
	Total PROTECCIÓN AL HONDUREÑO MIGRANTE		118,094,192.0	-	118,094,192.0	123,080,228.0	-	123,080,228.0	22,214,895.5	-	22,214,895.5	18.0	123,080,224.8	-	123,080,224.8	100.0
	OTRAS INVERSIONES SOCIALES		15,735,577.0	-	15,735,577.0	-	-	-	-	-	-	-	-	-	-	-
	Total OTRAS INVERSIONES SOCIALES		15,735,577.0	-	15,735,577.0	-	-	-	-	-	-	-	-	-	-	-
	0090 - Secretaría de Defensa Nacional		894,251,460.0	-	894,251,460.0	574,601,624.0	-	574,601,624.0	171,512,042.9	-	171,512,042.9	29.8	574,601,622.2	-	574,601,622.2	100.0
	APOYO A LAS INSTITUCIONES DEL SECTOR PUBLICO Y PRIVADO		240,949,277.0	-	240,949,277.0	243,573,700.0	-	243,573,700.0	55,870,168.6	-	55,870,168.6	22.9	243,573,699.7	-	243,573,699.7	100.0
	Total APOYO A LAS INSTITUCIONES DEL SECTOR PUBLICO Y PRIVADO		240,949,277.0	-	240,949,277.0	243,573,700.0	-	243,573,700.0	55,870,168.6	-	55,870,168.6	22.9	243,573,699.7	-	243,573,699.7	100.0
	DIRECCIÓN Y COORDINACIÓN SUPERIOR		150,705,000.0	-	150,705,000.0	150,696,000.0	-	150,696,000.0	75,348,000.0	-	75,348,000.0	50.0	150,696,000.0	-	150,696,000.0	100.0
	Total DIRECCIÓN Y COORDINACIÓN SUPERIOR		150,705,000.0	-	150,705,000.0	150,696,000.0	-	150,696,000.0	75,348,000.0	-	75,348,000.0	50.0	150,696,000.0	-	150,696,000.0	100.0
	DIRECCIÓN, PLANIFICACIÓN, COORDINACIÓN Y ASESORAMIENTO		1,368,300.0	-	1,368,300.0	1,368,300.0	-	1,368,300.0	-	-	-	-	1,368,300.0	-	1,368,300.0	100.0
	Total DIRECCIÓN, PLANIFICACIÓN, COORDINACIÓN Y ASESORAMIENTO		1,368,300.0	-	1,368,300.0	1,368,300.0	-	1,368,300.0	-	-	-	-	1,368,300.0	-	1,368,300.0	100.0
	ESPECIALIDAD EN DEFENSA NACIONAL		237,600.0	-	237,600.0	237,600.0	-	237,600.0	63,799.4	-	63,799.4	26.9	237,600.0	-	237,600.0	100.0
	Total ESPECIALIDAD EN DEFENSA NACIONAL		237,600.0	-	237,600.0	237,600.0	-	237,600.0	63,799.4	-	63,799.4	26.9	237,600.0	-	237,600.0	100.0
	FORMACIÓN, CAPACITACIÓN Y ADIESTRAMIENTO DEL PERSONAL MILITAR EN EL DOMINIO AEREO		9,720,000.0	-	9,720,000.0	6,824,200.0	-	6,824,200.0	1,922,200.0	-	1,922,200.0	28.2	6,824,200.0	-	6,824,200.0	100.0
	Total FORMACIÓN, CAPACITACIÓN Y ADIESTRAMIENTO DEL PERSONAL MILITAR		9,720,000.0	-	9,720,000.0	6,824,200.0	-	6,824,200.0	1,922,200.0	-	1,922,200.0	28.2	6,824,200.0	-	6,824,200.0	100.0
	OPERACIONES DE APOYO A NIVEL NACIONAL		74,405,266.0	-	74,405,266.0	74,398,879.0	-	74,398,879.0	19,849,875.9	-	19,849,875.9	26.7	74,398,878.0	-	74,398,878.0	100.0
	Total OPERACIONES DE APOYO A NIVEL NACIONAL		74,405,266.0	-	74,405,266.0	74,398,879.0	-	74,398,879.0	19,849,875.9	-	19,849,875.9	26.7	74,398,878.0	-	74,398,878.0	100.0
	PRODUCCIÓN DE EQUIPO MILITAR-MANTENIMIENTO Y SOSTENIMIENTO EN GENERAL		500,000.0	-	500,000.0	500,000.0	-	500,000.0	500,000.0	-	500,000.0	100.0	500,000.0	-	500,000.0	100.0
	Total PRODUCCIÓN DE EQUIPO MILITAR-MANTENIMIENTO Y SOSTENIMIENTO EN GENERAL		500,000.0	-	500,000.0	500,000.0	-	500,000.0	500,000.0	-	500,000.0	100.0	500,000.0	-	500,000.0	100.0
	PROTECCIÓN DE BOSQUES Y ECOSISTEMAS		9,435,000.0	-	9,435,000.0	9,435,000.0	-	9,435,000.0	-	-	-	-	9,435,000.0	-	9,435,000.0	100.0
	Total PROTECCIÓN DE BOSQUES Y ECOSISTEMAS		9,435,000.0	-	9,435,000.0	9,435,000.0	-	9,435,000.0	-	-	-	-	9,435,000.0	-	9,435,000.0	100.0
	RESGUARDO DE LA SOBERANÍA NACIONAL EN EL DOMINIO AEREO		30,155,900.0	-	30,155,900.0	29,592,100.0	-	29,592,100.0	4,220,287.9	-	4,220,287.9	14.3	29,592,100.0	-	29,592,100.0	100.0
	Total RESGUARDO DE LA SOBERANÍA NACIONAL EN EL DOMINIO AEREO		30,155,900.0	-	30,155,900.0	29,592,100.0	-	29,592,100.0	4,220,287.9	-	4,220,287.9	14.3	29,592,100.0	-	29,592,100.0	100.0
	RESGUARDO DE LA SOBERANÍA NACIONAL, MANTENIMIENTO Y CONSERVACIÓN DEL ORDEN PUBLICO		57,975,845.0	-	57,975,845.0	57,975,845.0	-	57,975,845.0	13,737,711.0	-	13,737,711.0	23.7	57,975,844.4	-	57,975,844.4	100.0
	Total RESGUARDO DE LA SOBERANÍA NACIONAL, MANTENIMIENTO Y CONSERVACIÓN DEL ORDEN PUBLICO		57,975,845.0	-	57,975,845.0	57,975,845.0	-	57,975,845.0	13,737,711.0	-	13,737,711.0	23.7	57,975,844.4	-	57,975,844.4	100.0
	OTRAS INVERSIONES SOCIALES		318,799,272.0	-	318,799,272.0	-	-	-	-	-	-	-	-	-	-	-
	Total OTRAS INVERSIONES SOCIALES		318,799,272.0	-	318,799,272.0	-	-	-	-	-	-	-	-	-	-	-
	0101 - Comisión Nacional de Telecomunicaciones		200,000,000.0	-	200,000,000.0	-	-	-	-	-	-	-	-	-	-	-
	OTRAS INVERSIONES SOCIALES		200,000,000.0	-	200,000,000.0	-	-	-	-	-	-	-	-	-	-	-
	Total OTRAS INVERSIONES SOCIALES		200,000,000.0	-	200,000,000.0	-	-	-	-	-	-	-	-	-	-	-
	0130 - Secretaría de Trabajo y Seguridad Social		2,268,535.0	-	2,268,535.0	2,619,532.0	-	2,619,532.0	1,004,988.9	-	1,004,988.9	38.4	2,619,531.0	-	2,619,531.0	100.0
	APOYO CIUDAD MUJER		2,268,535.0	-	2,268,535.0	2,619,532.0	-	2,619,532.0	1,004,988.9	-	1,004,988.9	38.4	2,619,531.0	-	2,619,531.0	100.0
	Total APOYO CIUDAD MUJER		2,268,535.0	-	2,268,535.0	2,619,532.0	-	2,619,532.0	1,004,988.9	-	1,004,988.9	38.4	2,619,531.0	-	2,619,531.0	100.0
	0140 - Secretaría de Agricultura y Ganadería		2,488,088,493.0	-	2,488,088,493.0	2,450,000,000.0	-	2,450,000,000.0	12,500,000.0	-	12,500,000.0	0.5	2,450,000,000.0	-	2,450,000,000.0	100.0
	BONO CAFETALERO PARA LA FERTILIZACIÓN EN APOYO A PEQUEÑOS Y MEDIANOS PRODUCTORES		350,000,000.0	-	350,000,000.0	350,000,000.0	-	350,000,000.0	-	-	-					

PLAN DE INVERSIÓN PÚBLICA, EJECUCIÓN FINANCIERA AL IV TRIMESTRE, 2025

Cifras en Lempiras

No. Proy.	Institución / Programa o Proyecto	Convenio	Presupuesto Aprobado			Presupuesto Vigente			Ejecutado IV Trimestre				Ejecutado Anual (Devengado)			
			Fondos Nacionales	Fondos Externos	Total	Fondos Nacionales	Fondos Externos	Total	Fondos Nacionales	Fondos Externos	Total	% Ejecución (Dev./Vig.)	Fondos Nacionales	Fondos Externos	Total	% Ejecución (Dev./Vig.)
	PROGRAMA DE REFORESTACIÓN NACIONAL Y PROTECCIÓN DE CUENCAS HIDROGRÁFICAS PADRE ANDRÉS TAMAYO		500,000,000.0	-	500,000,000.0	-	-	-	-	-	-	-	-	-	-	-
	Total PROGRAMA DE REFORESTACIÓN NACIONAL Y PROTECCIÓN DE CUENCAS H		500,000,000.0	-	500,000,000.0	-	-	-	-	-	-	-	-	-	-	-
	0242 - Dirección de Niñez, Adolescencia y Familia		100,443,227.0	-	100,443,227.0	-	-	-	-	-	-	-	-	-	-	-
	OTRAS INVERSIONES SOCIALES		100,443,227.0	-	100,443,227.0	-	-	-	-	-	-	-	-	-	-	-
	Total OTRAS INVERSIONES SOCIALES		100,443,227.0	-	100,443,227.0	-	-	-	-	-	-	-	-	-	-	-
	0243 - Dirección Nacional de Parques y Recreación		92,014,449.0	-	92,014,449.0	-	-	-	-	-	-	-	-	-	-	-
	CONSTRUCCIÓN Y MEJORAS DE BIENES EN DOMINIO PÚBLICO (PARQUES)		92,014,449.0	-	92,014,449.0	-	-	-	-	-	-	-	-	-	-	-
	Total CONSTRUCCIÓN Y MEJORAS DE BIENES EN DOMINIO PÚBLICO (PARQUES)		92,014,449.0	-	92,014,449.0	-	-	-	-	-	-	-	-	-	-	-
	0300 - Secretaría de Derechos Humanos		20,000,000.0	-	20,000,000.0	18,440,862.0	-	18,440,862.0	9,367,587.0	-	9,367,587.0	50.8	18,440,861.3	-	18,440,861.3	100.0
	SISTEMA DE PROTECCIÓN		20,000,000.0	-	20,000,000.0	18,440,862.0	-	18,440,862.0	9,367,587.0	-	9,367,587.0	50.8	18,440,861.3	-	18,440,861.3	100.0
	Total SISTEMA DE PROTECCIÓN		20,000,000.0	-	20,000,000.0	18,440,862.0	-	18,440,862.0	9,367,587.0	-	9,367,587.0	50.8	18,440,861.3	-	18,440,861.3	100.0
	0301 - Comisión Interinstitucional contra la Explotación Sexual Comercial y Trata		3,000,000.0	-	3,000,000.0	-	-	-	-	-	-	-	-	-	-	-
	OTRAS INVERSIONES SOCIALES		3,000,000.0	-	3,000,000.0	-	-	-	-	-	-	-	-	-	-	-
	Total OTRAS INVERSIONES SOCIALES		3,000,000.0	-	3,000,000.0	-	-	-	-	-	-	-	-	-	-	-
	0310 - Secretaría de Energía		6,815,926,353.0	-	6,815,926,353.0	5,401,505,195.0	-	5,401,505,195.0	1,389,856,485.2	-	1,389,856,485.2	25.7	5,401,505,193.3	-	5,401,505,193.3	100.0
	REGULACIÓN Y CONTROL DE LA ACTIVIDAD DE COMERCIALIZACIÓN DE HIDROCARBUROS		-	-	-	708,472,724.0	-	708,472,724.0	289,548,020.6	-	289,548,020.6	40.9	708,472,723.5	-	708,472,723.5	100.0
	Total REGULACIÓN Y CONTROL DE LA ACTIVIDAD DE COMERCIALIZACIÓN DE HID		-	-	-	708,472,724.0	-	708,472,724.0	289,548,020.6	-	289,548,020.6	40.9	708,472,723.5	-	708,472,723.5	100.0
	SUBSIDIOS DE ENERGÍA		6,815,926,353.0	-	6,815,926,353.0	4,693,032,471.0	-	4,693,032,471.0	1,100,308,464.6	-	1,100,308,464.6	23.4	4,693,032,469.8	-	4,693,032,469.8	100.0
	Total SUBSIDIOS DE ENERGÍA		6,815,926,353.0	-	6,815,926,353.0	4,693,032,471.0	-	4,693,032,471.0	1,100,308,464.6	-	1,100,308,464.6	23.4	4,693,032,469.8	-	4,693,032,469.8	100.0
	0406 - Secretaría de Asuntos de la Mujer		70,705,254.0	-	70,705,254.0	40,037,239.0	-	40,037,239.0	13,087,479.9	-	13,087,479.9	32.7	40,037,228.0	-	40,037,228.0	100.0
	CONSTRUCCIÓN, EQUIPAMIENTO Y MANTENIMIENTO CASA REFUGIO PARA LA ATENCIÓN INTEGRAL DE LA MUJER		30,000,000.0	-	30,000,000.0	40,037,239.0	-	40,037,239.0	13,087,479.9	-	13,087,479.9	32.7	40,037,228.0	-	40,037,228.0	100.0
	Total CONSTRUCCIÓN, EQUIPAMIENTO Y MANTENIMIENTO CASA REFUGIO PARA		30,000,000.0	-	30,000,000.0	40,037,239.0	-	40,037,239.0	13,087,479.9	-	13,087,479.9	32.7	40,037,228.0	-	40,037,228.0	100.0
	COORDINACIÓN INTERINSTITUCIONAL PARA LA PREVENCIÓN DE LAS VIOLENCIAS HACIA LAS MUJERES		17,691,522.0	-	17,691,522.0	-	-	-	-	-	-	-	-	-	-	-
	Total COORDINACIÓN INTERINSTITUCIONAL PARA LA PREVENCIÓN DE LAS VIOL		17,691,522.0	-	17,691,522.0	-	-	-	-	-	-	-	-	-	-	-
	DIRECCIÓN Y COORDINACIÓN		2,463,999.0	-	2,463,999.0	-	-	-	-	-	-	-	-	-	-	-
	Total DIRECCIÓN Y COORDINACIÓN		2,463,999.0	-	2,463,999.0	-	-	-	-	-	-	-	-	-	-	-
	PROGRAMA CIUDAD MUJER - MÓDULOS MAPRODEM Y MEC		20,549,733.0	-	20,549,733.0	-	-	-	-	-	-	-	-	-	-	-
	Total PROGRAMA CIUDAD MUJER - MÓDULOS MAPRODEM Y MEC		20,549,733.0	-	20,549,733.0	-	-	-	-	-	-	-	-	-	-	-
	0410 - Secretaría de las Culturas, las Artes y los Patrimonios de los Pueblos de Hd		73,106,719.0	-	73,106,719.0	32,005,434.0	-	32,005,434.0	6,836,684.0	-	6,836,684.0	21.4	32,005,434.0	-	32,005,434.0	100.0
	DIRECCIÓN Y COORDINACIÓN		41,747,694.0	-	41,747,694.0	32,005,434.0	-	32,005,434.0	6,836,684.0	-	6,836,684.0	21.4	32,005,434.0	-	32,005,434.0	100.0
	Total DIRECCIÓN Y COORDINACIÓN		41,747,694.0	-	41,747,694.0	32,005,434.0	-	32,005,434.0	6,836,684.0	-	6,836,684.0	21.4	32,005,434.0	-	32,005,434.0	100.0
	TRANSFERENCIAS AL SECTOR PÚBLICO		31,359,025.0	-	31,359,025.0	-	-	-	-	-	-	-	-	-	-	-
	Total TRANSFERENCIAS AL SECTOR PÚBLICO		31,359,025.0	-	31,359,025.0	-	-	-	-	-	-	-	-	-	-	-
	0411 - Secretaría de Infraestructura y Transporte		596,000,000.0	-	596,000,000.0	-	-	-	-	-	-	-	-	-	-	-
	PROGRAMA NACIONAL DE INTERVENCIÓN A CAMINOS PRODUCTIVOS		596,000,000.0	-	596,000,000.0	-	-	-	-	-	-	-	-	-	-	-
	Total PROGRAMA NACIONAL DE INTERVENCIÓN A CAMINOS PRODUCTIVOS		596,000,000.0	-	596,000,000.0	-	-	-	-	-	-	-	-	-	-	-
	0412 - Secretaría de Desarrollo Social		589,980,900.0	-	589,980,900.0	1,043,916,299.0	-	1,043,916,299.0	518,777,918.2	-	518,777,918.2	49.7	1,043,916,298.8	-	1,043,916,298.8	100.0
	ARTICULACIÓN DE ASUNTOS SOCIALES DE LOS PUEBLOS INDÍGENAS Y AFROHONDUREÑOS		1,500,000.0	-	1,500,000.0	999,999.0	-	999,999.0	999,999.0	-	999,999.0	100.0	999,999.0	-	999,999.0	100.0
	Total ARTICULACIÓN DE ASUNTOS SOCIALES DE LOS PUEBLOS INDÍGENAS Y AFRO		1,500,000.0	-	1,500,000.0	999,999.0	-	999,999.0	999,999.0	-	999,999.0	100.0	999,999.0	-	999,999.0	100.0
	GESTIÓN PARA LA ADMINISTRACIÓN DE PROYECTOS PARA INFRAESTRUCTURA MENOR Y OBRAS SOCIALES		20,000,000.0	-	20,000,000.0	333,573,000.0	-	333,573,000.0	320,173,000.0	-	320,173,000.0	96.0	333,573,000.0	-	333,573,000.0	100.0
	Total GESTIÓN PARA LA ADMINISTRACIÓN DE PROYECTOS PARA INFRAESTRUCT		20,000,000.0	-	20,000,000.0	333,573,000.0	-	333,573,000.0	320,173,000.0	-	320,173,000.0	96.0	333,573,000.0	-	333,573,000.0	100.0
	GESTIÓN PARA LA ATENCIÓN DE DESASTRES NATURALES		-	-	-	79,960,000.0	-	79,960,000.0	-	-	-	-	79,960,000.0	-	79,960,000.0	100.0
	Total GESTIÓN PARA LA ATENCIÓN DE DESASTRES NATURALES		-	-	-	79,960,000.0	-	79,960,000.0	-	-	-	-	79,960,000.0	-	79,960,000.0	100.0
	GESTIÓN PARA LA ATENCIÓN DE EMERGENCIAS VARIAS NO NATURALES		-	-	-	82,022,200.0	-	82,022,200.0	66,022,200.0	-	66,022,200.0	80.5	82,022,200.0	-	82,022,200.0	100.0
	Total GESTIÓN PARA LA ATENCIÓN DE EMERGENCIAS VARIAS NO NATURALES		-	-	-	82,022,200.0	-	82,022,200.0	66,022,200.0	-	66,022,200.0	80.5	82,022,200.0	-	82,022,200.0	100.0
	GESTIÓN Y ADMINISTRACIÓN DE BECAS SOLIDARIAS		401,000,000.0	-	401,000,000.0	358,852,684.0	-	358,852,684.0	112,575,203.2	-	112,575,203.2	31.4	358,852,683.8	-	358,852,683.8	100.0
	Total GESTIÓN Y ADMINISTRACIÓN DE BECAS SOLIDARIAS		401,000,000.0	-	401,000,000.0	358,852,684.0	-	358,852,684.0	112,575,203.2	-	112,575,203.2	31.4	358,852,683.8	-	358,852,683.8	100.0
	PROMOCIÓN Y PROTECCIÓN DE LOS DERECHOS A PERSONAS ADULTOS MAYORES		-	-	-	4,600,000.0	-	4,600,000.0	1,580,000.0	-	1,580,000.0	34.3	4,600,000.0	-	4,600,000.0	100.0
	Total PROMOCIÓN Y PROTECCIÓN DE LOS DERECHOS A PERSONAS ADULTOS MA		-	-	-	4,600,000.0	-	4,600,000.0	1,580,000.0	-	1,580,000.0	34.3	4,600,000.0	-	4,600,000.0	100.0
	PROMOCIÓN Y PROTECCIÓN DE LOS DERECHOS A PERSONAS CON DISCAPACIDAD		1,000,000.0	-	1,000,000.0	-	-	-	-	-	-	-	-	-	-	-
	Total PROMOCIÓN Y PROTECCIÓN DE LOS DERECHOS A PERSONAS CON DISCAPA		1,000,000.0	-	1,000,000.0	-	-	-	-	-	-	-	-	-	-	-
	SEGUIMIENTO Y EVALUACIÓN DE LAS POLÍTICAS		166,480,900.0	-	166,480,900.0	183,908,416.0	-	183,908,416.0	17,427,516.0	-	17,427,516.0	9.5	183,908,416.0	-	183,908,416.0	100.0
	Total SEGUIMIENTO Y EVALUACIÓN DE LAS POLÍTICAS		166,480,900.0	-	166,480,900.0	183,908,416.0	-	183,908,416.0	17,427,516.0	-	17,427,516.0	9.5	183,908,416.0	-	183,908,416.0	100.0
	0415 - Programa de la Red Solidaria		636,837,574.0	-	636,837,574.0	467,433,855.0	-	467,433,855.0	19,811,508.9	-	19,811,508.9	4.2 </				

PLAN DE INVERSIÓN PÚBLICA, EJECUCIÓN FINANCIERA AL IV TRIMESTRE, 2025
Cifras en Lempiras

No. Proy.	Institución / Programa o Proyecto	Convenio	Presupuesto Aprobado			Presupuesto Vigente			Ejecutado IV Trimestre				Ejecutado Anual (Devengado)			
			Fondos Nacionales	Fondos Externos	Total	Fondos Nacionales	Fondos Externos	Total	Fondos Nacionales	Fondos Externos	Total	% Ejecución (Dev./Vig.)	Fondos Nacionales	Fondos Externos	Total	% Ejecución (Dev./Vig.)
	FORTALECIMIENTO EDUCATIVO		-	-	-	127,316,967.0	-	127,316,967.0	656,108.9	-	656,108.9	0.5	127,316,966.9	-	127,316,966.9	100.0
	Total FORTALECIMIENTO EDUCATIVO		-	-	-	127,316,967.0	-	127,316,967.0	656,108.9	-	656,108.9	0.5	127,316,966.9	-	127,316,966.9	100.0
	PROCESO FORMATIVO PARA EL DESARROLLO INFANTIL TEMPRANO		-	-	-	40,488,888.0	-	40,488,888.0	19,155,400.0	-	19,155,400.0	47.3	40,488,888.0	-	40,488,888.0	100.0
	Total PROCESO FORMATIVO PARA EL DESARROLLO INFANTIL TEMPRANO		-	-	-	40,488,888.0	-	40,488,888.0	19,155,400.0	-	19,155,400.0	47.3	40,488,888.0	-	40,488,888.0	100.0
	PROTECCIÓN SOCIAL ADAPTATIVA		-	-	-	193,628,000.0	-	193,628,000.0	-	-	-	-	193,628,000.0	-	193,628,000.0	100.0
	Total PROTECCIÓN SOCIAL ADAPTATIVA		-	-	-	193,628,000.0	-	193,628,000.0	-	-	-	-	193,628,000.0	-	193,628,000.0	100.0
	OTRAS INVERSIONES SOCIALES		558,899,895.0	-	558,899,895.0	-	-	-	-	-	-	-	-	-	-	-
	Total OTRAS INVERSIONES SOCIALES		558,899,895.0	-	558,899,895.0	-	-	-	-	-	-	-	-	-	-	-
	0416 - Secretaría de Desarrollo Comunitario, Agua y Saneamiento		1,399,745,003.0	-	1,399,745,003.0	-	-	-	-	-	-	-	-	-	-	-
	OTRAS INVERSIONES SOCIALES		1,399,745,003.0	-	1,399,745,003.0	-	-	-	-	-	-	-	-	-	-	-
	Total OTRAS INVERSIONES SOCIALES		1,399,745,003.0	-	1,399,745,003.0	-	-	-	-	-	-	-	-	-	-	-
	0417 - Programa de Acción Solidaria		1,480,938,051.0	-	1,480,938,051.0	1,356,715,196.0	-	1,356,715,196.0	42,919,446.7	-	42,919,446.7	3.2	1,356,715,186.5	-	1,356,715,186.5	100.0
	ATENCIÓN SOCIAL BONO A NIÑAS Y NIÑOS CON CANCER		5,000,000.0	-	5,000,000.0	4,930,000.0	-	4,930,000.0	-	-	-	-	4,930,000.0	-	4,930,000.0	100.0
	Total ATENCIÓN SOCIAL BONO A NIÑAS Y NIÑOS CON CANCER		5,000,000.0	-	5,000,000.0	4,930,000.0	-	4,930,000.0	-	-	-	-	4,930,000.0	-	4,930,000.0	100.0
	ATENCIÓN SOCIAL BONO A PERSONAS CON DISCAPACIDAD		35,900,000.0	-	35,900,000.0	28,324,000.0	-	28,324,000.0	1,364,000.0	-	1,364,000.0	4.8	28,324,000.0	-	28,324,000.0	100.0
	Total ATENCIÓN SOCIAL BONO A PERSONAS CON DISCAPACIDAD		35,900,000.0	-	35,900,000.0	28,324,000.0	-	28,324,000.0	1,364,000.0	-	1,364,000.0	4.8	28,324,000.0	-	28,324,000.0	100.0
	ATENCIÓN SOCIAL BONO AL ADULTO MAYOR		80,000,000.0	-	80,000,000.0	92,338,000.0	-	92,338,000.0	7,458,000.0	-	7,458,000.0	8.1	92,338,000.0	-	92,338,000.0	100.0
	Total ATENCIÓN SOCIAL BONO AL ADULTO MAYOR		80,000,000.0	-	80,000,000.0	92,338,000.0	-	92,338,000.0	7,458,000.0	-	7,458,000.0	8.1	92,338,000.0	-	92,338,000.0	100.0
	ATENCIÓN SOCIAL A SECTORES Y GRUPOS EN VULNERABILIDAD		8,000,000.0	-	8,000,000.0	38,598,869.0	-	38,598,869.0	14,637,446.7	-	14,637,446.7	37.9	38,598,859.5	-	38,598,859.5	100.0
	Total ATENCIÓN SOCIAL A SECTORES Y GRUPOS EN VULNERABILIDAD		8,000,000.0	-	8,000,000.0	38,598,869.0	-	38,598,869.0	14,637,446.7	-	14,637,446.7	37.9	38,598,859.5	-	38,598,859.5	100.0
	ATENCIÓN SOCIAL BONO A MUJERES CON CANCER DE MAMA		4,000,000.0	-	4,000,000.0	5,950,000.0	-	5,950,000.0	1,950,000.0	-	1,950,000.0	32.8	5,950,000.0	-	5,950,000.0	100.0
	Total ATENCIÓN SOCIAL BONO A MUJERES CON CANCER DE MAMA		4,000,000.0	-	4,000,000.0	5,950,000.0	-	5,950,000.0	1,950,000.0	-	1,950,000.0	32.8	5,950,000.0	-	5,950,000.0	100.0
	DESARROLLO Y COMPETENCIAS A EDUCANDOS		200,000,000.0	-	200,000,000.0	164,050,000.0	-	164,050,000.0	17,510,000.0	-	17,510,000.0	10.7	164,050,000.0	-	164,050,000.0	100.0
	Total DESARROLLO Y COMPETENCIAS A EDUCANDOS		200,000,000.0	-	200,000,000.0	164,050,000.0	-	164,050,000.0	17,510,000.0	-	17,510,000.0	10.7	164,050,000.0	-	164,050,000.0	100.0
	GESTIÓN DE COMPRAS DE LOS COMPONENTES DEL PNAE		1,045,462,378.0	-	1,045,462,378.0	1,022,524,327.0	-	1,022,524,327.0	-	-	-	-	1,022,524,327.0	-	1,022,524,327.0	100.0
	Total GESTIÓN DE COMPRAS DE LOS COMPONENTES DEL PNAE		1,045,462,378.0	-	1,045,462,378.0	1,022,524,327.0	-	1,022,524,327.0	-	-	-	-	1,022,524,327.0	-	1,022,524,327.0	100.0
	BONO KIT DE EMPRENDIMIENTO		30,500,000.0	-	30,500,000.0	-	-	-	-	-	-	-	-	-	-	-
	Total BONO KIT DE EMPRENDIMIENTO		30,500,000.0	-	30,500,000.0	-	-	-	-	-	-	-	-	-	-	-
	OTRAS ASISTENCIAS SOCIALES		18,006,337.0	-	18,006,337.0	-	-	-	-	-	-	-	-	-	-	-
	Total OTRAS ASISTENCIAS SOCIALES		18,006,337.0	-	18,006,337.0	-	-	-	-	-	-	-	-	-	-	-
	PENSIONES		6,000,000.0	-	6,000,000.0	-	-	-	-	-	-	-	-	-	-	-
	Total PENSIONES		6,000,000.0	-	6,000,000.0	-	-	-	-	-	-	-	-	-	-	-
	TRANSFERENCIAS SIN FINES DE LUCRO		48,069,336.0	-	48,069,336.0	-	-	-	-	-	-	-	-	-	-	-
	Total TRANSFERENCIAS SIN FINES DE LUCRO		48,069,336.0	-	48,069,336.0	-	-	-	-	-	-	-	-	-	-	-
	0500 - Instituto Nacional Agrario		-	-	-	7,178,449.0	-	7,178,449.0	1,693,449.0	-	1,693,449.0	23.6	7,178,449.0	-	7,178,449.0	100.0
	DIRECCIÓN Y COORDINACIÓN DE RECONVERSIÓN		-	-	-	7,178,449.0	-	7,178,449.0	1,693,449.0	-	1,693,449.0	23.6	7,178,449.0	-	7,178,449.0	100.0
	Total DIRECCIÓN Y COORDINACIÓN DE RECONVERSIÓN		-	-	-	7,178,449.0	-	7,178,449.0	1,693,449.0	-	1,693,449.0	23.6	7,178,449.0	-	7,178,449.0	100.0
	0501 - Instituto Hondureño de Turismo		11,000.0	-	11,000.0	-	-	-	9,566.0	-	9,566.0	-	9,565.4	-	9,565.4	100.0
	GESTIÓN DE TALENTO HUMANO		11,000.0	-	11,000.0	9,566.0	-	9,566.0	-	-	-	-	9,565.4	-	9,565.4	100.0
	Total GESTIÓN DE TALENTO HUMANO		11,000.0	-	11,000.0	9,566.0	-	9,566.0	-	-	-	-	9,565.4	-	9,565.4	100.0
	0503 - Instituto Nacional de Formación Profesional		29,000.0	-	29,000.0	-	-	-	-	-	-	-	-	-	-	-
	OTRAS INVERSIONES SOCIALES		29,000.0	-	29,000.0	-	-	-	-	-	-	-	-	-	-	-
	Total OTRAS INVERSIONES SOCIALES		29,000.0	-	29,000.0	-	-	-	-	-	-	-	-	-	-	-
	0504 - Instituto de Crédito Educativo		50,000.0	-	50,000.0	-	-	-	-	-	-	-	-	-	-	-
	OTRAS INVERSIONES SOCIALES		50,000.0	-	50,000.0	-	-	-	-	-	-	-	-	-	-	-
	Total OTRAS INVERSIONES SOCIALES		50,000.0	-	50,000.0	-	-	-	-	-	-	-	-	-	-	-
	0506 - Consejo Nacional Supervisor de Cooperativas		120,000.0	-	120,000.0	120,000.0	-	120,000.0	-	-	-	-	117,466.2	-	117,466.2	97.9
	COORDINACIÓN Y DIRECCIÓN SUPERIOR		120,000.0	-	120,000.0	50,000.0	-	50,000.0	-	-	-	-	49,966.2	-	49,966.2	99.9
	Total COORDINACIÓN Y DIRECCIÓN SUPERIOR		120,000.0	-	120,000.0	50,000.0	-	50,000.0	-	-	-	-	49,966.2	-	49,966.2	99.9
	SERVICIO DE ATENCIÓN AL AFILIADO		70,000.0	-	70,000.0	42,500.0	-	42,500.0	-	-	-	-	40,000.0	-	40,000.0	94.1
	Total SERVICIO DE ATENCIÓN AL AFILIADO		70,000.0	-	70,000.0	42,500.0	-	42,500.0	-	-	-	-	40,000.0	-	40,000.0	94.1
	SUPERVISIÓN Y REGULACIÓN SUPERINTENDENCIA DE AHORRO Y CRÉDITO		-	-	-	19,000.0	-	19,000.0	-	-	-	-	19,000.0	-	19,000.0	100.0
	Total SUPERVISIÓN Y REGULACIÓN SUPERINTENDENCIA DE AHORRO Y CRÉDITO		-	-	-	19,000.0	-	19,000.0	-	-	-	-	19,000.0	-	19,000.0	100.0
	SUPERVISIÓN Y REGULACIÓN SUPERINTENDENCIA DE OTROS SUB SECTORES		-	-	-	8,500.0	-	8,500.0	-	-	-	-	8,500.0	-	8,500.0	100.0
	Total SUPERVISIÓN Y REGULACIÓN SUPERINTENDENCIA DE OTROS SUB SECTORES		-	-	-	8,500.0	-	8,500.0	-	-	-	-	8,500.0	-	8,500.0	100.0
	0507 - Inst. Hondureño para Prev. y Trat. del Alcohol., Drog. y Farm.		835,049.0	-	835,049.0	1,357,817.0	-	1,357,817.0	-	-	-	-	857,816.3	-	857,816.3	63.2
	ATENCIÓN MÉDICA ESPECIALIZADA A PERSONAS QUE SUFREN ADICIONES		835,049.0	-	835,049.0	1,357,817.0	-	1,357,817.0	-	-	-	-	857,816.3	-	857,816.3	63.2
	Total ATENCIÓN MÉDICA ESPECIALIZADA A PERSONAS QUE SUFREN ADICIONES		835,049.0	-	835,049.0	1,357,817.0	-	1,357,817.0	-	-	-	-	857,816.3	-	857,816.3	63.2
	0508 - Patronato de la Infancia		1,000,000.0	-	1,000,000.0	-	-	-	-	-	-	-	-	-	-	-
	OTRAS INVERSIONES SOCIALES		1,000,000.0	-	1,000,000.0	-	-	-	-	-	-	-	-	-	-	-
	Total OTRAS INVERSIONES SOCIALES		1,000,000.0	-	1,000,000.0	-	-	-	-	-	-	-	-	-	-	-
	0601 - Instituto Hondureño de Seguridad Social		4,224,115,820.0	-	4,224,115,820.0	8,068,000.0	-	8,068,000.0	-	-	-	-	-	-	-	-
	CONSULTAS MÉDICAS		4,224,115,820.0	-	4,224,115,820.0	8,068,000.0	-	8,068,000.0	-	-	-	-	-	-	-	-
	Total CONSULTAS MÉDICAS		4,224,115,820.0	-	4,224,115,820.0	8,068,000.0	-									

PLAN DE INVERSIÓN PÚBLICA, EJECUCIÓN FINANCIERA AL IV TRIMESTRE, 2025

Cifras en Lempias

No. Proy.	Institución / Programa o Proyecto	Convenio	Presupuesto Aprobado			Presupuesto Vigente			Ejecutado IV Trimestre			Ejecutado Anual (Devengado)				
			Fondos Nacionales	Fondos Externos	Total	Fondos Nacionales	Fondos Externos	Total	Fondos Nacionales	Fondos Externos	Total	% Ejecución (Dev./Vig.)	Fondos Nacionales	Fondos Externos	Total	% Ejecución (Dev./Vig.)
0602	Inst. Nal. de Jubi.y Pen. de los Emp. y Fun. del Poder Ejec.		7,693,000,000.0	-	7,693,000,000.0	8,393,000,000.0	-	8,393,000,000.0	2,104,093,149.0	-	2,104,093,149.0	25.1	7,479,765,499.0	-	7,479,765,499.0	89.1
	OTORGAMIENTO DE BENEFICIOS		7,693,000,000.0	-	7,693,000,000.0	8,393,000,000.0	-	8,393,000,000.0	2,104,093,149.0	-	2,104,093,149.0	25.1	7,479,765,499.0	-	7,479,765,499.0	89.1
	Total OTORGAMIENTO DE BENEFICIOS		7,693,000,000.0	-	7,693,000,000.0	8,393,000,000.0	-	8,393,000,000.0	2,104,093,149.0	-	2,104,093,149.0	25.1	7,479,765,499.0	-	7,479,765,499.0	89.1
0603	Instituto Nacional de Previsión del Magisterio		10,321,927,283.0	-	10,321,927,283.0	10,321,927,283.0	-	10,321,927,283.0	2,233,400,143.0	-	2,233,400,143.0	21.6	8,887,544,128.0	-	8,887,544,128.0	86.1
	OTORGAMIENTO DE BENEFICIOS PREVISIONALES Y SOCIALES		10,321,927,283.0	-	10,321,927,283.0	10,321,927,283.0	-	10,321,927,283.0	2,233,400,143.0	-	2,233,400,143.0	21.6	8,887,544,128.0	-	8,887,544,128.0	86.1
	Total OTORGAMIENTO DE BENEFICIOS PREVISIONALES Y SOCIALES		10,321,927,283.0	-	10,321,927,283.0	10,321,927,283.0	-	10,321,927,283.0	2,233,400,143.0	-	2,233,400,143.0	21.6	8,887,544,128.0	-	8,887,544,128.0	86.1
0604	Instituto de Previsión Militar		2,481,572,000.0	-	2,481,572,000.0	2,501,356,148.0	-	2,501,356,148.0	536,639,576.6	-	536,639,576.6	21.5	2,224,343,900.7	-	2,224,343,900.7	88.9
	ADMINISTRACIÓN DE AYUDAS ECONÓMICAS		10,153,000.0	-	10,153,000.0	15,742,137.0	-	15,742,137.0	4,859,466.2	-	4,859,466.2	30.9	14,647,530.7	-	14,647,530.7	93.0
	Total ADMINISTRACIÓN DE AYUDAS ECONÓMICAS		10,153,000.0	-	10,153,000.0	15,742,137.0	-	15,742,137.0	4,859,466.2	-	4,859,466.2	30.9	14,647,530.7	-	14,647,530.7	93.0
	ADMINISTRACION DE FONDO DE ORDENANZA MILITAR		11,225,000.0	-	11,225,000.0	11,225,000.0	-	11,225,000.0	2,850,633.5	-	2,850,633.5	25.4	10,057,590.4	-	10,057,590.4	89.6
	Total ADMINISTRACION DE FONDO DE ORDENANZA MILITAR		11,225,000.0	-	11,225,000.0	11,225,000.0	-	11,225,000.0	2,850,633.5	-	2,850,633.5	25.4	10,057,590.4	-	10,057,590.4	89.6
	ADMINISTRACION DE PENSIONES COMPLEMENTARIAS		122,988,623.0	-	122,988,623.0	122,988,623.0	-	122,988,623.0	19,496,613.3	-	19,496,613.3	15.9	70,694,222.3	-	70,694,222.3	57.5
	Total ADMINISTRACION DE PENSIONES COMPLEMENTARIAS		122,988,623.0	-	122,988,623.0	122,988,623.0	-	122,988,623.0	19,496,613.3	-	19,496,613.3	15.9	70,694,222.3	-	70,694,222.3	57.5
	ADMINISTRACION DE PENSIONES POR DISCAPACIDAD		2,034,102,955.0	-	2,034,102,955.0	2,051,387,103.0	-	2,051,387,103.0	479,221,778.9	-	479,221,778.9	23.4	1,852,520,814.6	-	1,852,520,814.6	90.3
	Total ADMINISTRACION DE PENSIONES POR DISCAPACIDAD		2,034,102,955.0	-	2,034,102,955.0	2,051,387,103.0	-	2,051,387,103.0	479,221,778.9	-	479,221,778.9	23.4	1,852,520,814.6	-	1,852,520,814.6	90.3
	ADMINISTRACION DE PENSIONES POR RETIRO		137,779,731.0	-	137,779,731.0	132,190,594.0	-	132,190,594.0	27,054,144.0	-	27,054,144.0	20.5	111,505,778.8	-	111,505,778.8	84.4
	Total ADMINISTRACION DE PENSIONES POR RETIRO		137,779,731.0	-	137,779,731.0	132,190,594.0	-	132,190,594.0	27,054,144.0	-	27,054,144.0	20.5	111,505,778.8	-	111,505,778.8	84.4
	ADMINISTRACION DE PENSIONES POR SOBREVIVENCIA		158,191,543.0	-	158,191,543.0	158,191,543.0	-	158,191,543.0	198,381.8	-	198,381.8	0.1	158,191,543.0	-	158,191,543.0	100.0
	Total ADMINISTRACION DE PENSIONES POR SOBREVIVENCIA		158,191,543.0	-	158,191,543.0	158,191,543.0	-	158,191,543.0	198,381.8	-	198,381.8	0.1	158,191,543.0	-	158,191,543.0	100.0
	DIRECCION Y COORDINACION		231,148.0	-	231,148.0	2,731,148.0	-	2,731,148.0	2,503,082.2	-	2,503,082.2	91.6	2,503,082.2	-	2,503,082.2	91.6
	Total DIRECCION Y COORDINACION		231,148.0	-	231,148.0	2,731,148.0	-	2,731,148.0	2,503,082.2	-	2,503,082.2	91.6	2,503,082.2	-	2,503,082.2	91.6
	DIRECCION Y COORDINACION		6,900,000.0	-	6,900,000.0	6,900,000.0	-	6,900,000.0	455,476.8	-	455,476.8	6.6	4,223,338.7	-	4,223,338.7	61.2
	Total DIRECCION Y COORDINACION		6,900,000.0	-	6,900,000.0	6,900,000.0	-	6,900,000.0	455,476.8	-	455,476.8	6.6	4,223,338.7	-	4,223,338.7	61.2
0605	Ins. de Prev.Soc. de los Emp.de la Univ.Nal.Aut. de Honduras		1,219,384,147.0	-	1,219,384,147.0	-	-	-	-	-	-	-	-	-	-	-
	JUBILACIONES, RETIROS Y PENSIONES		1,219,384,147.0	-	1,219,384,147.0	-	-	-	-	-	-	-	-	-	-	-
	Total JUBILACIONES, RETIROS Y PENSIONES		1,219,384,147.0	-	1,219,384,147.0	-	-	-	-	-	-	-	-	-	-	-
0701	Universidad Nacional Autónoma de Honduras		-	-	-	247,548,661.0	-	247,548,661.0	53,869,140.6	-	53,869,140.6	21.8	199,066,126.5	-	199,066,126.5	80.4
	ADMINISTRACIÓN DE RECURSOS HUMANOS		-	-	-	4,636,100.0	-	4,636,100.0	25,900.0	-	25,900.0	0.6	180,100.0	-	180,100.0	3.9
	Total ADMINISTRACIÓN DE RECURSOS HUMANOS		-	-	-	4,636,100.0	-	4,636,100.0	25,900.0	-	25,900.0	0.6	180,100.0	-	180,100.0	3.9
	AYUDA ECONÓMICA PARA LAS INVESTIGACIONES		-	-	-	6,503,910.0	-	6,503,910.0	666,160.0	-	666,160.0	10.2	1,476,160.0	-	1,476,160.0	22.7
	Total AYUDA ECONÓMICA PARA LAS INVESTIGACIONES		-	-	-	6,503,910.0	-	6,503,910.0	666,160.0	-	666,160.0	10.2	1,476,160.0	-	1,476,160.0	22.7
	AYUDA ECONÓMICA PARA LA ESPECIALIZACIÓN DE MÉDICOS		-	-	-	172,178,698.0	-	172,178,698.0	43,536,240.0	-	43,536,240.0	25.3	156,339,920.0	-	156,339,920.0	90.8
	Total AYUDA ECONÓMICA PARA LA ESPECIALIZACIÓN DE MÉDICOS		-	-	-	172,178,698.0	-	172,178,698.0	43,536,240.0	-	43,536,240.0	25.3	156,339,920.0	-	156,339,920.0	90.8
	DIRECCIÓN, COORDINACIÓN Y FORMACIÓN UNIVERSITARIA EN ESTUDIOS GENERALES		-	-	-	4,414,921.0	-	4,414,921.0	2,085,743.5	-	2,085,743.5	47.2	3,333,318.0	-	3,333,318.0	75.5
	Total DIRECCIÓN, COORDINACIÓN Y FORMACIÓN UNIVERSITARIA EN ESTUDIOS		-	-	-	4,414,921.0	-	4,414,921.0	2,085,743.5	-	2,085,743.5	47.2	3,333,318.0	-	3,333,318.0	75.5
	FORMACIÓN ACADÉMICA DE GRADO Y TÉCNICO EN CIENCIAS		-	-	-	3,312,907.0	-	3,312,907.0	1,008,274.1	-	1,008,274.1	30.4	1,783,014.1	-	1,783,014.1	53.8
	Total FORMACIÓN ACADÉMICA DE GRADO Y TÉCNICO EN CIENCIAS		-	-	-	3,312,907.0	-	3,312,907.0	1,008,274.1	-	1,008,274.1	30.4	1,783,014.1	-	1,783,014.1	53.8
	FORMACIÓN ACADÉMICA DE GRADO Y TÉCNICO EN CIENCIAS MÉDICAS		-	-	-	847,025.0	-	847,025.0	46,336.1	-	46,336.1	5.5	46,336.1	-	46,336.1	5.5
	Total FORMACIÓN ACADÉMICA DE GRADO Y TÉCNICO EN CIENCIAS MÉDICAS		-	-	-	847,025.0	-	847,025.0	46,336.1	-	46,336.1	5.5	46,336.1	-	46,336.1	5.5
	FORMACIÓN ACADÉMICA DE GRADO Y TÉCNICO EN INGENIERÍA		-	-	-	2,467,200.0	-	2,467,200.0	711,722.9	-	711,722.9	28.8	1,478,637.2	-	1,478,637.2	59.9
	Total FORMACIÓN ACADÉMICA DE GRADO Y TÉCNICO EN INGENIERÍA		-	-	-	2,467,200.0	-	2,467,200.0	711,722.9	-	711,722.9	28.8	1,478,637.2	-	1,478,637.2	59.9
	PROTECCIÓN SOCIO-ECONÓMICA PARA LA FORMACIÓN UNIVERSITARIA		-	-	-	52,353,500.0	-	52,353,500.0	5,788,764.0	-	5,788,764.0	11.1	34,428,641.0	-	34,428,641.0	65.8
	Total PROTECCIÓN SOCIO-ECONÓMICA PARA LA FORMACIÓN UNIVERSITARIA		-	-	-	52,353,500.0	-	52,353,500.0	5,788,764.0	-	5,788,764.0	11.1	34,428,641.0	-	34,428,641.0	65.8
	RECTORÍA, COORDINACIÓN Y REPRESENTACIÓN LEGAL		-	-	-	176,000.0	-	176,000.0	-	-	-	-	-	-	-	-
	Total RECTORÍA, COORDINACIÓN Y REPRESENTACIÓN LEGAL		-	-	-	176,000.0	-	176,000.0	-	-	-	-	-	-	-	-
	SEGUIMIENTO Y EVALUACIÓN DE LA GESTIÓN DE DESARROLLO		-	-	-	-	-	-	-	-	-	-	-	-	-	-
	Total SEGUIMIENTO Y EVALUACIÓN DE LA GESTIÓN DE DESARROLLO		-	-	-	-	-	-	-	-	-	-	-	-	-	-
	SERVICIOS PARA EL BIENESTAR ESTUDIANTIL		-	-	-	658,400.0	-	658,400.0	-	-	-	-	-	-	-	-
	Total SERVICIOS PARA EL BIENESTAR ESTUDIANTIL		-	-	-	658,400.0	-	658,400.0	-	-	-	-	-	-	-	-
0703	Universidad Nacional de Agricultura		-	-	-	1,949,200.0	-	1,949,200.0	1,587,474.2	-	1,587,474.2	81.4	1,949,199.2	-	1,949,199.2	100.0
	CENTRO REGIONAL COMAYAGUA		-	-	-	290,000.0	-	290,000.0	183,500.0	-	183,500.0	63.3	290,000.0	-	290,000.0	100.0
	Total CENTRO REGIONAL COMAYAGUA		-	-	-	290,000.0	-	290,000.0	183,500.0	-	183,500.0	63.3	290,000.0	-	290,000.0	100.0
	CENTRO REGIONAL TOMALÁ		-	-	-	500,000.0	-	500,000.0	244,775.0	-	244,775.0	49.0	500,000.0	-	500,000.0	100.0
	Total CENTRO REGIONAL TOMALÁ		<													

PLAN DE INVERSIÓN PÚBLICA, EJECUCIÓN FINANCIERA AL IV TRIMESTRE, 2025

Cifras en Lempiras

No. Proy.	Institución / Programa o Proyecto	Convenio	Presupuesto Aprobado			Presupuesto Vigente			Ejecutado IV Trimestre				Ejecutado Anual (Devengado)			
			Fondos Nacionales	Fondos Externos	Total	Fondos Nacionales	Fondos Externos	Total	Fondos Nacionales	Fondos Externos	Total	% Ejecución (Dev./Vig.)	Fondos Nacionales	Fondos Externos	Total	% Ejecución (Dev./Vig.)
	SERVICIOS BANCARIOS Y DE NEGOCIOS		820,000,000.0	-	820,000,000.0	-	-	-	-	-	-	-	-	-	-	-
	TOTAL SERVICIOS BANCARIOS Y DE NEGOCIOS		820,000,000.0	-	820,000,000.0	-	-	-	-	-	-	-	-	-	-	-
	0902 - Banco Central de Honduras		2,143,000.0	-	2,143,000.0	-	-	-	-	-	-	-	-	-	-	-
	SERVICIOS FINANCIEROS Y DE PAGO		2,143,000.0	-	2,143,000.0	-	-	-	-	-	-	-	-	-	-	-
	TOTAL SERVICIOS FINANCIEROS Y DE PAGO		2,143,000.0	-	2,143,000.0	-	-	-	-	-	-	-	-	-	-	-
	0903 - Banco Nacional de Desarrollo Agrícola		1,400,000,000.0	1,000,000,000.0	2,400,000,000.0	-	-	-	-	-	-	-	-	-	-	-
	FONDOS PARA CRÉDITOS AGRÍCOLAS		1,400,000,000.0	-	1,400,000,000.0	-	-	-	-	-	-	-	-	-	-	-
	TOTAL FONDOS PARA CRÉDITOS AGRÍCOLAS		1,400,000,000.0	-	1,400,000,000.0	-	-	-	-	-	-	-	-	-	-	-
	FONDOS PARA CRÉDITOS AL SECTOR CAFETALERO		-	1,000,000,000.0	1,000,000,000.0	-	-	-	-	-	-	-	-	-	-	-
	TOTAL FONDOS PARA CRÉDITOS AL SECTOR CAFETALERO		-	1,000,000,000.0	1,000,000,000.0	-	-	-	-	-	-	-	-	-	-	-
	III. Formación Bruta de Capital		9,988,385,573.0	14,753,367.0	10,003,138,940.0	14,165,097,906.0	2,893,974,918.0	17,059,072,824.0	4,957,700,433.9	129,532,917.1	5,087,233,351.0	29.8	11,263,569,432.7	460,610,407.6	11,724,179,840.3	68.7
	0002 - Tribunal Superior de Cuentas		-	-	-	-	-	-	-	-	-	-	-	-	-	-
	DIRECCIÓN SUPERIOR Y FISCALIZACIÓN A POSTERIORI DE LOS RECURSOS PÚBLICOS.		-	-	-	-	-	-	-	-	-	-	-	-	-	-
	Total DIRECCIÓN SUPERIOR Y FISCALIZACIÓN A POSTERIORI DE LOS RECURSOS P		-	-	-	-	-	-	-	-	-	-	-	-	-	-
	0003 - Comisionado Nacional de Derechos Humanos		144,633.0	-	144,633.0	-	-	-	-	-	-	-	-	-	-	-
	ADMINISTRACIÓN Y FINANZAS		144,633.0	-	144,633.0	-	-	-	-	-	-	-	-	-	-	-
	TOTAL ADMINISTRACIÓN Y FINANZAS		144,633.0	-	144,633.0	-	-	-	-	-	-	-	-	-	-	-
	0004 - Consejo Nacional Electoral		39,515,388.0	-	39,515,388.0	212,120,724.0	-	212,120,724.0	200,000.0	-	200,000.0	0.1	212,120,724.0	-	212,120,724.0	100.0
	DIRECCIÓN Y COORDINACIÓN DEL PROGRAMA		34,474,609.0	-	34,474,609.0	5,182,057.0	-	5,182,057.0	-	-	-	-	-	-	-	-
	Total DIRECCIÓN Y COORDINACIÓN DEL PROGRAMA		34,474,609.0	-	34,474,609.0	5,182,057.0	-	5,182,057.0	-	-	-	-	-	-	-	-
	PROCESO ELECTORAL - ELECCIONES GENERALES		-	-	-	3,577,753.0	-	3,577,753.0	200,000.0	-	200,000.0	5.6	135,161,187.0	-	135,161,187.0	3,777.8
	Total PROCESO ELECTORAL - ELECCIONES GENERALES		-	-	-	3,577,753.0	-	3,577,753.0	200,000.0	-	200,000.0	5.6	135,161,187.0	-	135,161,187.0	3,777.8
	PROCESO ELECTORAL-ELECCIONES PRIMARIAS		4,385,457.0	-	4,385,457.0	1,788,878.0	-	1,788,878.0	-	-	-	-	76,522,649.0	-	76,522,649.0	4,277.7
	Total PROCESO ELECTORAL-ELECCIONES PRIMARIAS		4,385,457.0	-	4,385,457.0	1,788,878.0	-	1,788,878.0	-	-	-	-	76,522,649.0	-	76,522,649.0	4,277.7
	UNIDAD DE FINANCIAMIENTO, TRANSPARENCIA Y FISCALIZACION		655,322.0	-	655,322.0	25,250.0	-	25,250.0	-	-	-	-	436,888.0	-	436,888.0	1,730.2
	Total UNIDAD DE FINANCIAMIENTO, TRANSPARENCIA Y FISCALIZACION		655,322.0	-	655,322.0	25,250.0	-	25,250.0	-	-	-	-	436,888.0	-	436,888.0	1,730.2
	0005 - Tribunal de Justicia Electoral		-	-	-	10,573,938.0	-	10,573,938.0	51,130.0	-	51,130.0	0.5	10,573,938.0	-	10,573,938.0	100.0
	ACCESO AMPLIO, EFECTIVO E INCLUSIVO DE LA JUSTICIA ELECTORAL		-	-	-	5,182,057.0	-	5,182,057.0	25,880.0	-	25,880.0	0.5	5,182,057.0	-	5,182,057.0	100.0
	Total ACCESO AMPLIO, EFECTIVO E INCLUSIVO DE LA JUSTICIA ELECTORAL		-	-	-	5,182,057.0	-	5,182,057.0	25,880.0	-	25,880.0	0.5	5,182,057.0	-	5,182,057.0	100.0
	DIRECCIÓN, CONTROL Y SOPORTE TÉCNICO INSTITUCIONAL		-	-	-	3,577,753.0	-	3,577,753.0	-	-	-	-	3,577,753.0	-	3,577,753.0	100.0
	Total DIRECCIÓN, CONTROL Y SOPORTE TÉCNICO INSTITUCIONAL		-	-	-	3,577,753.0	-	3,577,753.0	-	-	-	-	3,577,753.0	-	3,577,753.0	100.0
	DIRECCIONAMIENTO ESTRATEGICO, FORMACIÓN Y COMUNICACIÓN INSTITUCIONAL CON ENFOQUE DE INCLUSION Y PERSPECTIVA DE GENERO		-	-	-	1,788,878.0	-	1,788,878.0	-	-	-	-	1,788,878.0	-	1,788,878.0	100.0
	Total DIRECCIONAMIENTO ESTRATEGICO, FORMACIÓN Y COMUNICACIÓN INSTI		-	-	-	1,788,878.0	-	1,788,878.0	-	-	-	-	1,788,878.0	-	1,788,878.0	100.0
	PROCESO ELECTORAL-ELECCIONES GENERALES		-	-	-	25,250.0	-	25,250.0	25,250.0	-	25,250.0	100.0	25,250.0	-	25,250.0	100.0
	Total PROCESO ELECTORAL-ELECCIONES GENERALES		-	-	-	25,250.0	-	25,250.0	25,250.0	-	25,250.0	100.0	25,250.0	-	25,250.0	100.0
	0022 - Fondo Hondureño de Inversión Social		-	-	-	171,119,629.0	-	171,119,629.0	90,067,414.2	-	90,067,414.2	52.6	171,119,623.2	-	171,119,623.2	100.0
	PROGRAMA DE REHABILITACIÓN DE CENTROS EDUCATIVOS A NIVEL NACIONAL		-	-	-	171,119,629.0	-	171,119,629.0	90,067,414.2	-	90,067,414.2	52.6	171,119,623.2	-	171,119,623.2	100.0
	Total PROGRAMA DE REHABILITACIÓN DE CENTROS EDUCATIVOS A NIVEL NACIO		-	-	-	171,119,629.0	-	171,119,629.0	90,067,414.2	-	90,067,414.2	52.6	171,119,623.2	-	171,119,623.2	100.0
	0024 - Instituto de la Propiedad		67,215,389.0	-	67,215,389.0	135,460,531.0	-	135,460,531.0	14,285,296.7	-	14,285,296.7	10.5	45,906,653.1	-	45,906,653.1	33.9
	AUDITORÍA INTERNA		-	-	-	240,000.0	-	240,000.0	-	-	-	-	-	-	-	-
	Total AUDITORÍA INTERNA		-	-	-	240,000.0	-	240,000.0	-	-	-	-	-	-	-	-
	CARTOGRAFÍA Y FOTOGRAMETRÍA		-	-	-	1,532,000.0	-	1,532,000.0	-	-	-	-	-	-	-	-
	Total CARTOGRAFÍA Y FOTOGRAMETRÍA		-	-	-	1,532,000.0	-	1,532,000.0	-	-	-	-	-	-	-	-
	CENTROS DE ASISTENCIA Y ORIENTACIÓN AL CIUDADANO		-	-	-	16,473,596.0	-	16,473,596.0	5,637.2	-	5,637.2	0.0	5,637.2	-	5,637.2	0.0
	Total CENTROS DE ASISTENCIA Y ORIENTACIÓN AL CIUDADANO		-	-	-	16,473,596.0	-	16,473,596.0	5,637.2	-	5,637.2	0.0	5,637.2	-	5,637.2	0.0
	DEMARCACIÓN TERRITORIAL		-	-	-	740,000.0	-	740,000.0	-	-	-	-	-	-	-	-
	Total DEMARCACIÓN TERRITORIAL		-	-	-	740,000.0	-	740,000.0	-	-	-	-	-	-	-	-
	DIRECCIÓN Y COORDINACIÓN		9,693,071.0	-	9,693,071.0	18,480,833.0	-	18,480,833.0	5,926,690.4	-	5,926,690.4	32.1	6,725,001.0	-	6,725,001.0	36.4
	Total DIRECCIÓN Y COORDINACIÓN		9,693,071.0	-	9,693,071.0	18,480,833.0	-	18,480,833.0	5,926,690.4	-	5,926,690.4	32.1	6,725,001.0	-	6,725,001.0	36.4
	FORTALECIMIENTO TECNOLÓGICO		-	-	-	2,789,197.0	-	2,789,197.0	-	-	-	-	2,789,196.3	-	2,789,196.3	100.0
	Total FORTALECIMIENTO TECNOLÓGICO		-	-	-	2,789,197.0	-	2,789,197.0	-	-	-	-	2,789,196.3	-	2,789,196.3	100.0
	GEOGRAFÍA		-	-	-	1,905,826.0	-	1,905,826.0	-	-	-	-	77,322.1	-	77,322.1	4.1
	Total GEOGRAFÍA		-	-	-	1,905,826.0	-	1,905,826.0	-	-	-	-	77,322.1	-	77,322.1	4.1
	INFRAESTRUCTURA GEOESPACIAL		-	-	-	2,471,306.0	-	2,471,306.0	599.0	-	599.0	0.0	254,316.7	-	254,316.7	10.3
	Total INFRAESTRUCTURA GEOESPACIAL		-	-	-	2,471,306.0	-	2,471,306.0	599.0	-	599.0	0.0	254,316.7	-	254,316.7	10.3
	INSPECTORÍA GENERAL		-	-	-	54,200.0	-	54,200.0	54,188.0	-	54,188.0	100.0	54,188.0	-	54,188.0	100.0
	Total INSPECTORÍA GENERAL		-	-	-	54,200.0	-	54,200.0	54,188.0	-	54,188.0	100.0	54,188.0	-	54,188.0	100.0
	INTELIGENCIA REGISTRAL		-	-	-	71,011.0	-	71,011.0	71,010.2	-	71,010.2	100.0	71,010.2	-	71,010.2	100.0
	Total INTELIGENCIA REGISTRAL		-	-	-	71,011.0	-	71,011.0	71,010.2	-	71,010.2	100.0	71,010.2	-	71,010.2	100.0
	LEVANTAMIENTO CATASTRAL		-	-	-	1,013,000.0	-	1,013,000.0	-	-	-	-	-	-	-	-
	Total LEVANTAMIENTO CATASTRAL		-	-	-	1,013,000.0	-	1,013,000.0	-	-	-	-	-	-	-	-
	PROCESAMIENTO CATASTRAL		-	-	-	1,928,930.0	-	1,928,930.0	333,929.9	-	333,929.9	17				

PLAN DE INVERSIÓN PÚBLICA, EJECUCIÓN FINANCIERA AL IV TRIMESTRE, 2025

Cifras en Lempiiras

No. Proy.	Institución / Programa o Proyecto	Convenio	Presupuesto Aprobado			Presupuesto Vigente			Ejecutado IV Trimestre				Ejecutado Anual (Devengado)			
			Fondos Nacionales	Fondos Externos	Total	Fondos Nacionales	Fondos Externos	Total	Fondos Nacionales	Fondos Externos	Total	% Ejecución (Dev./Vig.)	Fondos Nacionales	Fondos Externos	Total	% Ejecución (Dev./Vig.)
	REGISTROS DE LA PROPIEDAD		57,522,318.0	-	57,522,318.0	76,313,095.0	-	76,313,095.0	5,462,187.0	-	5,462,187.0	7.2	32,387,534.7	-	32,387,534.7	42.4
	Total REGISTROS DE LA PROPIEDAD		57,522,318.0	-	57,522,318.0	76,313,095.0	-	76,313,095.0	5,462,187.0	-	5,462,187.0	7.2	32,387,534.7	-	32,387,534.7	42.4
	SERVICIOS ADMINISTRATIVOS		-	-	-	5,588,037.0	-	5,588,037.0	1,796,405.7	-	1,796,405.7	32.1	1,796,844.7	-	1,796,844.7	32.2
	Total SERVICIOS ADMINISTRATIVOS		-	-	-	5,588,037.0	-	5,588,037.0	1,796,405.7	-	1,796,405.7	32.1	1,796,844.7	-	1,796,844.7	32.2
	SERVICIOS/FORTALECIMIENTO		-	-	-	427,000.0	-	427,000.0	73,600.0	-	73,600.0	17.2	73,600.0	-	73,600.0	17.2
	Total SERVICIOS/FORTALECIMIENTO		-	-	-	427,000.0	-	427,000.0	73,600.0	-	73,600.0	17.2	73,600.0	-	73,600.0	17.2
	SUPERINTENDENCIA DE RECURSOS		-	-	-	30,000.0	-	30,000.0	-	-	-	-	-	-	-	-
	Total SUPERINTENDENCIA DE RECURSOS		-	-	-	30,000.0	-	30,000.0	-	-	-	-	-	-	-	-
	0025 - Programa Nac. de Prevención Rehabilitación y Reinsercion Soc		980,000.0	-	980,000.0	128,321.0	-	128,321.0	-	-	-	-	128,320.1	-	128,320.1	100.0
	FORMACION EN PREVENCIÓN DE VIOLENCIA, REHABILITACIÓN Y REINSECIÓN SOCIAL		980,000.0	-	980,000.0	128,321.0	-	128,321.0	-	-	-	-	128,320.1	-	128,320.1	100.0
	Total FORMACION EN PREVENCIÓN DE VIOLENCIA, REHABILITACION Y REINSE		980,000.0	-	980,000.0	128,321.0	-	128,321.0	-	-	-	-	128,320.1	-	128,320.1	100.0
	0026 - Instituto Nacional de la Juventud		-	-	-	174,298.0	-	174,298.0	149,500.0	-	149,500.0	85.8	174,297.3	-	174,297.3	100.0
	DIRECCIÓN Y COORDINACIÓN		-	-	-	174,298.0	-	174,298.0	149,500.0	-	149,500.0	85.8	174,297.3	-	174,297.3	100.0
	Total DIRECCIÓN Y COORDINACIÓN		-	-	-	174,298.0	-	174,298.0	149,500.0	-	149,500.0	85.8	174,297.3	-	174,297.3	100.0
	OBSERVATORIO NACIONAL DE LOS DERECHOS DE LAS JUVENTUDES		-	-	-	-	-	-	-	-	-	-	-	-	-	-
	Total OBSERVATORIO NACIONAL DE LOS DERECHOS DE LAS JUVENTUDES		-	-	-	-	-	-	-	-	-	-	-	-	-	-
	PARTICIPACIÓN JUVENIL		-	-	-	-	-	-	-	-	-	-	-	-	-	-
	Total PARTICIPACIÓN JUVENIL		-	-	-	-	-	-	-	-	-	-	-	-	-	-
	0028 - Instituto Nacional de Conservación y Desarrollo Forestal		500,000.0	-	500,000.0	3,118,215.0	-	3,118,215.0	569,450.6	-	569,450.6	18.3	3,091,031.6	-	3,091,031.6	99.1
	COORDINACIÓN EN MANEJO Y DESARROLLO FORESTAL		-	-	-	16,686.5	-	16,686.5	16,686.5	-	16,686.5	100.0	16,686.5	-	16,686.5	100.0
	Total COORDINACION EN MANEJO Y DESARROLLO FORESTAL		-	-	-	16,686.5	-	16,686.5	16,686.5	-	16,686.5	100.0	16,686.5	-	16,686.5	100.0
	DIRECCIÓN Y COORDINACIÓN SUPERIOR		-	-	-	-	-	-	-	-	-	-	-	-	-	-
	Total DIRECCIÓN Y COORDINACIÓN SUPERIOR		-	-	-	-	-	-	-	-	-	-	-	-	-	-
	GERENCIA ADMINISTRATIVA		500,000.0	-	500,000.0	2,703,790.7	-	2,703,790.7	528,280.6	-	528,280.6	19.5	2,703,789.6	-	2,703,789.6	100.0
	Total GERENCIA ADMINISTRATIVA		500,000.0	-	500,000.0	2,703,790.7	-	2,703,790.7	528,280.6	-	528,280.6	19.5	2,703,789.6	-	2,703,789.6	100.0
	MANEJO INTEGRAL DE CUENCAS HIDROGRÁFICAS		-	-	-	52,325.0	-	52,325.0	-	-	-	-	52,325.0	-	52,325.0	100.0
	Total MANEJO INTEGRAL DE CUENCAS HIDROGRÁFICAS		-	-	-	52,325.0	-	52,325.0	-	-	-	-	52,325.0	-	52,325.0	100.0
	MANEJO Y DESARROLLO FORESTAL		-	-	-	56,000.0	-	56,000.0	-	-	-	-	55,999.3	-	55,999.3	100.0
	Total MANEJO Y DESARROLLO FORESTAL		-	-	-	56,000.0	-	56,000.0	-	-	-	-	55,999.3	-	55,999.3	100.0
	REFORESTACIÓN NACIONAL		-	-	-	185,137.5	-	185,137.5	-	-	-	-	185,137.5	-	185,137.5	100.0
	Total REFORESTACIÓN NACIONAL		-	-	-	185,137.5	-	185,137.5	-	-	-	-	185,137.5	-	185,137.5	100.0
	SALUD Y SANIDAD FORESTAL		-	-	-	46,678.5	-	46,678.5	24,483.5	-	24,483.5	52.5	46,678.5	-	46,678.5	100.0
	Total SALUD Y SANIDAD FORESTAL		-	-	-	46,678.5	-	46,678.5	24,483.5	-	24,483.5	52.5	46,678.5	-	46,678.5	100.0
	UNIDAD DE MODERNIZACIÓN INSTITUCIONAL (UDEM)		-	-	-	57,596.9	-	57,596.9	-	-	-	-	30,415.2	-	30,415.2	52.8
	Total UNIDAD DE MODERNIZACIÓN INSTITUCIONAL (UDEM)		-	-	-	57,596.9	-	57,596.9	-	-	-	-	30,415.2	-	30,415.2	52.8
	0030 - Secretaría de la Presidencia		2,000,000.0	-	2,000,000.0	33,248,567.0	-	33,248,567.0	18,087,527.5	-	18,087,527.5	54.4	33,248,561.1	-	33,248,561.1	100.0
	ASESORIA EN LA ELABORACIÓN Y PUBLICACIÓN DE DECRETOS		700,000.0	-	700,000.0	1,048,896.0	-	1,048,896.0	541,170.4	-	541,170.4	51.6	1,048,894.0	-	1,048,894.0	100.0
	Total ASESORIA EN LA ELABORACION Y PUBLICACION DE DECRETOS		700,000.0	-	700,000.0	1,048,896.0	-	1,048,896.0	541,170.4	-	541,170.4	51.6	1,048,894.0	-	1,048,894.0	100.0
	DIRECCIÓN Y COORDINACIÓN DEL PROGRAMA		990,000.0	-	990,000.0	31,834,454.0	-	31,834,454.0	17,480,577.1	-	17,480,577.1	54.9	31,834,451.0	-	31,834,451.0	100.0
	Total DIRECCION Y COORDINACION DEL PROGRAMA		990,000.0	-	990,000.0	31,834,454.0	-	31,834,454.0	17,480,577.1	-	17,480,577.1	54.9	31,834,451.0	-	31,834,451.0	100.0
	DIRECCIÓN Y COORDINACIÓN SUPERIOR EJECUTIVA		310,000.0	-	310,000.0	365,217.0	-	365,217.0	65,780.0	-	65,780.0	18.0	365,216.1	-	365,216.1	100.0
	Total DIRECCION Y COORDINACION SUPERIOR EJECUTIVA		310,000.0	-	310,000.0	365,217.0	-	365,217.0	65,780.0	-	65,780.0	18.0	365,216.1	-	365,216.1	100.0
	0032 - Instituto de Acceso a la Información Pública		-	-	-	1,499,808.0	-	1,499,808.0	148,358.1	-	148,358.1	9.9	1,499,802.8	-	1,499,802.8	100.0
	SERVICIOS ADMINISTRATIVOS		-	-	-	1,499,808.0	-	1,499,808.0	148,358.1	-	148,358.1	9.9	1,499,802.8	-	1,499,802.8	100.0
	Total SERVICIOS ADMINISTRATIVOS		-	-	-	1,499,808.0	-	1,499,808.0	148,358.1	-	148,358.1	9.9	1,499,802.8	-	1,499,802.8	100.0
	0033 - Programa de Vivienda y Asentamientos Humanos		-	-	-	671,297.0	-	671,297.0	362,915.3	-	362,915.3	54.1	671,295.1	-	671,295.1	100.0
	PROGRAMA DE DESARROLLO HABITACIONAL-VIVIENDA SOLIDARIA		-	-	-	671,297.0	-	671,297.0	362,915.3	-	362,915.3	54.1	671,295.1	-	671,295.1	100.0
	Total PROGRAMA DE DESARROLLO HABITACIONAL-VIVIENDA SOLIDARIA		-	-	-	671,297.0	-	671,297.0	362,915.3	-	362,915.3	54.1	671,295.1	-	671,295.1	100.0
	0035 - Instituto Hondureño de Geología y Minas		11,335,000.0	-	11,335,000.0	25,661,544.0	-	25,661,544.0	16,661,038.5	-	16,661,038.5	64.9	25,661,539.1	-	25,661,539.1	100.0
	ANÁLISIS MINERALÓGICO AMBIENTAL		100,000.0	-	100,000.0	3,030,000.0	-	3,030,000.0	3,030,000.0	-	3,030,000.0	100.0	3,030,000.0	-	3,030,000.0	100.0
	Total ANALISIS MINERALOGICO AMBIENTAL		100,000.0	-	100,000.0	3,030,000.0	-	3,030,000.0	3,030,000.0	-	3,030,000.0	100.0	3,030,000.0	-	3,030,000.0	100.0
	ANÁLISIS Y REGISTRO DE CONCESIONES		-	-	-	549,993.0	-	549,993.0	263,558.6	-	263,558.6	47.9	549,992.6	-	549,992.6	100.0
	Total ANALISIS Y REGISTRO DE CONCESIONES		-	-	-	549,993.0	-	549,993.0	263,558.6	-	263,558.6	47.9	549,992.6	-	549,992.6	100.0
	ASISTENCIA Y ASESORAMIENTO DE ACTIVIDADES MINERAS		-	-	-	320,000.0	-	320,000.0	320,000.0	-	320,000.0	100.0	320,000.0	-	320,000.0	100.0
	Total ASISTENCIA Y ASESORAMIENTO DE ACTIVIDADES MINERAS		-	-	-	320,000.0	-	320,000.0	320,000.0	-	320,000.0	100.0	320,000.0	-	320,000.0	100.0
	CONTROL AMBIENTAL Y MEDIDAS DE SEGURIDAD		100,000.0	-	100,000.0	917,262.0	-	917,262.0	917,262.0	-	917,262.0	100.0	917,262.0	-	917,262.0	100.0
	Total CONTROL AMBIENTAL Y MEDIDAS DE SEGURIDAD		100,000.0	-	100,000.0	917,262.0	-	917,262.0	917,262.0	-	917,262.0					

PLAN DE INVERSIÓN PÚBLICA, EJECUCIÓN FINANCIERA AL IV TRIMESTRE, 2025

Cifras en Lempiiras

No. Proy.	Institución / Programa o Proyecto	Convenio	Presupuesto Aprobado			Presupuesto Vigente			Ejecutado IV Trimestre				Ejecutado Anual (Devengado)			
			Fondos Nacionales	Fondos Externos	Total	Fondos Nacionales	Fondos Externos	Total	Fondos Nacionales	Fondos Externos	Total	% Ejecución (Dev./Vig.)	Fondos Nacionales	Fondos Externos	Total	% Ejecución (Dev./Vig.)
	DIRECCION Y COORDINACION		167,947,048.0	-	167,947,048.0	131,110,055.0	-	131,110,055.0	104,650,885.7	-	104,650,885.7	79.8	126,662,473.7	-	126,662,473.7	96.6
	Total DIRECCION Y COORDINACION		167,947,048.0	-	167,947,048.0	131,110,055.0	-	131,110,055.0	104,650,885.7	-	104,650,885.7	79.8	126,662,473.7	-	126,662,473.7	96.6
	0039 - Servicio Nacional de Emprendimiento y de Pequeños Negocios		18,463,436.0	-	18,463,436.0	5,461,677.0	2,943,869.0	8,405,546.0	1,567,624.8	1,172,670.0	2,740,294.7	32.6	5,461,672.9	1,172,670.0	6,634,342.9	78.9
	ASISTENCIA TÉCNICA PARA EL DESARROLLO EMPRESARIAL ASOCIATIVO DEL SECTOR AGROINDUSTRIAL Y MERCANTIL, INCORPORANDO LA CIENCIA E INNOVACIÓN PARA SU COMPETITIVIDAD.		400,000.0	-	400,000.0	377,681.0	-	377,681.0	287,471.3	-	287,471.3	76.1	377,680.7	-	377,680.7	100.0
	Total ASISTENCIA TÉCNICA PARA EL DESARROLLO EMPRESARIAL ASOCIATIVO DE		400,000.0	-	400,000.0	377,681.0	-	377,681.0	287,471.3	-	287,471.3	76.1	377,680.7	-	377,680.7	100.0
	ASISTENCIA TÉCNICA PARA MEJORAMIENTO EN LAS CONDICIONES DE VIDA DE LAS MUJERES EN HONDURAS EN LAS ÁREAS DE AUTONOMÍA ECONÓMICA.		250,000.0	-	250,000.0	52,578.0	-	52,578.0	52,578.0	-	52,578.0	100.0	52,578.0	-	52,578.0	100.0
	Total ASISTENCIA TÉCNICA PARA MEJORAMIENTO EN LAS CONDICIONES DE VIDA		250,000.0	-	250,000.0	52,578.0	-	52,578.0	52,578.0	-	52,578.0	100.0	52,578.0	-	52,578.0	100.0
	DIRECCIÓN Y COORDINACIÓN		4,221,500.0	-	4,221,500.0	2,011,132.0	-	2,011,132.0	398,558.5	-	398,558.5	19.8	2,011,131.0	-	2,011,131.0	100.0
	Total DIRECCIÓN Y COORDINACIÓN		4,221,500.0	-	4,221,500.0	2,011,132.0	-	2,011,132.0	398,558.5	-	398,558.5	19.8	2,011,131.0	-	2,011,131.0	100.0
	GENERAR OPORTUNIDADES DE ACCESOS A MERCADOS Y CADENAS PRODUCTIVAS, PROMOCIÓN E INTERNACIONALIZACIÓN, PROMOVRIENDO LA INCLUSIÓN Y EL DESARROLLO SOSTENIBLE DE LAS COMUNIDADES.		1,050,000.0	-	1,050,000.0	619,135.0	-	619,135.0	451,369.0	-	451,369.0	72.9	619,134.2	-	619,134.2	100.0
	Total GENERAR OPORTUNIDADES DE ACCESOS A MERCADOS Y CADENAS PRODU		1,050,000.0	-	1,050,000.0	619,135.0	-	619,135.0	451,369.0	-	451,369.0	72.9	619,134.2	-	619,134.2	100.0
	GESTIÓN PARA LA ATENCIÓN DE EMERGENCIAS VARIAS NO NATURALES		-	-	-	1,822,185.0	-	1,822,185.0	88,653.0	-	88,653.0	4.9	1,822,183.9	-	1,822,183.9	100.0
	Total GESTIÓN PARA LA ATENCIÓN DE EMERGENCIAS VARIAS NO NATURALES		-	-	-	1,822,185.0	-	1,822,185.0	88,653.0	-	88,653.0	4.9	1,822,183.9	-	1,822,183.9	100.0
	SERVICIOS FINANCIEROS Y PRODUCTOS DE ACCESO AL CRÉDITOS SOLIDARIOS E INCLUSIVOS CON FONDOS DE CAPITAL DE RIESGOS.		12,541,936.0	-	12,541,936.0	578,966.0	2,943,869.0	3,522,835.0	288,995.0	1,172,670.0	1,461,665.0	41.5	578,965.2	1,172,670.0	1,751,635.2	49.7
	Total SERVICIOS FINANCIEROS Y PRODUCTOS DE ACCESO AL CRÉDITOS SOLIDARI		12,541,936.0	-	12,541,936.0	578,966.0	2,943,869.0	3,522,835.0	288,995.0	1,172,670.0	1,461,665.0	41.5	578,965.2	1,172,670.0	1,751,635.2	49.7
	0040 - Secretaría de Gobernación, Justicia y Descentralización		140,000.0	-	140,000.0	961,357.0	32,904,700.0	33,866,057.0	623,340.3	16,579,980.1	17,203,320.4	50.8	952,754.9	26,475,527.0	27,428,281.8	81.0
	APOYO A PROGRAMA DE GOBERNACIÓN Y DESCENTRALIZACIÓN		40,000.0	-	40,000.0	-	32,904,700.0	32,904,700.0	-	16,579,980.1	16,579,980.1	50.4	-	26,475,527.0	26,475,527.0	80.5
	Total APOYO A PROGRAMA DE GOBERNACIÓN Y DESCENTRALIZACIÓN		40,000.0	-	40,000.0	-	32,904,700.0	32,904,700.0	-	16,579,980.1	16,579,980.1	50.4	-	26,475,527.0	26,475,527.0	80.5
	DIRECCION Y COORDINACION		-	-	-	328,620.0	-	328,620.0	328,618.7	-	328,618.7	100.0	328,618.7	-	328,618.7	100.0
	Total DIRECCION Y COORDINACION		-	-	-	328,620.0	-	328,620.0	328,618.7	-	328,618.7	100.0	328,618.7	-	328,618.7	100.0
	SERVICIOS ADMINISTRATIVOS		100,000.0	-	100,000.0	632,737.0	-	632,737.0	294,721.6	-	294,721.6	46.6	624,136.1	-	624,136.1	98.6
	Total SERVICIOS ADMINISTRATIVOS		100,000.0	-	100,000.0	632,737.0	-	632,737.0	294,721.6	-	294,721.6	46.6	624,136.1	-	624,136.1	98.6
	0041 - Secretaría de Estado en los Despachos de Gestión de Riesgos y Contingenc		-	-	-	93,357.0	-	93,357.0	93,357.0	-	93,357.0	100.0	93,357.0	-	93,357.0	100.0
	RECURSOS HUMANOS		-	-	-	93,357.0	-	93,357.0	93,357.0	-	93,357.0	100.0	93,357.0	-	93,357.0	100.0
	Total RECURSOS HUMANOS		-	-	-	93,357.0	-	93,357.0	93,357.0	-	93,357.0	100.0	93,357.0	-	93,357.0	100.0
	0042 - Cuerpo de Bomberos de Honduras		91,780,000.0	-	91,780,000.0	93,934,404.0	-	93,934,404.0	6,957,244.0	-	6,957,244.0	7.4	37,477,733.9	-	37,477,733.9	39.9
	PREVENCIÓN, COMBATE E INVESTIGACIÓN DE SINIESTROS		91,780,000.0	-	91,780,000.0	93,934,404.0	-	93,934,404.0	6,957,244.0	-	6,957,244.0	7.4	37,477,733.9	-	37,477,733.9	39.9
	Total PREVENCIÓN, COMBATE E INVESTIGACIÓN DE SINIESTROS		91,780,000.0	-	91,780,000.0	93,934,404.0	-	93,934,404.0	6,957,244.0	-	6,957,244.0	7.4	37,477,733.9	-	37,477,733.9	39.9
	0043 - Empresa Nacional de Artes Gráficas		700,000.0	-	700,000.0	63,942,131.0	-	63,942,131.0	27,549,810.5	-	27,549,810.5	43.1	63,525,106.0	-	63,525,106.0	99.3
	PUBLICACIONES DE DECRETOS Y LEYES		-	-	-	63,242,131.0	-	63,242,131.0	27,268,409.0	-	27,268,409.0	43.1	63,242,129.5	-	63,242,129.5	100.0
	Total PUBLICACIONES DE DECRETOS Y LEYES		-	-	-	63,242,131.0	-	63,242,131.0	27,268,409.0	-	27,268,409.0	43.1	63,242,129.5	-	63,242,129.5	100.0
	PUBLICACIONES EXTERNAS		700,000.0	-	700,000.0	700,000.0	-	700,000.0	281,401.6	-	281,401.6	40.2	282,976.6	-	282,976.6	40.4
	Total PUBLICACIONES EXTERNAS		700,000.0	-	700,000.0	700,000.0	-	700,000.0	281,401.6	-	281,401.6	40.2	282,976.6	-	282,976.6	40.4
	0044 - Instituto Nacional Penitenciario		300,784,110.0	-	300,784,110.0	273,186,478.0	-	273,186,478.0	36,880,639.5	-	36,880,639.5	13.5	273,186,477.1	-	273,186,477.1	100.0
	CONSTRUCCIÓN DE CENTROS PENITENCIARIOS DE ALTA SEGURIDAD		300,784,110.0	-	300,784,110.0	273,186,478.0	-	273,186,478.0	36,880,639.5	-	36,880,639.5	13.5	273,186,477.1	-	273,186,477.1	100.0
	Total CONSTRUCCIÓN DE CENTROS PENITENCIARIOS DE ALTA SEGURIDAD		300,784,110.0	-	300,784,110.0	273,186,478.0	-	273,186,478.0	36,880,639.5	-	36,880,639.5	13.5	273,186,477.1	-	273,186,477.1	100.0
	0045 - Instituto Nacional de Migración		277,772,887.0	-	277,772,887.0	68,723,953.0	-	68,723,953.0	47,032,850.4	-	47,032,850.4	68.4	68,723,945.1	-	68,723,945.1	100.0
	ASUNTOS MIGRATORIOS		19,000,000.0	-	19,000,000.0	17,824,439.0	-	17,824,439.0	13,104,514.9	-	13,104,514.9	73.5	17,824,438.5	-	17,824,438.5	100.0
	Total ASUNTOS MIGRATORIOS		19,000,000.0	-	19,000,000.0	17,824,439.0	-	17,824,439.0	13,104,514.9	-	13,104,514.9	73.5	17,824,438.5	-	17,824,438.5	100.0
	CENTROS DE ATENCIÓN AL MIGRANTE		44,639,954.0	-	44,639,954.0	25,684,241.0	-	25,684,241.0	18,516,936.1	-	18,516,936.1	72.1	25,684,239.8	-	25,684,239.8	100.0
	Total CENTROS DE ATENCIÓN AL MIGRANTE		44,639,954.0	-	44,639,954.0	25,684,241.0	-	25,684,241.0	18,516,936.1	-	18,516,936.1	72.1	25,684,239.8	-	25,684,239.8	100.0
	DIRECCION Y COORDINACION SUPERIOR		17,750,000.0	-	17,750,000.0	5,990,951.0	-	5,990,951.0	4,630,165.7	-	4,630,165.7	77.3	5,990,947.1	-	5,990,947.1	100.0
	Total DIRECCION Y COORDINACION SUPERIOR		17,750,000.0	-	17,750,000.0	5,990,951.0	-	5,990,951.0	4,630,165.7	-	4,630,165.7	77.3	5,990,947.1	-	5,990,947.1	100.0
	PASAPORTE		196,382,933.0	-	196,382,933.0	19,224,322.0	-	19,224,322.0	10,781,233.6	-	10,781,233.6	56.1	19,224,319.7	-	19,224,319.7	100.0
	Total PASAPORTE		196,382,933.0	-	196,382,933.0	19,224,322.0	-	19,224,322.0	10,781,233.6	-	10,781,233.6	56.1	19,224,319.7	-	19,224,319.7	100.0
	0046 - Instituto Nacional para la Atención a Menores Infractores		-	-	-	1,853,545.0	-	1,853,545.0	1,236,935.5	-	1,236,935.5	66.7	1,853,542.3	-	1,853,542.3	100.0
	CENTROS PEDAGÓGICOS DE INTERNAMIENTO		-	-	-	1,853,545.0	-	1,853,545.0	1,236,935.5	-	1,236,935.5	66.7	1,853,542.3	-	1,853,542.3	100.0
	Total CENTROS PEDAGÓGICOS DE INTERNAMIENTO		-	-	-	1,853,545.0	-	1,853,545.0	1,236,935.5	-	1,236,935.5	66.7	1,853,542.3	-	1,853,542.3	100.0
	0050 - Secretaría de Educación		93,521,694.0	-	93,											

PLAN DE INVERSIÓN PÚBLICA, EJECUCIÓN FINANCIERA AL IV TRIMESTRE, 2025

Cifras en Lempias

No. Proy.	Institución / Programa o Proyecto	Convenio	Presupuesto Aprobado			Presupuesto Vigente			Ejecutado IV Trimestre			Ejecutado Anual (Devengado)				
			Fondos Nacionales	Fondos Externos	Total	Fondos Nacionales	Fondos Externos	Total	Fondos Nacionales	Fondos Externos	Total	% Ejecución (Dev./Vig.)	Fondos Nacionales	Fondos Externos	Total	% Ejecución (Dev./Vig.)
	DIRECCIÓN GENERAL ADMINISTRATIVA Y FINANCIERA		5,039,835.0	-	5,039,835.0	16,531,999.0	-	16,531,999.0	16,115,078.8	-	16,115,078.8	97.5	16,514,312.8	-	16,514,312.8	99.9
	Total DIRECCIÓN GENERAL ADMINISTRATIVA Y FINANCIERA		5,039,835.0	-	5,039,835.0	16,531,999.0	-	16,531,999.0	16,115,078.8	-	16,115,078.8	97.5	16,514,312.8	-	16,514,312.8	99.9
	DIRECCIÓN Y COORDINACIÓN		51,877,117.0	-	51,877,117.0	10,922,643.0	-	10,922,643.0	5,739,420.6	-	5,739,420.6	52.5	10,922,635.5	-	10,922,635.5	100.0
	Total DIRECCIÓN Y COORDINACIÓN		51,877,117.0	-	51,877,117.0	10,922,643.0	-	10,922,643.0	5,739,420.6	-	5,739,420.6	52.5	10,922,635.5	-	10,922,635.5	100.0
	DIRECCIÓN Y COORDINACIÓN		1,600,000.0	-	1,600,000.0	598,765.0	-	598,765.0	598,764.8	-	598,764.8	100.0	598,764.8	-	598,764.8	100.0
	Total DIRECCIÓN Y COORDINACIÓN		1,600,000.0	-	1,600,000.0	598,765.0	-	598,765.0	598,764.8	-	598,764.8	100.0	598,764.8	-	598,764.8	100.0
	DIRECCIÓN Y COORDINACIÓN DE ADQUISICIONES		862,000.0	-	862,000.0	-	-	-	-	-	-	-	-	-	-	-
	Total DIRECCIÓN Y COORDINACIÓN DE ADQUISICIONES		862,000.0	-	862,000.0	-	-	-	-	-	-	-	-	-	-	-
	DIRECCIÓN Y COORDINACIÓN DEPARTAMENTAL		4,767,480.0	-	4,767,480.0	9,440,931.0	-	9,440,931.0	2,122,751.8	-	2,122,751.8	22.5	9,330,958.3	-	9,330,958.3	98.8
	Total DIRECCIÓN Y COORDINACIÓN DEPARTAMENTAL		4,767,480.0	-	4,767,480.0	9,440,931.0	-	9,440,931.0	2,122,751.8	-	2,122,751.8	22.5	9,330,958.3	-	9,330,958.3	98.8
	EDUCACIÓN A DISTANCIA (SEMED)		570,000.0	-	570,000.0	511,078.0	-	511,078.0	279,989.4	-	279,989.4	54.8	511,077.3	-	511,077.3	100.0
	Total EDUCACIÓN A DISTANCIA (SEMED)		570,000.0	-	570,000.0	511,078.0	-	511,078.0	279,989.4	-	279,989.4	54.8	511,077.3	-	511,077.3	100.0
	EDUCACION TECNICO PROFESIONAL NO UNIVERSITARIO		-	-	-	-	8,322,268.0	8,322,268.0	-	7,964,909.6	7,964,909.6	95.7	-	7,964,909.6	7,964,909.6	95.7
	Total EDUCACION TECNICO PROFESIONAL NO UNIVERSITARIO		-	-	-	-	8,322,268.0	8,322,268.0	-	7,964,909.6	7,964,909.6	95.7	-	7,964,909.6	7,964,909.6	95.7
	EDUCACIÓN Y COMUNICACIÓN AMBIENTAL Y SALUD (DECOAS)		450,000.0	-	450,000.0	606,327.0	-	606,327.0	409,273.4	-	409,273.4	67.5	606,325.9	-	606,325.9	100.0
	Total EDUCACIÓN Y COMUNICACIÓN AMBIENTAL Y SALUD (DECOAS)		450,000.0	-	450,000.0	606,327.0	-	606,327.0	409,273.4	-	409,273.4	67.5	606,325.9	-	606,325.9	100.0
	FORMACIÓN PERMANENTE		3,514,000.0	-	3,514,000.0	1,749,877.0	-	1,749,877.0	1,690,459.7	-	1,690,459.7	96.6	1,749,875.6	-	1,749,875.6	100.0
	Total FORMACIÓN PERMANENTE		3,514,000.0	-	3,514,000.0	1,749,877.0	-	1,749,877.0	1,690,459.7	-	1,690,459.7	96.6	1,749,875.6	-	1,749,875.6	100.0
	FORMACIÓN INVESTIGACION EDUCATIVA		-	-	-	453,932.0	-	453,932.0	453,931.5	-	453,931.5	100.0	453,931.5	-	453,931.5	100.0
	Total FORMACIÓN INVESTIGACION EDUCATIVA		-	-	-	453,932.0	-	453,932.0	453,931.5	-	453,931.5	100.0	453,931.5	-	453,931.5	100.0
	GASTOS OPERATIVOS		-	-	-	233,928,878.0	-	233,928,878.0	217,951,108.7	-	217,951,108.7	93.2	233,928,875.1	-	233,928,875.1	100.0
	Total GASTOS OPERATIVOS		-	-	-	233,928,878.0	-	233,928,878.0	217,951,108.7	-	217,951,108.7	93.2	233,928,875.1	-	233,928,875.1	100.0
	INNOVACIÓN TECNOLÓGICA Y EDUCATIVA		60,000.0	-	60,000.0	315,673.0	-	315,673.0	315,672.4	-	315,672.4	100.0	315,672.4	-	315,672.4	100.0
	Total INNOVACIÓN TECNOLÓGICA Y EDUCATIVA		60,000.0	-	60,000.0	315,673.0	-	315,673.0	315,672.4	-	315,672.4	100.0	315,672.4	-	315,672.4	100.0
	MODERNIZACIÓN Y REFORMA INSTITUCIONAL		72,000.0	-	72,000.0	64,643.0	-	64,643.0	29,440.0	-	29,440.0	45.5	64,643.0	-	64,643.0	100.0
	Total MODERNIZACIÓN Y REFORMA INSTITUCIONAL		72,000.0	-	72,000.0	64,643.0	-	64,643.0	29,440.0	-	29,440.0	45.5	64,643.0	-	64,643.0	100.0
	OFICINA NACIONAL DE EDUCACIÓN PARA LA GESTIÓN ARTÍSTICA Y CULTURAL (ONEGARC)		405,000.0	-	405,000.0	-	-	-	-	-	-	-	-	-	-	-
	Total OFICINA NACIONAL DE EDUCACIÓN PARA LA GESTIÓN ARTÍSTICA Y CULTURAL (ONEGARC)		405,000.0	-	405,000.0	-	-	-	-	-	-	-	-	-	-	-
	PLANEAMIENTO Y EVALUACIÓN DE LA GESTIÓN		468,122.0	-	468,122.0	602,372.0	-	602,372.0	551,300.2	-	551,300.2	91.5	602,371.7	-	602,371.7	100.0
	Total PLANEAMIENTO Y EVALUACIÓN DE LA GESTIÓN		468,122.0	-	468,122.0	602,372.0	-	602,372.0	551,300.2	-	551,300.2	91.5	602,371.7	-	602,371.7	100.0
	PROGRAMAS SOCIALES Y BENEFICIOS AL EDUCANDO		50,000.0	-	50,000.0	101,865.0	-	101,865.0	50,000.0	-	50,000.0	49.1	101,865.0	-	101,865.0	100.0
	Total PROGRAMAS SOCIALES Y BENEFICIOS AL EDUCANDO		50,000.0	-	50,000.0	101,865.0	-	101,865.0	50,000.0	-	50,000.0	49.1	101,865.0	-	101,865.0	100.0
	SERVICIOS DE EDUCACIÓN EN CASA		410,000.0	-	410,000.0	382,294.0	-	382,294.0	92,240.7	-	92,240.7	24.1	382,293.7	-	382,293.7	100.0
	Total SERVICIOS DE EDUCACIÓN EN CASA		410,000.0	-	410,000.0	382,294.0	-	382,294.0	92,240.7	-	92,240.7	24.1	382,293.7	-	382,293.7	100.0
	SERVICIOS DE EDUCACIÓN FÍSICA Y DEPORTES		-	-	-	45,999.0	-	45,999.0	-	-	-	-	45,999.0	-	45,999.0	100.0
	Total SERVICIOS DE EDUCACIÓN FÍSICA Y DEPORTES		-	-	-	45,999.0	-	45,999.0	-	-	-	-	45,999.0	-	45,999.0	100.0
	SERVICIOS DE EDUCACIÓN PARA JÓVENES Y ADULTOS		6,978,070.0	-	6,978,070.0	1,824,447.0	-	1,824,447.0	283,182.6	-	283,182.6	15.5	1,824,445.2	-	1,824,445.2	100.0
	Total SERVICIOS DE EDUCACIÓN PARA JÓVENES Y ADULTOS		6,978,070.0	-	6,978,070.0	1,824,447.0	-	1,824,447.0	283,182.6	-	283,182.6	15.5	1,824,445.2	-	1,824,445.2	100.0
	SERVICIOS DE EDUCACIÓN PARA LA PREVENCIÓN Y REHABILITACIÓN SOCIAL		240,000.0	-	240,000.0	164,659.0	-	164,659.0	164,658.3	-	164,658.3	100.0	164,658.3	-	164,658.3	100.0
	Total SERVICIOS DE EDUCACIÓN PARA LA PREVENCIÓN Y REHABILITACIÓN SOCIAL		240,000.0	-	240,000.0	164,659.0	-	164,659.0	164,658.3	-	164,658.3	100.0	164,658.3	-	164,658.3	100.0
	SERVICIOS DE EDUCACIÓN PARA PERSONAS CON CAPACIDADES DIFERENTES O TALENTOS EXCEPCIONALES		129,600.0	-	129,600.0	517,372.0	-	517,372.0	126,350.0	-	126,350.0	24.4	517,371.0	-	517,371.0	100.0
	Total SERVICIOS DE EDUCACIÓN PARA PERSONAS CON CAPACIDADES DIFERENTES O TALENTOS EXCEPCIONALES		129,600.0	-	129,600.0	517,372.0	-	517,372.0	126,350.0	-	126,350.0	24.4	517,371.0	-	517,371.0	100.0
	SERVICIOS DE EDUCACIÓN PARA PUEBLOS INDÍGENAS Y AFRO HONDUREÑOS		1,858,000.0	-	1,858,000.0	1,787,072.0	-	1,787,072.0	1,074,344.2	-	1,074,344.2	60.1	1,787,070.6	-	1,787,070.6	100.0
	Total SERVICIOS DE EDUCACIÓN PARA PUEBLOS INDÍGENAS Y AFRO HONDUREÑOS		1,858,000.0	-	1,858,000.0	1,787,072.0	-	1,787,072.0	1,074,344.2	-	1,074,344.2	60.1	1,787,070.6	-	1,787,070.6	100.0
	SERVICIOS DE EDUCACIÓN Y CULTURA ARTÍSTICA		221,500.0	-	221,500.0	151,192.0	-	151,192.0	151,191.2	-	151,191.2	100.0	151,191.2	-	151,191.2	100.0
	Total SERVICIOS DE EDUCACIÓN Y CULTURA ARTÍSTICA		221,500.0	-	221,500.0	151,192.0	-	151,192.0	151,191.2	-	151,191.2	100.0	151,191.2	-	151,191.2	100.0
	SERVICIOS DE SECRETARÍA GENERAL		800,000.0	-	800,000.0	795,708.0	-	795,708.0	240,694.4	-	240,694.4	30.2	795,707.4	-	795,707.4	100.0
	Total SERVICIOS DE SECRETARÍA GENERAL		800,000.0	-	800,000.0	795,708.0	-	795,708.0	240,694.4	-	240,694.4	30.2	795,707.4	-	795,707.4	100.0
	SERVICIOS EDUCATIVOS DE BÁSICA DE 1 A 6 GRADOS		-	-	-	512,888.0	-	512,888.0	-	-	-	-	512,888.0	-	512,888.0	100.0
	Total SERVICIOS EDUCATIVOS DE BÁSICA DE 1 A 6 GRADOS		-	-	-	512,888.0	-	512,888.0	-	-	-	-	512,888.0	-	512,888.0	100.0
	SERVICIOS EDUCATIVOS DE MEDIA PRESENCIAL		150,000.0	-	150,000.0	149,575.0	-	149,575.0	6,275.1	-	6,275.1	4.2	149,573.2	-	149,573.2	100.0
	Total SERVICIOS EDUCATIVOS DE MEDIA PRESENCIAL		150,000.0	-	150,000.0	149,575.0	-	149,575.0	6,275.1	-	6,275.1	4.2	149,573.2	-	149,573.2	100.0
	SERVICIOS EDUCATIVOS DE PREBÁSICA		102,000.0	-	102,000.0	101,999.0	-	101,999.0	-	-	-	-	101,998.1	-	101,998.1	100.0
	Total SERVICIOS EDUCATIVOS DE PREBÁSICA		102,000.0	-	102,000.0	101,999.0	-									

PLAN DE INVERSIÓN PÚBLICA, EJECUCIÓN FINANCIERA AL IV TRIMESTRE, 2025

Cifras en Lempiras

No. Proy.	Institución / Programa o Proyecto	Convenio	Presupuesto Aprobado			Presupuesto Vigente			Ejecutado IV Trimestre				Ejecutado Anual (Devengado)			
			Fondos Nacionales	Fondos Externos	Total	Fondos Nacionales	Fondos Externos	Total	Fondos Nacionales	Fondos Externos	Total	% Ejecución (Dev./Vig.)	Fondos Nacionales	Fondos Externos	Total	% Ejecución (Dev./Vig.)
	CATRACHOS AVANZAN		-	-	-	83,055.0	-	83,055.0	73,911.8	-	73,911.8	89.0	83,054.3	-	83,054.3	100.0
	Total CATRACHOS AVANZAN		-	-	-	83,055.0	-	83,055.0	73,911.8	-	73,911.8	89.0	83,054.3	-	83,054.3	100.0
	CATRACHOS EMPRENDEN		-	-	-	68,000.0	-	68,000.0	-	-	-	-	68,000.0	-	68,000.0	100.0
	Total CATRACHOS EMPRENDEN		-	-	-	68,000.0	-	68,000.0	-	-	-	-	68,000.0	-	68,000.0	100.0
	DIRECCION Y COORDINACION		-	-	-	769,238.0	-	769,238.0	11,347.1	-	11,347.1	1.5	769,236.1	-	769,236.1	100.0
	Total DIRECCION Y COORDINACION		-	-	-	769,238.0	-	769,238.0	11,347.1	-	11,347.1	1.5	769,236.1	-	769,236.1	100.0
	FORMACION DE FORMADORES PARA EL EMPRENDIMIENTO EMPRESARIAL		-	-	-	40,730.0	-	40,730.0	-	-	-	-	-	-	-	-
	Total FORMACION DE FORMADORES PARA EL EMPRENDIMIENTO EMPRESARIAL		-	-	-	40,730.0	-	40,730.0	-	-	-	-	-	-	-	-
	0060 - Secretaría de Salud		164,845,293.0	6,230,867.0	171,076,160.0	541,018,632.0	247,866,506.0	788,885,138.0	162,643,420.8	19,394,111.9	182,037,532.7	23.1	541,018,534.9	26,081,931.9	567,100,466.8	71.9
	ADQUISICIÓN DE AMBULANCIAS PARA EL SISTEMA DE SALUD EN HONDURAS		-	-	-	-	3,724,000.0	3,724,000.0	-	-	-	-	-	3,707,439.4	3,707,439.4	99.6
	Total ADQUISICIÓN DE AMBULANCIAS PARA EL SISTEMA DE SALUD EN HONDURAS		-	-	-	-	3,724,000.0	3,724,000.0	-	-	-	-	-	3,707,439.4	3,707,439.4	99.6
	ARTICULACIÓN, ARMONIZACIÓN Y COBERTURA DE SERVICIOS DE SALUD		340,000.0	-	340,000.0	37,958,433.0	-	37,958,433.0	37,958,430.0	-	37,958,430.0	100.0	37,958,430.0	-	37,958,430.0	100.0
	Total ARTICULACIÓN, ARMONIZACIÓN Y COBERTURA DE SERVICIOS DE SALUD		340,000.0	-	340,000.0	37,958,433.0	-	37,958,433.0	37,958,430.0	-	37,958,430.0	100.0	37,958,430.0	-	37,958,430.0	100.0
	ATENCIÓN A ENFERMEDADES NO TRANSMISIBLES PRIORIZADAS		455,391.0	-	455,391.0	-	-	-	-	-	-	-	-	-	-	-
	Total ATENCIÓN A ENFERMEDADES NO TRANSMISIBLES PRIORIZADAS		455,391.0	-	455,391.0	-	-	-	-	-	-	-	-	-	-	-
	ATENCIÓN A ENFERMEDADES TRANSMISIBLES PRIORIZADAS		-	-	-	191,109.0	-	191,109.0	-	-	-	-	191,109.0	-	191,109.0	100.0
	Total ATENCIÓN A ENFERMEDADES TRANSMISIBLES PRIORIZADAS		-	-	-	191,109.0	-	191,109.0	-	-	-	-	191,109.0	-	191,109.0	100.0
	ATENCIÓN A GRUPOS PRIORIZADOS		3,027,557.0	-	3,027,557.0	1,211,262.0	1,456,993.0	2,668,255.0	540,811.6	-	540,811.6	20.3	1,211,260.1	1,456,993.0	2,668,253.1	100.0
	Total ATENCIÓN A GRUPOS PRIORIZADOS		3,027,557.0	-	3,027,557.0	1,211,262.0	1,456,993.0	2,668,255.0	540,811.6	-	540,811.6	20.3	1,211,260.1	1,456,993.0	2,668,253.1	100.0
	ATENCIÓN A GRUPOS Y ENFERMEDADES NO PRIORIZADAS		554,958.0	-	554,958.0	100,000.0	-	100,000.0	-	-	-	-	100,000.0	-	100,000.0	100.0
	Total ATENCIÓN A GRUPOS Y ENFERMEDADES NO PRIORIZADAS		554,958.0	-	554,958.0	100,000.0	-	100,000.0	-	-	-	-	100,000.0	-	100,000.0	100.0
	COORDINACIÓN SUPERIOR DE PROYECTOS E INVERSIONES		165,000.0	-	165,000.0	29,946.0	-	29,946.0	29,946.0	-	29,946.0	100.0	29,946.0	-	29,946.0	100.0
	Total COORDINACIÓN SUPERIOR DE PROYECTOS E INVERSIONES		165,000.0	-	165,000.0	29,946.0	-	29,946.0	29,946.0	-	29,946.0	100.0	29,946.0	-	29,946.0	100.0
	COORDINACIÓN SUPERIOR DE REDES INTEGRADAS DE SERVICIOS DE SALUD		30,000.0	-	30,000.0	178,881.0	-	178,881.0	-	-	-	-	178,880.2	-	178,880.2	100.0
	Total COORDINACIÓN SUPERIOR DE REDES INTEGRADAS DE SERVICIOS DE SALUD		30,000.0	-	30,000.0	178,881.0	-	178,881.0	-	-	-	-	178,880.2	-	178,880.2	100.0
	COORDINACIÓN SUPERIOR DE REGULACION		-	-	-	1,334,854.0	-	1,334,854.0	1,234,997.7	-	1,234,997.7	92.5	1,334,853.3	-	1,334,853.3	100.0
	Total COORDINACIÓN SUPERIOR DE REGULACION		-	-	-	1,334,854.0	-	1,334,854.0	1,234,997.7	-	1,234,997.7	92.5	1,334,853.3	-	1,334,853.3	100.0
	DESARROLLO DE RECURSO HUMANO		11,384,262.0	-	11,384,262.0	3,039,007.0	-	3,039,007.0	3,039,004.7	-	3,039,004.7	100.0	3,039,004.7	-	3,039,004.7	100.0
	Total DESARROLLO DE RECURSO HUMANO		11,384,262.0	-	11,384,262.0	3,039,007.0	-	3,039,007.0	3,039,004.7	-	3,039,004.7	100.0	3,039,004.7	-	3,039,004.7	100.0
	DIRECCION Y COORDINACION		58,576,640.0	-	58,576,640.0	86,491,700.0	-	86,491,700.0	47,108,278.0	-	47,108,278.0	54.5	86,491,655.9	-	86,491,655.9	100.0
	Total DIRECCION Y COORDINACION		58,576,640.0	-	58,576,640.0	86,491,700.0	-	86,491,700.0	47,108,278.0	-	47,108,278.0	54.5	86,491,655.9	-	86,491,655.9	100.0
	DIRECCION Y COORDINACION DE LA UAFCE		278,101.0	-	278,101.0	445,236.0	-	445,236.0	59,685.0	-	59,685.0	13.4	445,234.7	-	445,234.7	100.0
	Total DIRECCION Y COORDINACION DE LA UAFCE		278,101.0	-	278,101.0	445,236.0	-	445,236.0	59,685.0	-	59,685.0	13.4	445,234.7	-	445,234.7	100.0
	DIRECCION Y COORDINACION DE LA ULMIE		17,233,692.0	-	17,233,692.0	5,258,865.0	-	5,258,865.0	3,330,962.0	-	3,330,962.0	63.3	5,258,863.7	-	5,258,863.7	100.0
	Total DIRECCION Y COORDINACION DE LA ULMIE		17,233,692.0	-	17,233,692.0	5,258,865.0	-	5,258,865.0	3,330,962.0	-	3,330,962.0	63.3	5,258,863.7	-	5,258,863.7	100.0
	DIRECCION Y COORDINACION DE LA UTGP		530,000.0	-	530,000.0	255,597.0	-	255,597.0	77,628.5	-	77,628.5	30.4	255,595.6	-	255,595.6	100.0
	Total DIRECCION Y COORDINACION DE LA UTGP		530,000.0	-	530,000.0	255,597.0	-	255,597.0	77,628.5	-	77,628.5	30.4	255,595.6	-	255,595.6	100.0
	DIRECCION Y COORDINACION DE RIESGO POBLACIONAL		20,721,724.0	-	20,721,724.0	9,068,814.0	-	9,068,814.0	3,734,895.4	-	3,734,895.4	41.2	9,068,811.8	-	9,068,811.8	100.0
	Total DIRECCION Y COORDINACION DE RIESGO POBLACIONAL		20,721,724.0	-	20,721,724.0	9,068,814.0	-	9,068,814.0	3,734,895.4	-	3,734,895.4	41.2	9,068,811.8	-	9,068,811.8	100.0
	DIRECCION Y COORDINACION SUPERIOR		-	-	-	642,954.0	-	642,954.0	420,020.3	-	420,020.3	65.3	642,953.5	-	642,953.5	100.0
	Total DIRECCION Y COORDINACION SUPERIOR		-	-	-	642,954.0	-	642,954.0	420,020.3	-	420,020.3	65.3	642,953.5	-	642,953.5	100.0
	FORTALECIMIENTO DE LA INFRAESTRUCTURA DEL SISTEMA DE SALUD PÚBLICA- PRODES		-	-	-	-	4,855,000.0	4,855,000.0	-	-	-	-	-	-	-	-
	Total FORTALECIMIENTO DE LA INFRAESTRUCTURA DEL SISTEMA DE SALUD PÚBLICA- PRODES		-	-	-	-	4,855,000.0	4,855,000.0	-	-	-	-	-	-	-	-
	GESTION DE LA INFORMACION		580,000.0	-	580,000.0	519,657.0	-	519,657.0	365,044.5	-	365,044.5	70.2	519,656.3	-	519,656.3	100.0
	Total GESTION DE LA INFORMACION		580,000.0	-	580,000.0	519,657.0	-	519,657.0	365,044.5	-	365,044.5	70.2	519,656.3	-	519,656.3	100.0
	GESTION PARA LA ATENCION DE EMERGENCIAS VARIAS NO NATURALES		-	-	-	-	15,080,273.0	15,080,273.0	-	-	15,080,272.2	100.0	-	15,080,272.2	15,080,272.2	100.0
	Total GESTION PARA LA ATENCION DE EMERGENCIAS VARIAS NO NATURALES		-	-	-	-	15,080,273.0	15,080,273.0	-	-	15,080,272.2	100.0	-	15,080,272.2	15,080,272.2	100.0
	INTERVENCIONES DE PREVENCIÓN DE SALUD		10,456,431.0	-	10,456,431.0	5,878,786.0	-	5,878,786.0	1,988,502.3	-	1,988,502.3	33.8	5,878,782.5	-	5,878,782.5	100.0
	Total INTERVENCIONES DE PREVENCIÓN DE SALUD		10,456,431.0	-	10,456,431.0	5,878,786.0	-	5,878,786.0	1,988,502.3	-	1,988,502.3	33.8	5,878,782.5	-	5,878,782.5	100.0
	INTERVENCIONES DE PROMOCIÓN DE LA SALUD		5,808,567.0	-	5,808,567.0	4,596,502.0	-	4,596,502.0	2,275,523.8	-	2,275,523.8	49.5	4,596,499.5	-	4,596,499.5	100.0
	Total INTERVENCIONES DE PROMOCIÓN DE LA SALUD		5,808,567.0	-	5,808,567.0	4,596,502.0	-	4,596,502.0	2,275,523.8	-	2,275,523.8	49.5	4,596,499.5	-	4,596,499.5	100.0
	PLANIFICACION ESTRATEGICA Y EVALUACION INSTITUCIONAL		447,689.0	-	447,689.0	704,962.0	-	704,962.0	300,550.2	-	300,550.2	42.6	704,959.7	-	704,959.7	100.0
	Total PLANIFICACION ESTRATEGICA Y EVALUACION INSTITUCIONAL		447,689.0	-	447,689.0	704,962.0	-	704,962.0	300,550.2	-	300,550.2	42.6	704,959.7	-	704,959.7	100.0
	PREMIO TERCERA OPERACION DESEMPEÑO		-	-	-	-	26,500.0	26,500.0	-	-	-	-	-	-	-	-
	Total PREMIO TERCERA OPERACION DESEMPEÑO		-	-	-	-	26,500.0	26,500.0	-	-	-	-	-	-	-	-
	PREVENCIÓN, ATENCIÓN Y CONTROL DE EMERGENCIAS EPIDEMIOLÓGICAS		1,000,000.0	-	1,000,000.0	299,978.0	-	299,978.0	299,977.5	-	299,977.5	100.0	299,977.5	-	299,977.5	100.0
	Total PREVENCIÓN, ATENCIÓN Y CONTROL DE EMERGENCIAS EPIDEMIOLÓGICAS		1,000,000.0	-	1,000,000.0	299,978.0	-	299,978.0	299,977.5	-	299,977.5	100.0	299,977.5	-	299,977.5	100.0
	RECTORIA DE SALUD EN LAS REGIONES SANITARIAS		700,000.0													

PLAN DE INVERSIÓN PÚBLICA, EJECUCIÓN FINANCIERA AL IV TRIMESTRE, 2025

Cifras en Lempiras

No. Proy.	Institución / Programa o Proyecto	Convenio	Presupuesto Aprobado			Presupuesto Vigente			Ejecutado IV Trimestre				Ejecutado Anual (Devengado)			
			Fondos Nacionales	Fondos Externos	Total	Fondos Nacionales	Fondos Externos	Total	Fondos Nacionales	Fondos Externos	Total	% Ejecución (Dev./Vig.)	Fondos Nacionales	Fondos Externos	Total	% Ejecución (Dev./Vig.)
	SERVICIOS ADMINISTRATIVOS Y CONTABLES		6,733,787.0	6,230,867.0	12,964,654.0	294,512,129.0	181,418,739.0	475,930,868.0	31,168,633.5	-	31,168,633.5	6.5	294,512,124.0	-	294,512,124.0	61.9
	Total SERVICIOS ADMINISTRATIVOS Y CONTABLES		6,733,787.0	6,230,867.0	12,964,654.0	294,512,129.0	181,418,739.0	475,930,868.0	31,168,633.5	-	31,168,633.5	6.5	294,512,124.0	-	294,512,124.0	61.9
	SERVICIOS DE AUDITORIA Y CONTROL INTERNO		850,000.0	-	850,000.0	1,573,500.0	-	1,573,500.0	1,317,912.0	-	1,317,912.0	83.8	1,573,498.3	-	1,573,498.3	100.0
	Total SERVICIOS DE AUDITORIA Y CONTROL INTERNO		850,000.0	-	850,000.0	1,573,500.0	-	1,573,500.0	1,317,912.0	-	1,317,912.0	83.8	1,573,498.3	-	1,573,498.3	100.0
	SERVICIOS DE CONSULTA EXTERNA NO PRIORIZADA		4,273,204.0	-	4,273,204.0	2,013,795.0	-	2,013,795.0	200,000.0	-	200,000.0	9.9	2,013,793.6	-	2,013,793.6	100.0
	Total SERVICIOS DE CONSULTA EXTERNA NO PRIORIZADA		4,273,204.0	-	4,273,204.0	2,013,795.0	-	2,013,795.0	200,000.0	-	200,000.0	9.9	2,013,793.6	-	2,013,793.6	100.0
	SERVICIOS DE CONSULTA EXTERNA PRIORIZADA		13,995,092.0	-	13,995,092.0	6,056,706.0	-	6,056,706.0	100,473.5	-	100,473.5	1.7	6,056,704.5	-	6,056,704.5	100.0
	Total SERVICIOS DE CONSULTA EXTERNA PRIORIZADA		13,995,092.0	-	13,995,092.0	6,056,706.0	-	6,056,706.0	100,473.5	-	100,473.5	1.7	6,056,704.5	-	6,056,704.5	100.0
	SERVICIOS DE GESTIÓN DESCENTRALIZADA		1,400,000.0	-	1,400,000.0	294,918.0	-	294,918.0	-	-	-	-	294,917.5	-	294,917.5	100.0
	Total SERVICIOS DE GESTIÓN DESCENTRALIZADA		1,400,000.0	-	1,400,000.0	294,918.0	-	294,918.0	-	-	-	-	294,917.5	-	294,917.5	100.0
	SERVICIOS DE HOSPITALIZACIÓN NO PRIORIZADA		1,063,051.0	-	1,063,051.0	9,003,354.0	-	9,003,354.0	5,943,602.6	-	5,943,602.6	66.0	9,003,351.6	-	9,003,351.6	100.0
	Total SERVICIOS DE HOSPITALIZACIÓN NO PRIORIZADA		1,063,051.0	-	1,063,051.0	9,003,354.0	-	9,003,354.0	5,943,602.6	-	5,943,602.6	66.0	9,003,351.6	-	9,003,351.6	100.0
	SERVICIOS DE HOSPITALIZACIÓN PRIORIZADA		-	-	-	54,687,538.0	-	54,687,538.0	12,673,621.0	-	12,673,621.0	23.2	54,687,531.1	-	54,687,531.1	100.0
	Total SERVICIOS DE HOSPITALIZACIÓN PRIORIZADA		-	-	-	54,687,538.0	-	54,687,538.0	12,673,621.0	-	12,673,621.0	23.2	54,687,531.1	-	54,687,531.1	100.0
	SERVICIOS DE NORMALIZACIÓN		1,959,106.0	-	1,959,106.0	2,088,573.0	-	2,088,573.0	2,088,571.7	-	2,088,571.7	100.0	2,088,571.7	-	2,088,571.7	100.0
	Total SERVICIOS DE NORMALIZACIÓN		1,959,106.0	-	1,959,106.0	2,088,573.0	-	2,088,573.0	2,088,571.7	-	2,088,571.7	100.0	2,088,571.7	-	2,088,571.7	100.0
	SERVICIOS DE SALUD DE EMERGENCIA		-	-	-	6,381,516.0	-	6,381,516.0	2,137,801.2	-	2,137,801.2	33.5	6,381,513.2	-	6,381,513.2	100.0
	Total SERVICIOS DE SALUD DE EMERGENCIA		-	-	-	6,381,516.0	-	6,381,516.0	2,137,801.2	-	2,137,801.2	33.5	6,381,513.2	-	6,381,513.2	100.0
	SERVICIOS DE SECRETARÍA GENERAL		615,000.0	-	615,000.0	2,545,803.0	-	2,545,803.0	2,374,789.3	-	2,374,789.3	93.3	2,545,801.2	-	2,545,801.2	100.0
	Total SERVICIOS DE SECRETARÍA GENERAL		615,000.0	-	615,000.0	2,545,803.0	-	2,545,803.0	2,374,789.3	-	2,374,789.3	93.3	2,545,801.2	-	2,545,801.2	100.0
	VIGILANCIA DE LA SALUD		620,000.0	-	620,000.0	2,346,135.0	-	2,346,135.0	2,346,134.0	-	2,346,134.0	100.0	2,346,134.0	-	2,346,134.0	100.0
	Total VIGILANCIA DE LA SALUD		620,000.0	-	620,000.0	2,346,135.0	-	2,346,135.0	2,346,134.0	-	2,346,134.0	100.0	2,346,134.0	-	2,346,134.0	100.0
	VIGILANCIA DEL MARCO NORMATIVO		1,046,041.0	-	1,046,041.0	1,009,249.0	-	1,009,249.0	1,009,248.2	-	1,009,248.2	100.0	1,009,248.2	-	1,009,248.2	100.0
	Total VIGILANCIA DEL MARCO NORMATIVO		1,046,041.0	-	1,046,041.0	1,009,249.0	-	1,009,249.0	1,009,248.2	-	1,009,248.2	100.0	1,009,248.2	-	1,009,248.2	100.0
	0061 - Ente Regulador de Servicios de Agua Potable y Saneamiento		395,000.0	-	395,000.0	1,322,000.0	-	1,322,000.0	312,478.0	-	312,478.0	23.6	917,213.2	-	917,213.2	69.4
	CONTROL DE LA REGULACIÓN		96,000.0	-	96,000.0	96,000.0	-	96,000.0	-	-	-	-	-	-	-	-
	Total CONTROL DE LA REGULACIÓN		96,000.0	-	96,000.0	96,000.0	-	96,000.0	-	-	-	-	-	-	-	-
	DIRECCIÓN Y COORDINACIÓN		46,000.0	-	46,000.0	973,000.0	-	973,000.0	145,958.0	-	145,958.0	15.0	750,693.2	-	750,693.2	77.2
	Total DIRECCIÓN Y COORDINACIÓN		46,000.0	-	46,000.0	973,000.0	-	973,000.0	145,958.0	-	145,958.0	15.0	750,693.2	-	750,693.2	77.2
	IMPLEMENTACIÓN DE LA REGULACIÓN		253,000.0	-	253,000.0	253,000.0	-	253,000.0	166,520.0	-	166,520.0	65.8	166,520.0	-	166,520.0	65.8
	Total IMPLEMENTACIÓN DE LA REGULACIÓN		253,000.0	-	253,000.0	253,000.0	-	253,000.0	166,520.0	-	166,520.0	65.8	166,520.0	-	166,520.0	65.8
	0062 - Agencia de Regulación Sanitaria		41,185,060.0	-	41,185,060.0	37,780,620.0	-	37,780,620.0	2,949,393.9	-	2,949,393.9	7.8	17,259,143.9	-	17,259,143.9	45.7
	GERENCIA ADMINISTRATIVA CENTRAL		41,185,060.0	-	41,185,060.0	37,780,620.0	-	37,780,620.0	2,949,393.9	-	2,949,393.9	7.8	17,259,143.9	-	17,259,143.9	45.7
	Total GERENCIA ADMINISTRATIVA CENTRAL		41,185,060.0	-	41,185,060.0	37,780,620.0	-	37,780,620.0	2,949,393.9	-	2,949,393.9	7.8	17,259,143.9	-	17,259,143.9	45.7
	0070 - Secretaría de Seguridad		253,702,591.0	-	253,702,591.0	378,952,328.0	-	378,952,328.0	228,796,510.6	-	228,796,510.6	60.4	341,375,349.4	-	341,375,349.4	90.1
	PROGRAMA ESTRATEGICO POLICIAL		253,702,591.0	-	253,702,591.0	378,952,328.0	-	378,952,328.0	228,796,510.6	-	228,796,510.6	60.4	341,375,349.4	-	341,375,349.4	90.1
	Total PROGRAMA ESTRATEGICO POLICIAL		253,702,591.0	-	253,702,591.0	378,952,328.0	-	378,952,328.0	228,796,510.6	-	228,796,510.6	60.4	341,375,349.4	-	341,375,349.4	90.1
	0072 - Dirección de Asuntos Disciplinarios Policiales		-	-	-	308,972.0	-	308,972.0	247,612.3	-	247,612.3	80.1	308,970.5	-	308,970.5	100.0
	DIRECCIÓN Y COORDINACIÓN SUPERIOR		-	-	-	308,972.0	-	308,972.0	247,612.3	-	247,612.3	80.1	308,970.5	-	308,970.5	100.0
	Total DIRECCIÓN Y COORDINACIÓN SUPERIOR		-	-	-	308,972.0	-	308,972.0	247,612.3	-	247,612.3	80.1	308,970.5	-	308,970.5	100.0
	0080 - Secretaría de Relaciones Exteriores y Cooperación Internacional		10,010,000.0	-	10,010,000.0	17,101,337.0	-	17,101,337.0	12,606,536.9	-	12,606,536.9	73.7	16,906,757.9	-	16,906,757.9	98.9
	DIRECCIÓN Y COORDINACIÓN DEL PROGRAMA		4,060,000.0	-	4,060,000.0	5,521,665.0	-	5,521,665.0	4,509,683.5	-	4,509,683.5	81.7	5,521,660.9	-	5,521,660.9	100.0
	Total DIRECCIÓN Y COORDINACIÓN DEL PROGRAMA		4,060,000.0	-	4,060,000.0	5,521,665.0	-	5,521,665.0	4,509,683.5	-	4,509,683.5	81.7	5,521,660.9	-	5,521,660.9	100.0
	DIRECCIÓN Y COORDINACIÓN SUPERIOR		5,950,000.0	-	5,950,000.0	7,624,468.0	-	7,624,468.0	4,665,973.2	-	4,665,973.2	61.2	7,429,896.2	-	7,429,896.2	97.4
	Total DIRECCIÓN Y COORDINACIÓN SUPERIOR		5,950,000.0	-	5,950,000.0	7,624,468.0	-	7,624,468.0	4,665,973.2	-	4,665,973.2	61.2	7,429,896.2	-	7,429,896.2	97.4
	PROTECCIÓN AL HONDUREÑO MIGRANTE		-	-	-	3,955,204.0	-	3,955,204.0	3,430,880.3	-	3,430,880.3	86.7	3,955,200.7	-	3,955,200.7	100.0
	Total PROTECCIÓN AL HONDUREÑO MIGRANTE		-	-	-	3,955,204.0	-	3,955,204.0	3,430,880.3	-	3,430,880.3	86.7	3,955,200.7	-	3,955,200.7	100.0
	0090 - Secretaría de Defensa Nacional		1,003,165,421.0	-	1,003,165,421.0	967,605,626.0	-	967,605,626.0	221,119,426.8	-	221,119,426.8	22.9	923,017,651.8	-	923,017,651.8	95.4
	ACCIONES DE APOYO DE LOS ESCUDOS TERRESTRES, AEROS Y MARITIMOS		3,200,000.0	-	3,200,000.0	1,461,999.0	-	1,461,999.0	-	-	-	-	1,461,998.1	-	1,461,998.1	100.0
	Total ACCIONES DE APOYO DE LOS ESCUDOS TERRESTRES, AEROS Y MARITIMO		3,200,000.0	-	3,200,000.0	1,461,999.0	-	1,461,999.0	-	-	-	-	1,461,998.1	-	1,461,998.1	100.0
	APOYO A LAS INSTITUCIONES DEL SECTOR PUBLICO Y PRIVADO		5,000,000.0	-	5,000,000.0	16,628,492.0	-	16,628,492.0	11,727,210.0	-	11,727,210.0	70.5	16,628,490.6	-	16,628,490.6	100.0
	Total APOYO A LAS INSTITUCIONES DEL SECTOR PUBLICO Y PRIVADO		5,000,000.0	-	5,000,000.0	16,628,492.0	-	16,628,492.0	11,727,210.0	-	11,727,210.0	70.5	16,628,490.6	-	16,628,490.6	100.0
	COORDINACIÓN Y PLANIFICACIÓN ESTRATEGICA		2,200,000.0	-	2,200,000.0	151,30										

PLAN DE INVERSIÓN PÚBLICA, EJECUCIÓN FINANCIERA AL IV TRIMESTRE, 2025
Cifras en Lempiras

No. Proy.	Institución / Programa o Proyecto	Convenio	Presupuesto Aprobado			Presupuesto Vigente			Ejecutado IV Trimestre				Ejecutado Anual (Devengado)			
			Fondos Nacionales	Fondos Externos	Total	Fondos Nacionales	Fondos Externos	Total	Fondos Nacionales	Fondos Externos	Total	% Ejecución (Dev./Vig.)	Fondos Nacionales	Fondos Externos	Total	% Ejecución (Dev./Vig.)
	FORMACIÓN, CAPACITACIÓN Y ADIESTRAMIENTO DEL PERSONAL MILITAR EN EL DOMINIO AEREO		-	-	-	935,497.0	-	935,497.0	35,497.0	-	35,497.0	3.8	935,497.0	-	935,497.0	100.0
	Total FORMACIÓN, CAPACITACIÓN Y ADIESTRAMIENTO DEL PERSONAL MILITAR		-	-	-	935,497.0	-	935,497.0	35,497.0	-	35,497.0	3.8	935,497.0	-	935,497.0	100.0
	FORMACIÓN, CAPACITACIÓN Y ADIESTRAMIENTO DEL PERSONAL MILITAR EN EL DOMINIO TERRESTRE		-	-	-	304,799.0	-	304,799.0	304,799.0	-	304,799.0	100.0	304,799.0	-	304,799.0	100.0
	Total FORMACIÓN, CAPACITACIÓN Y ADIESTRAMIENTO DEL PERSONAL MILITAR		-	-	-	304,799.0	-	304,799.0	304,799.0	-	304,799.0	100.0	304,799.0	-	304,799.0	100.0
	INVESTIGACIONES DE ACCIDENTES E INCIDENTES A NIVEL NACIONAL E INTERNACIONAL		-	-	-	3,894,410.0	-	3,894,410.0	3,894,408.1	-	3,894,408.1	100.0	3,894,408.1	-	3,894,408.1	100.0
	Total INVESTIGACIONES DE ACCIDENTES E INCIDENTES A NIVEL NACIONAL E INT		-	-	-	3,894,410.0	-	3,894,410.0	3,894,408.1	-	3,894,408.1	100.0	3,894,408.1	-	3,894,408.1	100.0
	MANTENIMIENTO DE LA ORGANIZACIÓN OPERACIONAL Y EQUIPO MILITAR AEREO		-	-	-	8,990,835.0	-	8,990,835.0	-	-	-	-	8,990,834.4	-	8,990,834.4	100.0
	Total MANTENIMIENTO DE LA ORGANIZACIÓN OPERACIONAL Y EQUIPO MILITAR		-	-	-	8,990,835.0	-	8,990,835.0	-	-	-	-	8,990,834.4	-	8,990,834.4	100.0
	MANTENIMIENTO DE LA ORGANIZACIÓN OPERACIONAL Y EQUIPO POLICIAL MILITAR		5,100,000.0	-	5,100,000.0	5,100,000.0	-	5,100,000.0	819,588.0	-	819,588.0	16.1	5,099,999.5	-	5,099,999.5	100.0
	Total MANTENIMIENTO DE LA ORGANIZACIÓN OPERACIONAL Y EQUIPO POLICIA		5,100,000.0	-	5,100,000.0	5,100,000.0	-	5,100,000.0	819,588.0	-	819,588.0	16.1	5,099,999.5	-	5,099,999.5	100.0
	MODERNIZACIÓN Y DESARROLLO INSTITUCIONAL		-	-	-	2,877,029.0	-	2,877,029.0	1,982,798.0	-	1,982,798.0	68.9	2,877,029.0	-	2,877,029.0	100.0
	Total MODERNIZACIÓN Y DESARROLLO INSTITUCIONAL		-	-	-	2,877,029.0	-	2,877,029.0	1,982,798.0	-	1,982,798.0	68.9	2,877,029.0	-	2,877,029.0	100.0
	OPERACIONES DE APOYO A NIVEL NACIONAL		1,000,000.0	-	1,000,000.0	1,767,500.0	-	1,767,500.0	-	-	-	-	1,767,500.0	-	1,767,500.0	100.0
	Total OPERACIONES DE APOYO A NIVEL NACIONAL		1,000,000.0	-	1,000,000.0	1,767,500.0	-	1,767,500.0	-	-	-	-	1,767,500.0	-	1,767,500.0	100.0
	PRODUCCIÓN DE VESTUARIO E INDUMENTARIA MILITAR		-	-	-	-	-	-	-	-	-	-	-	-	-	-
	Total PRODUCCIÓN DE VESTUARIO E INDUMENTARIA MILITAR		-	-	-	-	-	-	-	-	-	-	-	-	-	-
	PRODUCCIÓN ESPECIAL PARA USO GENERAL		30,277,547.0	-	30,277,547.0	30,374,358.0	-	30,374,358.0	159,979.0	-	159,979.0	0.5	159,979.0	-	159,979.0	0.5
	Total PRODUCCIÓN ESPECIAL PARA USO GENERAL		30,277,547.0	-	30,277,547.0	30,374,358.0	-	30,374,358.0	159,979.0	-	159,979.0	0.5	159,979.0	-	159,979.0	0.5
	PROTECCIÓN DE BOSQUES Y ECOSISTEMAS		5,000,000.0	-	5,000,000.0	8,500,000.0	-	8,500,000.0	-	-	-	-	8,500,000.0	-	8,500,000.0	100.0
	Total PROTECCIÓN DE BOSQUES Y ECOSISTEMAS		5,000,000.0	-	5,000,000.0	8,500,000.0	-	8,500,000.0	-	-	-	-	8,500,000.0	-	8,500,000.0	100.0
	RECUPERACIÓN DE BOSQUES		-	-	-	2,427,615.0	-	2,427,615.0	-	-	-	-	2,427,615.0	-	2,427,615.0	100.0
	Total RECUPERACIÓN DE BOSQUES		-	-	-	2,427,615.0	-	2,427,615.0	-	-	-	-	2,427,615.0	-	2,427,615.0	100.0
	RESGUARDO DE LA SOBERANÍA NACIONAL EN EL DOMINIO AEREO		-	-	-	492,553,815.0	-	492,553,815.0	95,681,581.0	-	95,681,581.0	19.4	492,553,814.8	-	492,553,814.8	100.0
	Total RESGUARDO DE LA SOBERANÍA NACIONAL EN EL DOMINIO AEREO		-	-	-	492,553,815.0	-	492,553,815.0	95,681,581.0	-	95,681,581.0	19.4	492,553,814.8	-	492,553,814.8	100.0
	RESGUARDO DE LA SOBERANÍA NACIONAL EN EL DOMINIO MARÍTIMO		761,426,888.0	-	761,426,888.0	119,859,272.0	-	119,859,272.0	48,105,414.7	-	48,105,414.7	40.1	119,859,270.8	-	119,859,270.8	100.0
	Total RESGUARDO DE LA SOBERANÍA NACIONAL EN EL DOMINIO MARÍTIMO		761,426,888.0	-	761,426,888.0	119,859,272.0	-	119,859,272.0	48,105,414.7	-	48,105,414.7	40.1	119,859,270.8	-	119,859,270.8	100.0
	RESGUARDO DE LA SOBERANÍA NACIONAL EN EL DOMINIO TERRESTRE		14,628,000.0	-	14,628,000.0	14,814,191.0	-	14,814,191.0	205,681.0	-	205,681.0	1.4	14,814,190.0	-	14,814,190.0	100.0
	Total RESGUARDO DE LA SOBERANÍA NACIONAL EN EL DOMINIO TERRESTRE		14,628,000.0	-	14,628,000.0	14,814,191.0	-	14,814,191.0	205,681.0	-	205,681.0	1.4	14,814,190.0	-	14,814,190.0	100.0
	RESGUARDO DE LA SOBERANÍA NACIONAL, MANTENIMIENTO Y CONSERVACIÓN DEL ORDEN PÚBLICO		-	-	-	-	-	-	-	-	-	-	-	-	-	-
	Total RESGUARDO DE LA SOBERANÍA NACIONAL, MANTENIMIENTO Y CONSERVA		-	-	-	-	-	-	-	-	-	-	-	-	-	-
	SERVICIOS ADMINISTRATIVOS Y CONTABLES		-	-	-	57,600.0	-	57,600.0	-	-	-	-	57,600.0	-	57,600.0	100.0
	Total SERVICIOS ADMINISTRATIVOS Y CONTABLES		-	-	-	57,600.0	-	57,600.0	-	-	-	-	57,600.0	-	57,600.0	100.0
	SERVICIOS DE SALUD AL PERSONAL MILITAR, AFILIADOS Y DERECHOHABIENTES.		500,000.0	-	500,000.0	18,005,685.0	-	18,005,685.0	5,356,159.4	-	5,356,159.4	29.7	5,856,159.4	-	5,856,159.4	32.5
	Total SERVICIOS DE SALUD AL PERSONAL MILITAR, AFILIADOS Y DERECHOHABIE		500,000.0	-	500,000.0	18,005,685.0	-	18,005,685.0	5,356,159.4	-	5,356,159.4	29.7	5,856,159.4	-	5,856,159.4	32.5
	SERVICIOS DE SALUD PREVENTIVA AL PERSONAL MILITAR Y DERECHO-HABIENTES.		13,900,000.0	-	13,900,000.0	14,071,556.0	-	14,071,556.0	2,599,318.1	-	2,599,318.1	18.5	12,097,553.7	-	12,097,553.7	86.0
	Total SERVICIOS DE SALUD PREVENTIVA AL PERSONAL MILITAR Y DERECHO-HAB		13,900,000.0	-	13,900,000.0	14,071,556.0	-	14,071,556.0	2,599,318.1	-	2,599,318.1	18.5	12,097,553.7	-	12,097,553.7	86.0
	0091 - Agencia Hondureña de Aeronáutica Civil		2,588,961.0	-	2,588,961.0	4,596,160.0	-	4,596,160.0	2,945,684.3	-	2,945,684.3	64.1	4,271,058.1	-	4,271,058.1	92.9
	DIRECCIÓN Y COORDINACIÓN SUPERIOR		2,588,961.0	-	2,588,961.0	4,052,243.0	-	4,052,243.0	2,401,767.3	-	2,401,767.3	59.3	3,727,141.1	-	3,727,141.1	92.0
	Total DIRECCIÓN Y COORDINACIÓN SUPERIOR		2,588,961.0	-	2,588,961.0	4,052,243.0	-	4,052,243.0	2,401,767.3	-	2,401,767.3	59.3	3,727,141.1	-	3,727,141.1	92.0
	INSPECCIONES DE OPERACIONES TÉCNICAS		-	-	-	-	-	-	500,000.0	-	500,000.0	-	500,000.0	-	500,000.0	-
	Total INSPECCIONES DE OPERACIONES TÉCNICAS		-	-	-	-	-	-	500,000.0	-	500,000.0	-	500,000.0	-	500,000.0	-
	SERVICIOS ADMINISTRATIVOS Y CONTABLES		-	-	-	-	-	-	43,917.0	-	43,917.0	-	43,917.0	-	43,917.0	-
	Total SERVICIOS ADMINISTRATIVOS Y CONTABLES		-	-	-	-	-	-	43,917.0	-	43,917.0	-	43,917.0	-	43,917.0	-
	0100 - Secretaría de Finanzas		50,333,912.0	-	50,333,912.0	21,807,780.0	-	21,807,780.0	15,316,693.0	-	15,316,693.0	70.2	21,807,765.9	-	21,807,765.9	100.0
	Adquisición de Muebles y Equipo de Oficina		100,000.0	-	100,000.0	-	-	-	-	-	-	-	-	-	-	-
	Total Adquisición de Muebles y Equipo de Oficina		100,000.0	-	100,000.0	-	-	-	-	-	-	-	-	-	-	-
	DEFINICIÓN, SEGUIMIENTO Y EVALUACIÓN DE POLÍTICA MACROFISCAL		400,000.0	-	400,000.0	-	-	-	-	-	-	-	-	-	-	-
	Total DEFINICIÓN, SEGUIMIENTO Y EVALUACIÓN DE POLÍTICA MACROFISCAL		400,000.0	-	400,000.0	-	-	-	-	-	-	-	-	-	-	-
	DIRECCIÓN Y COORDINACIÓN		1,554,117.0	-	1,554,117.0	2,471,325.0	-	2,471,325.0	667,960.6	-	667,960.6	27.0	2,471,318.8	-	2,471,318.8	100.0
	Total DIRECCIÓN Y COORDINACIÓN		1,554,117.0	-	1,554,117.0	2,471,325.0	-	2,471,325.0	667,960.6	-	667,960.6	27.0	2,471,318.8	-	2,471,318.8	100.0
	DIRECCIÓN Y COORDINACIÓN SUPERIOR		13,700,000.0	-	13,700,000.0	4,645,090.0	-	4,645,090.0	3,452,510.9	-	3,452,510.9	74.3	4,645,087.3	-	4,645,087.3	100.0
	Total DIRECCIÓN Y COORDINACIÓN SUPERIOR		13,700,000.0	-	13,700,000.0	4,645,090.0	-	4,645,090.0	3,452,510.9	-	3,452,510.9	74.3	4,645,087.3	-	4,645,087.3	100.0
	DIRECCIÓN, ADMINISTRACIÓN Y COORDINACIÓN		350,000.0	-	350,000.0	580,443.0	-	580,443.0	434,622.2	-	434,622.2	74.9	580,443.0	-	580,443.0	100.0
	Total DIRECCIÓN, ADMINISTRACIÓN Y COORDINACIÓN		350,000.0	-	350,000.0	580,443.0	-	580,443.0	434,622.2	-	434,622.2	74.9	580,443.0	-	580,443.0	100.0
	PLANIFICACIÓN Y PROGRAMACIÓN DE GTOS. PUBLI. DESCENTRALIZADAS		-	-	-	188,289.0	-	188,289.0	188,288.8	-	188,288.8	100.0	188,288.8	-	188,288.	

PLAN DE INVERSIÓN PÚBLICA, EJECUCIÓN FINANCIERA AL IV TRIMESTRE, 2025
Cifras en Lempiras

No. Proy.	Institución / Programa o Proyecto	Convenio	Presupuesto Aprobado			Presupuesto Vigente			Ejecutado IV Trimestre				Ejecutado Anual (Devengado)			
			Fondos Nacionales	Fondos Externos	Total	Fondos Nacionales	Fondos Externos	Total	Fondos Nacionales	Fondos Externos	Total	% Ejecución (Dev./Vig.)	Fondos Nacionales	Fondos Externos	Total	% Ejecución (Dev./Vig.)
	Total PROVISION DE SERVICIOS DE TI		14,680,000.0	-	14,680,000.0	13,333,525.0	-	13,333,525.0	10,400,714.7	-	10,400,714.7	78.0	13,333,522.1	-	13,333,522.1	100.0
	SUPERVISIÓN, VIGILANCIA, REGULACIÓN Y CONTROL DE LAS SOCIEDADES MERCANTILES		18,939,795.0	-	18,939,795.0	15,000.0	-	15,000.0	15,000.0	-	15,000.0	100.0	15,000.0	-	15,000.0	100.0
	Total SUPERVISIÓN, VIGILANCIA, REGULACIÓN Y CONTROL DE LAS SOCIEDADES		18,939,795.0	-	18,939,795.0	15,000.0	-	15,000.0	15,000.0	-	15,000.0	100.0	15,000.0	-	15,000.0	100.0
	0101 - Comisión Nacional de Telecomunicaciones		245,000.0	-	245,000.0	162,860.0	-	162,860.0	41,001.7	-	41,001.7	25.2	162,859.4	-	162,859.4	100.0
	PROYECTO DE INFRAESTRUCTURA Y ACCESO UNIVERSAL A LAS TELECOMUNICACIONES		245,000.0	-	245,000.0	162,860.0	-	162,860.0	41,001.7	-	41,001.7	25.2	162,859.4	-	162,859.4	100.0
	Total PROYECTO DE INFRAESTRUCTURA Y ACCESO UNIVERSAL A LAS TELECOMUNICACIONES		245,000.0	-	245,000.0	162,860.0	-	162,860.0	41,001.7	-	41,001.7	25.2	162,859.4	-	162,859.4	100.0
	0102 - Comis Administradora Zona Libre Turística Islas de la Bahía		59,626,781.0	-	59,626,781.0	113,241,941.0	-	113,241,941.0	51,540,178.8	-	51,540,178.8	45.5	88,534,935.4	-	88,534,935.4	78.2
	COORDINACION UNIDAD TECNICA		182,094.0	-	182,094.0	165,000.0	-	165,000.0	-	-	-	-	-	-	-	-
	Total COORDINACION UNIDAD TECNICA		182,094.0	-	182,094.0	165,000.0	-	165,000.0	-	-	-	-	-	-	-	-
	DIRECCION Y COORDINACION DEL PROGRAMA		-	-	-	533,363.0	-	533,363.0	328,295.5	-	328,295.5	61.6	328,295.5	-	328,295.5	61.6
	Total DIRECCION Y COORDINACION DEL PROGRAMA		-	-	-	533,363.0	-	533,363.0	328,295.5	-	328,295.5	61.6	328,295.5	-	328,295.5	61.6
	PROYECTOS DE DESARROLLO MUNICIPAL, SOCIAL Y AMBIENTAL		59,444,687.0	-	59,444,687.0	112,543,578.0	-	112,543,578.0	51,211,883.3	-	51,211,883.3	45.5	88,206,640.0	-	88,206,640.0	78.4
	Total PROYECTOS DE DESARROLLO MUNICIPAL, SOCIAL Y AMBIENTAL		59,444,687.0	-	59,444,687.0	112,543,578.0	-	112,543,578.0	51,211,883.3	-	51,211,883.3	45.5	88,206,640.0	-	88,206,640.0	78.4
	0104 - Dirección Nacional de Bienes del Estado		100,000.0	-	100,000.0	1,111,875.0	-	1,111,875.0	942,540.5	-	942,540.5	84.8	1,111,872.3	-	1,111,872.3	100.0
	DIRECCION Y COORDINACION		100,000.0	-	100,000.0	1,111,875.0	-	1,111,875.0	942,540.5	-	942,540.5	84.8	1,111,872.3	-	1,111,872.3	100.0
	Total DIRECCION Y COORDINACION		100,000.0	-	100,000.0	1,111,875.0	-	1,111,875.0	942,540.5	-	942,540.5	84.8	1,111,872.3	-	1,111,872.3	100.0
	0121 - Dirección General de la Marina Mercante		24,429,155.0	-	24,429,155.0	15,180,130.0	-	15,180,130.0	248,909.1	-	248,909.1	1.6	2,647,470.0	-	2,647,470.0	17.4
	FACILITACION Y CONTROL DEL TRAFICO MARITIMO		8,000,000.0	-	8,000,000.0	10,921,175.0	-	10,921,175.0	248,909.1	-	248,909.1	2.3	2,010,481.1	-	2,010,481.1	18.4
	Total FACILITACION Y CONTROL DEL TRAFICO MARITIMO		8,000,000.0	-	8,000,000.0	10,921,175.0	-	10,921,175.0	248,909.1	-	248,909.1	2.3	2,010,481.1	-	2,010,481.1	18.4
	INSPECCION AMBIENTAL, SUPERVISION Y CONTROL DEL MANEJO DE DESECHOS		1,242,080.0	-	1,242,080.0	1,120,080.0	-	1,120,080.0	-	-	-	-	291,955.9	-	291,955.9	26.1
	Total INSPECCION AMBIENTAL, SUPERVISION Y CONTROL DEL MANEJO DE DESECHOS		1,242,080.0	-	1,242,080.0	1,120,080.0	-	1,120,080.0	-	-	-	-	291,955.9	-	291,955.9	26.1
	SERVICIO DE FORMACION Y TITULACION DE MARINOS		15,187,075.0	-	15,187,075.0	3,138,875.0	-	3,138,875.0	-	-	-	-	345,033.0	-	345,033.0	11.0
	Total SERVICIO DE FORMACION Y TITULACION DE MARINOS		15,187,075.0	-	15,187,075.0	3,138,875.0	-	3,138,875.0	-	-	-	-	345,033.0	-	345,033.0	11.0
	0123 - Instituto Hondureño de Transporte Terrestre		13,400,000.0	-	13,400,000.0	2,844,141.0	-	2,844,141.0	1,414,779.2	-	1,414,779.2	49.7	2,508,378.1	-	2,508,378.1	88.2
	GENERO		-	-	-	7,500.0	-	7,500.0	-	-	-	-	-	-	-	-
	Total GENERO		-	-	-	7,500.0	-	7,500.0	-	-	-	-	-	-	-	-
	GERENCIA ADMINISTRATIVA		4,200,000.0	-	4,200,000.0	2,586,640.0	-	2,586,640.0	1,414,779.2	-	1,414,779.2	54.7	2,258,377.3	-	2,258,377.3	87.3
	Total GERENCIA ADMINISTRATIVA		4,200,000.0	-	4,200,000.0	2,586,640.0	-	2,586,640.0	1,414,779.2	-	1,414,779.2	54.7	2,258,377.3	-	2,258,377.3	87.3
	OPERATIVOS E INSPECCIONES DE UNIDAD DE TRANSPORTE		9,200,000.0	-	9,200,000.0	250,001.0	-	250,001.0	-	-	-	-	250,000.8	-	250,000.8	100.0
	Total OPERATIVOS E INSPECCIONES DE UNIDAD DE TRANSPORTE		9,200,000.0	-	9,200,000.0	250,001.0	-	250,001.0	-	-	-	-	250,000.8	-	250,000.8	100.0
	0130 - Secretaría de Trabajo y Seguridad Social		7,404,053.0	-	7,404,053.0	5,967,102.0	70,203,527.0	76,170,629.0	508,347.5	8,919,063.1	9,427,410.6	12.4	5,967,094.8	8,919,063.1	14,886,157.8	19.5
	ADMINISTRACIÓN DE POLÍTICAS DE EMPLEO		205,436.0	-	205,436.0	145,630.0	-	145,630.0	68,982.8	-	68,982.8	47.4	145,629.7	-	145,629.7	100.0
	Total ADMINISTRACIÓN DE POLÍTICAS DE EMPLEO		205,436.0	-	205,436.0	145,630.0	-	145,630.0	68,982.8	-	68,982.8	47.4	145,629.7	-	145,629.7	100.0
	COMUNICACION INSTITUCIONAL		500,000.0	-	500,000.0	235,483.0	-	235,483.0	-	-	-	-	235,482.1	-	235,482.1	100.0
	Total COMUNICACION INSTITUCIONAL		500,000.0	-	500,000.0	235,483.0	-	235,483.0	-	-	-	-	235,482.1	-	235,482.1	100.0
	DIRECCION Y COORDINACION		1,809,772.0	-	1,809,772.0	425,872.0	-	425,872.0	43,151.2	-	43,151.2	10.1	425,871.2	-	425,871.2	100.0
	Total DIRECCION Y COORDINACION		1,809,772.0	-	1,809,772.0	425,872.0	-	425,872.0	43,151.2	-	43,151.2	10.1	425,871.2	-	425,871.2	100.0
	GESTION DE LAS ORGANIZACIONES SOCIALES		2,500.0	-	2,500.0	-	-	-	22,994.3	-	22,994.3	-	-	-	-	-
	Total GESTION DE LAS ORGANIZACIONES SOCIALES		2,500.0	-	2,500.0	-	-	-	22,994.3	-	22,994.3	-	-	-	-	-
	INTERMEDIACION LABORAL Y ORIENTACION OCUPACIONAL		1,130,345.0	-	1,130,345.0	729,555.0	-	729,555.0	30,124.3	-	30,124.3	4.1	729,554.3	-	729,554.3	100.0
	Total INTERMEDIACION LABORAL Y ORIENTACION OCUPACIONAL		1,130,345.0	-	1,130,345.0	729,555.0	-	729,555.0	30,124.3	-	30,124.3	4.1	729,554.3	-	729,554.3	100.0
	PRESTACION DE SERVICIOS DE ALIMENTACION Y NUTRICION		453,561.0	-	453,561.0	350,568.0	-	350,568.0	-	-	-	-	350,566.5	-	350,566.5	100.0
	Total PRESTACION DE SERVICIOS DE ALIMENTACION Y NUTRICION		453,561.0	-	453,561.0	350,568.0	-	350,568.0	-	-	-	-	350,566.5	-	350,566.5	100.0
	PROMOCION DE TRABAJO SEGURO PARA MUJERES Y JOVENES ADOLESCENTES		128,432.0	-	128,432.0	80,183.0	-	80,183.0	21,302.5	-	21,302.5	26.6	80,182.5	-	80,182.5	100.0
	Total PROMOCION DE TRABAJO SEGURO PARA MUJERES Y JOVENES ADOLESCENTES		128,432.0	-	128,432.0	80,183.0	-	80,183.0	21,302.5	-	21,302.5	26.6	80,182.5	-	80,182.5	100.0
	REGISTRO DE CONTRATOS COLECTIVOS DE TRABAJO		2,500.0	-	2,500.0	-	-	-	-	-	-	-	-	-	-	-
	Total REGISTRO DE CONTRATOS COLECTIVOS DE TRABAJO		2,500.0	-	2,500.0	-	-	-	-	-	-	-	-	-	-	-
	REGLAMENTOS INTERNOS DE TRABAJO		10,000.0	-	10,000.0	-	-	-	-	-	-	-	-	-	-	-
	Total REGLAMENTOS INTERNOS DE TRABAJO		10,000.0	-	10,000.0	-	-	-	-	-	-	-	-	-	-	-
	RESOLUCION ALTERNA DE CONFLICTOS LABORALES		30,000.0	-	30,000.0	-	-	-	-	-	-	-	-	-	-	-
	Total RESOLUCION ALTERNA DE CONFLICTOS LABORALES		30,000.0	-	30,000.0	-	-	-	-	-	-	-	-	-	-	-
	SERVICIOS ADMINISTRATIVOS Y CONTABLES		3,131,507.0	-	3,131,507.0	3,999,811.0	70,203,527.0	74,203,338.0	321,792.6	8,919,063.1	9,240,855.7	12.5	3,999,808.6	8,919,063.1	12,918,871.7	17.4
	Total SERVICIOS ADMINISTRATIVOS Y CONTABLES		3,131,507.0	-	3,131,507.0	3,999,811.0	70,203,527.0	74,203,338.0	321,792.6	8,919,063.1	9,240,855.7	12.5	3,999,808.6	8,919,063.1	12,918,871.7	17.4
	0140 - Secretaría de Agricultura y Ganadería		32,515,839.0	5,062,500.0	37,578,339.0	14,586,413.0	155,949,674.0	170,536,087.0	12,168,369.0	-	12,168,369.0	7.1	14,546,403.5	-	14,546,403.5	8.5
	CAPACITACION Y ASISTENCIA TECNICA EN AGRICULTURA IRRIGADA		-	-	-	-	-	-	-	-	-	-	-	-	-	-
	Total CAPACITACION Y ASISTENCIA TECNICA EN AGRICULTURA IRRIGADA		-	-	-	-	-	-	-	-	-	-	-	-	-	-
	DIRECCION GENERAL DE PESCA Y ACUICULTURA		300,000.0	-	300,000.0	74,377.0	-	74,377.0	74,376.3	-	74,376.3	100.0	74,376.3	-	74,376.3	100.0
	Total DIRECCION GENERAL DE PESCA Y ACUICULTURA		300,000.0	-	300,000.0	74,377.0	-	74,377.0	74,376.3	-	74,376.3	100.0	74,376.3	-	74,376.3	100.0
	DIRECCION Y COORDINACION		900,000.0	-	900,000.0	5,037,676.0	-	5,037,676.0	2,977,656.0	-	2,977,656.0	59.1	5,037,672.9	-	5,037,672.9	100.0
	Total DIRECCION Y COORDINACION		900,000.0	-	900,000.0	5,037,676.0	-	5,037,676.0	2,977,656.0	-	2,977,656.0	59.1	5,037,672.9	-	5,037,672.9	100.0
	DIRECCION Y COORDINACION SUPERIOR		-	-	-	-	1,140,110.0	1,140,110.0	-	-	-	-	-	-	-	-
	Total DIRECCION Y COORDINACION SUPERIOR		-	-	-	-	1,140,110.0	1,140,110.0	-	-	-	-	-	-	-	-
	FOMENTO A LA PRODUCCION ACUICOLA		2,370,000.0	-	2,370,000.0	440,886.0	-	440,886.0	400,885.0	-	400,885.0	90.9	400,885.0	-	400,885.0	90.9
	Total FOMENTO A LA PRODUCCION ACUICOLA		2,370,													

PLAN DE INVERSIÓN PÚBLICA, EJECUCIÓN FINANCIERA AL IV TRIMESTRE, 2025

Cifras en Lempiras

No. Proy.	Institución / Programa o Proyecto	Convenio	Presupuesto Aprobado			Presupuesto Vigente			Ejecutado IV Trimestre				Ejecutado Anual (Devengado)			
			Fondos Nacionales	Fondos Externos	Total	Fondos Nacionales	Fondos Externos	Total	Fondos Nacionales	Fondos Externos	Total	% Ejecución (Dev./Vig.)	Fondos Nacionales	Fondos Externos	Total	% Ejecución (Dev./Vig.)
	Total FORTALECIMIENTO A LA ACTIVIDAD PESQUERA Y ACUICOLA		-	-	-	100,000.0	-	100,000.0	100,000.0	-	100,000.0	100.0	100,000.0	-	100,000.0	100.0
	GESTIÓN DE ÁREAS PARA RIEGO		10,273,000.0	-	10,273,000.0	653,210.0	-	653,210.0	653,209.3	-	653,209.3	100.0	653,209.3	-	653,209.3	100.0
	Total GESTIÓN DE ÁREAS PARA RIEGO		10,273,000.0	-	10,273,000.0	653,210.0	-	653,210.0	653,209.3	-	653,209.3	100.0	653,209.3	-	653,209.3	100.0
	INFORMACION DEL SECTOR AGROALIMENTARIO		-	-	-	976,248.0	-	976,248.0	976,246.9	-	976,246.9	100.0	976,246.9	-	976,246.9	100.0
	Total INFORMACION DEL SECTOR AGROALIMENTARIO		-	-	-	976,248.0	-	976,248.0	976,246.9	-	976,246.9	100.0	976,246.9	-	976,246.9	100.0
	INFORMACION ESTADÍSTICA Y GEOGRÁFICA DEL SECTOR AGROALIMENTARIO (CAN)		-	-	-	995,135.0	-	995,135.0	995,135.0	-	995,135.0	100.0	995,135.0	-	995,135.0	100.0
	Total INFORMACION ESTADÍSTICA Y GEOGRÁFICA DEL SECTOR AGROALIMENTARIO		-	-	-	995,135.0	-	995,135.0	995,135.0	-	995,135.0	100.0	995,135.0	-	995,135.0	100.0
	MONITOREO, CONTROL Y VIGILANCIA DE LA ACTIVIDAD PESQUERA Y ACUICOLA		2,050,000.0	-	2,050,000.0	3,592,476.0	48,232.0	3,640,708.0	3,592,474.7	-	3,592,474.7	98.7	3,592,474.7	-	3,592,474.7	98.7
	Total MONITOREO, CONTROL Y VIGILANCIA DE LA ACTIVIDAD PESQUERA Y ACUICOLA		2,050,000.0	-	2,050,000.0	3,592,476.0	48,232.0	3,640,708.0	3,592,474.7	-	3,592,474.7	98.7	3,592,474.7	-	3,592,474.7	98.7
	SERVICIOS ADMINISTRATIVOS Y FINANCIEROS		5,327,399.0	5,062,500.0	10,389,899.0	869,787.0	154,761,332.0	155,631,119.0	551,768.4	0.4	869,786.0	0.6	869,786.0	-	869,786.0	0.6
	Total SERVICIOS ADMINISTRATIVOS Y FINANCIEROS		5,327,399.0	5,062,500.0	10,389,899.0	869,787.0	154,761,332.0	155,631,119.0	551,768.4	0.4	869,786.0	0.6	869,786.0	-	869,786.0	0.6
	UNIDAD DE MODERNIZACIÓN (UNIRAGRO)		-	-	-	1,846,618.0	-	1,846,618.0	1,846,617.5	-	1,846,617.5	100.0	1,846,617.5	-	1,846,617.5	100.0
	Total UNIDAD DE MODERNIZACIÓN (UNIRAGRO)		-	-	-	1,846,618.0	-	1,846,618.0	1,846,617.5	-	1,846,617.5	100.0	1,846,617.5	-	1,846,617.5	100.0
	UNIDAD FINANCIERA SAG (FINAGRO)		-	-	-	-	-	-	-	-	-	-	-	-	-	-
	Total UNIDAD FINANCIERA SAG (FINAGRO)		-	-	-	-	-	-	-	-	-	-	-	-	-	-
	COORDINACIÓN DE REGIONALES		300,000.0	-	300,000.0	-	-	-	-	-	-	-	-	-	-	-
	TOTAL COORDINACIÓN DE REGIONALES		300,000.0	-	300,000.0	-	-	-	-	-	-	-	-	-	-	-
	DIRECCIÓN EN TECNOLOGÍAS DE LA INFORMACIÓN		5,007,250.0	-	5,007,250.0	-	-	-	-	-	-	-	-	-	-	-
	TOTAL DIRECCIÓN EN TECNOLOGÍAS DE LA INFORMACIÓN		5,007,250.0	-	5,007,250.0	-	-	-	-	-	-	-	-	-	-	-
	DIRECCIÓN Y COORDINACIÓN SUPERIOR		1,250,000.0	-	1,250,000.0	-	-	-	-	-	-	-	-	-	-	-
	Total DIRECCIÓN Y COORDINACIÓN SUPERIOR		1,250,000.0	-	1,250,000.0	-	-	-	-	-	-	-	-	-	-	-
	ENFOQUE DE CADENAS AGROALIMENTARIAS		1,500,000.0	-	1,500,000.0	-	-	-	-	-	-	-	-	-	-	-
	TOTAL ENFOQUE DE CADENAS AGROALIMENTARIAS		1,500,000.0	-	1,500,000.0	-	-	-	-	-	-	-	-	-	-	-
	FOMENTO A LA ACUICULTURA		1,785,446.0	-	1,785,446.0	-	-	-	-	-	-	-	-	-	-	-
	TOTAL FOMENTO A LA ACUICULTURA		1,785,446.0	-	1,785,446.0	-	-	-	-	-	-	-	-	-	-	-
	FOMENTO A LA EQUIDAD DE GÉNERO		50,000.0	-	50,000.0	-	-	-	-	-	-	-	-	-	-	-
	TOTAL FOMENTO A LA EQUIDAD DE GÉNERO		50,000.0	-	50,000.0	-	-	-	-	-	-	-	-	-	-	-
	INVESTIGACIÓN PESQUERA Y ACUICOLA		496,744.0	-	496,744.0	-	-	-	-	-	-	-	-	-	-	-
	TOTAL INVESTIGACIÓN PESQUERA Y ACUICOLA		496,744.0	-	496,744.0	-	-	-	-	-	-	-	-	-	-	-
	PLANEACIÓN, SEGUIMIENTO Y EVALUACIÓN DE LA GESTIÓN		200,000.0	-	200,000.0	-	-	-	-	-	-	-	-	-	-	-
	TOTAL PLANEACIÓN, SEGUIMIENTO Y EVALUACIÓN DE LA GESTIÓN		200,000.0	-	200,000.0	-	-	-	-	-	-	-	-	-	-	-
	SERVICIOS DE AUDITORÍA		456,000.0	-	456,000.0	-	-	-	-	-	-	-	-	-	-	-
	TOTAL SERVICIOS DE AUDITORÍA		456,000.0	-	456,000.0	-	-	-	-	-	-	-	-	-	-	-
	SERVICIOS DE SECRETARÍA GENERAL		200,000.0	-	200,000.0	-	-	-	-	-	-	-	-	-	-	-
	TOTAL SERVICIOS DE SECRETARÍA GENERAL		200,000.0	-	200,000.0	-	-	-	-	-	-	-	-	-	-	-
	UNIDAD DE AGROAMBIENTE CAMBIO CLIMÁTICO Y GESTIÓN DEL RIESGO		50,000.0	-	50,000.0	-	-	-	-	-	-	-	-	-	-	-
	TOTAL UNIDAD DE AGROAMBIENTE CAMBIO CLIMÁTICO Y GESTIÓN DEL RIESGO		50,000.0	-	50,000.0	-	-	-	-	-	-	-	-	-	-	-
	0141 - Dirección de Ciencia y Tecnología Agropecuaria		2,400,000.0	-	2,400,000.0	17,998.0	-	17,998.0	-	-	-	-	17,997.5	-	17,997.5	100.0
	REPRODUCCIÓN DE ANIMALES GENÉTICAMENTE MEJORADOS		-	-	-	17,998.0	-	17,998.0	-	-	-	-	17,997.5	-	17,997.5	100.0
	Total REPRODUCCIÓN DE ANIMALES GENÉTICAMENTE MEJORADOS		-	-	-	17,998.0	-	17,998.0	-	-	-	-	17,997.5	-	17,997.5	100.0
	DIRECCIÓN Y COORDINACIÓN SUPERIOR		2,400,000.0	-	2,400,000.0	-	-	-	-	-	-	-	-	-	-	-
	Total DIRECCIÓN Y COORDINACIÓN SUPERIOR		2,400,000.0	-	2,400,000.0	-	-	-	-	-	-	-	-	-	-	-
	0144 - Programa Nacional de Desarrollo Rural y Urbano Sostenible		169,265,680.0	-	169,265,680.0	50,000,000.0	-	50,000,000.0	-	-	-	-	50,000,000.0	-	50,000,000.0	100.0
	APOYO A LOS PEQUEÑOS PRODUCTORES		142,265,680.0	-	142,265,680.0	23,000,000.0	-	23,000,000.0	-	-	-	-	23,000,000.0	-	23,000,000.0	100.0
	Total APOYO A LOS PEQUEÑOS PRODUCTORES		142,265,680.0	-	142,265,680.0	23,000,000.0	-	23,000,000.0	-	-	-	-	23,000,000.0	-	23,000,000.0	100.0
	DESARROLLO DE INFRAESTRUCTURA AGROPECUARIA		10,500,000.0	-	10,500,000.0	10,500,000.0	-	10,500,000.0	-	-	-	-	10,500,000.0	-	10,500,000.0	100.0
	Total DESARROLLO DE INFRAESTRUCTURA AGROPECUARIA		10,500,000.0	-	10,500,000.0	10,500,000.0	-	10,500,000.0	-	-	-	-	10,500,000.0	-	10,500,000.0	100.0
	EDUCACIÓN Y NUTRICIÓN COMUNITARIA		7,500,000.0	-	7,500,000.0	7,500,000.0	-	7,500,000.0	-	-	-	-	7,500,000.0	-	7,500,000.0	100.0
	Total EDUCACIÓN Y NUTRICIÓN COMUNITARIA		7,500,000.0	-	7,500,000.0	7,500,000.0	-	7,500,000.0	-	-	-	-	7,500,000.0	-	7,500,000.0	100.0
	FORTALECIMIENTO DE LA RESILIENCIA AMBIENTAL		9,000,000.0	-	9,000,000.0	9,000,000.0	-	9,000,000.0	-	-	-	-	9,000,000.0	-	9,000,000.0	100.0
	Total FORTALECIMIENTO DE LA RESILIENCIA AMBIENTAL		9,000,000.0	-	9,000,000.0	9,000,000.0	-	9,000,000.0	-	-	-	-	9,000,000.0	-	9,000,000.0	100.0
	0145 - Servicio Nacional de Sanidad e Inocuidad Agroalimentaria		250,000.0	-	250,000.0	2,130,020.0	16,909,805.0	19,039,825.0	-	16,618,424.3	16,618,424.3	87.3	-	16,618,424.3	16,618,424.3	87.3
	CUARENTENA AGROPECUARIA		-	-	-	48,542.0	-	48,542.0	-	48,542.0	-	48,542.0	100.0	48,542.0	-	48,542.0
	Total CUARENTENA AGROPECUARIA		-	-	-	48,542.0	-	48,542.0	-	48,542.0	-	48,542.0	100.0	48,542.0	-	48,542.0
	DIRECCIÓN Y COORDINACIÓN		250,000.0	-	250,000.0	2,130,020.0	12,482,611.0	14,612,631.0	-	12,482,611.0	12,482,611.0	85.4	-	12,482,611.0	12,482,611.0	85.4
	Total DIRECCIÓN Y COORDINACIÓN		250,000.0	-	250,000.0	2,130,020.0	12,482,611.0	14,612,631.0	-	12,482,611.0	12,482,611.0	85.4	-	12,482,611.0	12,482,611.0	85.4
	SALUD ANIMAL		-	-	-	422,659.0	-	422,659.0	-	422,659.0	-	422,659.0	100.0	422,659.0	-	422,659.0
	Total SALUD ANIMAL		-	-	-	422,659.0	-	422,659.0	-	422,659.0	-	422,659.0	100.0	422,659.0	-	422,659.0
	SANIDAD VEGETAL		-	-	-	3,955,993.0	-	3,955,993.0	-	3,664,612.3	-	3,664,612.3	92.6	3,664,612.3	3,664,612.3	92.6
	Total SANIDAD VEGETAL		-	-	-	3,955,993.0	-	3,955,993.0	-	3,664,612.3	-	3,664,612.3	92.6	3,664,612.3	3,664,612.3	92.6
	0150 - Secretaría de Recursos Naturales y Ambiente		5,087,000.0	-	5,087,000.0	6,572,394.0	-	6,572,394.0	5,467,544.4	-	5,467,544.4	83.2	6,263,842.4	-	6,263,842.4	95.3
	CONSERVACIÓN Y PROTECCIÓN DE CUENCAS		-	-	-	2,238,930.0	-	2,238,930.0	1,792,738.2	-	1,792,738.2	80.1	2,238,926.3	-	2,238,926.3	100.0
	Total CONSERVACIÓN Y PROTECCIÓN DE CUENCAS		-	-	-	2,238,930.0	-	2,238,930.0	1,792,738.2	-	1,792,738.2	80.1	2,238,926.3	-	2,238,926.3	100.0
	DIRECCIÓN Y COORDINACIÓN SUPERIOR		-	-	-	-	-	-	-	-	-	-	-	-	-	-
	Total DIRECCIÓN Y COORDINACIÓN SUPERIOR		-	-	-	-	-	-	-	-	-	-	-	-	-	-
	FORTALECIMIENTO INSTITUCIONAL PARA LA GESTIÓN Y PROTECCIÓN AMBIENTAL		-	-	-</											

PLAN DE INVERSIÓN PÚBLICA, EJECUCIÓN FINANCIERA AL IV TRIMESTRE, 2025

Cifras en Lempiras

No. Proy.	Institución / Programa o Proyecto	Convenio	Presupuesto Aprobado			Presupuesto Vigente			Ejecutado IV Trimestre				Ejecutado Anual (Devengado)			
			Fondos Nacionales	Fondos Externos	Total	Fondos Nacionales	Fondos Externos	Total	Fondos Nacionales	Fondos Externos	Total	% Ejecución (Dev./Vig.)	Fondos Nacionales	Fondos Externos	Total	% Ejecución (Dev./Vig.)
	0153 - Comisión Reguladora de Energía Eléctrica		2,000,000.0	-	2,000,000.0	12,029,400.0	-	12,029,400.0	5,506,096.0	-	5,506,096.0	45.8	7,625,447.6	-	7,625,447.6	63.4
	FINANZAS Y ADMINISTRACIÓN		1,100,000.0	-	1,100,000.0	4,998,740.0	-	4,998,740.0	2,869,352.9	-	2,869,352.9	57.4	3,349,830.6	-	3,349,830.6	67.0
	Total FINANZAS Y ADMINISTRACIÓN		1,100,000.0	-	1,100,000.0	4,998,740.0	-	4,998,740.0	2,869,352.9	-	2,869,352.9	57.4	3,349,830.6	-	3,349,830.6	67.0
	FISCALIZACIÓN		900,000.0	-	900,000.0	100,000.0	-	100,000.0	-	-	-	-	-	-	-	-
	Total FISCALIZACIÓN		900,000.0	-	900,000.0	100,000.0	-	100,000.0	-	-	-	-	-	-	-	-
	PLANIFICACIÓN Y COORDINACIÓN DE LA GESTIÓN		-	-	-	6,666,660.0	-	6,666,660.0	2,636,743.1	-	2,636,743.1	39.6	4,275,617.0	-	4,275,617.0	64.1
	Total PLANIFICACIÓN Y COORDINACIÓN DE LA GESTIÓN		-	-	-	6,666,660.0	-	6,666,660.0	2,636,743.1	-	2,636,743.1	39.6	4,275,617.0	-	4,275,617.0	64.1
	RELACIONES PÚBLICAS Y COMUNICACIÓN INSTITUCIONAL		-	-	-	180,000.0	-	180,000.0	-	-	-	-	-	-	-	-
	Total RELACIONES PÚBLICAS Y COMUNICACIÓN INSTITUCIONAL		-	-	-	180,000.0	-	180,000.0	-	-	-	-	-	-	-	-
	SECRETARÍA GENERAL		-	-	-	48,000.0	-	48,000.0	-	-	-	-	-	-	-	-
	Total SECRETARÍA GENERAL		-	-	-	48,000.0	-	48,000.0	-	-	-	-	-	-	-	-
	TALENTO HUMANO		-	-	-	36,000.0	-	36,000.0	-	-	-	-	-	-	-	-
	Total TALENTO HUMANO		-	-	-	36,000.0	-	36,000.0	-	-	-	-	-	-	-	-
	0170 - Secretaría de Turismo		50,000.0	-	50,000.0	10,027.0	-	10,027.0	10,026.9	-	10,026.9	100.0	10,026.9	-	10,026.9	100.0
	DIRECCIÓN Y COORDINACIÓN SUPERIOR		50,000.0	-	50,000.0	10,027.0	-	10,027.0	10,026.9	-	10,026.9	100.0	10,026.9	-	10,026.9	100.0
	Total DIRECCIÓN Y COORDINACIÓN SUPERIOR		50,000.0	-	50,000.0	10,027.0	-	10,027.0	10,026.9	-	10,026.9	100.0	10,026.9	-	10,026.9	100.0
	0180 - Registro Nacional de las Personas		100,000,000.0	-	100,000,000.0	81,192,256.0	-	81,192,256.0	18,826,107.6	-	18,826,107.6	23.2	80,938,806.6	-	80,938,806.6	99.7
	DIRECCIÓN Y COORDINACIÓN INSTITUCIONAL		6,000,000.0	-	6,000,000.0	2,526,278.0	-	2,526,278.0	2,250,600.0	-	2,250,600.0	89.1	2,526,277.5	-	2,526,277.5	100.0
	Total DIRECCIÓN Y COORDINACIÓN INSTITUCIONAL		6,000,000.0	-	6,000,000.0	2,526,278.0	-	2,526,278.0	2,250,600.0	-	2,250,600.0	89.1	2,526,277.5	-	2,526,277.5	100.0
	IDENTIFICACIÓN NACIONAL		-	-	-	-	-	-	-	-	-	-	-	-	-	-
	Total IDENTIFICACIÓN NACIONAL		-	-	-	-	-	-	-	-	-	-	-	-	-	-
	SERVICIOS ADMINISTRATIVOS Y CONTABLES		94,000,000.0	-	94,000,000.0	78,665,978.0	-	78,665,978.0	16,575,507.6	-	16,575,507.6	21.1	78,412,529.2	-	78,412,529.2	99.7
	Total SERVICIOS ADMINISTRATIVOS Y CONTABLES		94,000,000.0	-	94,000,000.0	78,665,978.0	-	78,665,978.0	16,575,507.6	-	16,575,507.6	21.1	78,412,529.2	-	78,412,529.2	99.7
	0200 - Procuraduría General de la República		7,750,000.0	-	7,750,000.0	5,400,000.0	-	5,400,000.0	-	-	-	-	5,400,000.0	-	5,400,000.0	100.0
	SERVICIOS DE REPRESENTACIÓN LEGAL DEL ESTADO		7,750,000.0	-	7,750,000.0	5,400,000.0	-	5,400,000.0	-	-	-	-	5,400,000.0	-	5,400,000.0	100.0
	Total SERVICIOS DE REPRESENTACIÓN LEGAL DEL ESTADO		7,750,000.0	-	7,750,000.0	5,400,000.0	-	5,400,000.0	-	-	-	-	5,400,000.0	-	5,400,000.0	100.0
	Dirección de Niñez, Adolescencia y Familia		465,750.0	-	465,750.0	-	-	-	-	-	-	-	-	-	-	-
	ADMINISTRACIÓN CENTRAL		80,000.0	-	80,000.0	-	-	-	-	-	-	-	-	-	-	-
	Total ADMINISTRACIÓN CENTRAL		80,000.0	-	80,000.0	-	-	-	-	-	-	-	-	-	-	-
	ADOPCIONES NACIONALES E INTERNACIONALES		11,250.0	-	11,250.0	-	-	-	-	-	-	-	-	-	-	-
	Total ADOPCIONES NACIONALES E INTERNACIONALES		11,250.0	-	11,250.0	-	-	-	-	-	-	-	-	-	-	-
	DESARROLLO DE CAPACIDADES TÉCNICAS Y FINANCIERAS PARA LA IMPLEMENTACIÓN Y FORTALECIMIENTO DEL SIGADENAH		42,000.0	-	42,000.0	-	-	-	-	-	-	-	-	-	-	-
	Total DESARROLLO DE CAPACIDADES TÉCNICAS Y FINANCIERAS PARA LA IMPL		42,000.0	-	42,000.0	-	-	-	-	-	-	-	-	-	-	-
	SERVICIOS DE PROTECCIÓN ESPECIAL PARA NIÑAS CON DERECHOS VULNERADOS		332,500.0	-	332,500.0	-	-	-	-	-	-	-	-	-	-	-
	Total SERVICIOS DE PROTECCIÓN ESPECIAL PARA NIÑAS CON DERECHOS VULNE		332,500.0	-	332,500.0	-	-	-	-	-	-	-	-	-	-	-
	0243 - Dirección Nacional de Parques y Recreación		48,390,137.0	-	48,390,137.0	380,826.0	-	380,826.0	129,797.7	-	129,797.7	34.1	380,824.3	-	380,824.3	100.0
	PROGRAMA DE CONSTRUCCIÓN DE ÁREAS RECREATIVAS Y ACTIVIDADES FÍSICAS		48,390,137.0	-	48,390,137.0	380,826.0	-	380,826.0	129,797.7	-	129,797.7	34.1	380,824.3	-	380,824.3	100.0
	Total PROGRAMA DE CONSTRUCCIÓN DE ÁREAS RECREATIVAS Y ACTIVIDADES F		48,390,137.0	-	48,390,137.0	380,826.0	-	380,826.0	129,797.7	-	129,797.7	34.1	380,824.3	-	380,824.3	100.0
	0244 - Dirección Nacional del Programa Ciudad Mujer		170,938.0	-	170,938.0	2,285,112.0	-	2,285,112.0	1,136,808.9	-	1,136,808.9	49.7	2,285,111.2	-	2,285,111.2	100.0
	ATENCIÓNES INTEGRALES A LA MUJER EN LOS CCM'S		5,938.0	-	5,938.0	1,499,121.0	-	1,499,121.0	910,479.1	-	910,479.1	60.7	1,499,120.4	-	1,499,120.4	100.0
	Total ATENCIÓNES INTEGRALES A LA MUJER EN LOS CCM'S		5,938.0	-	5,938.0	1,499,121.0	-	1,499,121.0	910,479.1	-	910,479.1	60.7	1,499,120.4	-	1,499,120.4	100.0
	DIRECCIÓN Y COORDINACIÓN DE SERVICIOS INTEGRALES A LA MUJER EN LOS CCM'S		165,000.0	-	165,000.0	785,991.0	-	785,991.0	226,329.8	-	226,329.8	28.8	785,990.8	-	785,990.8	100.0
	Total DIRECCIÓN Y COORDINACIÓN DE SERVICIOS INTEGRALES A LA MUJER EN L		165,000.0	-	165,000.0	785,991.0	-	785,991.0	226,329.8	-	226,329.8	28.8	785,990.8	-	785,990.8	100.0
	0290 - Secretaría de Desarrollo Económico		2,290,000.0	-	2,290,000.0	3,641,143.0	-	3,641,143.0	1,404,578.9	-	1,404,578.9	38.6	3,461,850.5	-	3,461,850.5	95.1
	DIRECCIÓN Y COORDINACIÓN SUPERIOR		2,290,000.0	-	2,290,000.0	2,608,000.0	-	2,608,000.0	543,716.0	-	543,716.0	20.8	2,600,987.6	-	2,600,987.6	99.7
	Total DIRECCIÓN Y COORDINACIÓN SUPERIOR		2,290,000.0	-	2,290,000.0	2,608,000.0	-	2,608,000.0	543,716.0	-	543,716.0	20.8	2,600,987.6	-	2,600,987.6	99.7
	SERVICIOS ADMINISTRATIVOS Y CONTABLES		-	-	-	1,033,143.0	-	1,033,143.0	860,863.0	-	860,863.0	83.3	860,863.0	-	860,863.0	83.3
	Total SERVICIOS ADMINISTRATIVOS Y CONTABLES		-	-	-	1,033,143.0	-	1,033,143.0	860,863.0	-	860,863.0	83.3	860,863.0	-	860,863.0	83.3
	0300 - Secretaría de Derechos Humanos		14,006,347.0	-	14,006,347.0	853,287.0	-	853,287.0	227,700.0	-	227,700.0	26.7	853,285.0	-	853,285.0	100.0
	SERVICIOS ADMINISTRATIVOS		40,000.0	-	40,000.0	842,937.0	-	842,937.0	227,700.0	-	227,700.0	27.0	842,935.0	-	842,935.0	100.0
	Total SERVICIOS ADMINISTRATIVOS		40,000.0	-	40,000.0	842,937.0	-	842,937.0	227,700.0	-	227,700.0	27.0	842,935.0	-	842,935.0	100.0
	SISTEMA DE PROTECCIÓN		335,000.0	-	335,000.0	10,350.0	-	10,350.0	-	-	-	-	10,350.0	-	10,350.0	100.0
	Total SISTEMA DE PROTECCIÓN		335,000.0	-	335,000.0	10,350.0	-	10,350.0	-	-	-	-	10,350.0	-	10,350.0	100.0
	CONTROL DE CONVENCIONALIDAD JURÍDICA		189,000.0	-	189,000.0	-	-	-	-	-	-	-	-	-	-	-
	Total CONTROL DE CONVENCIONALIDAD JURÍDICA		189,000.0	-	189,000.0	-	-	-	-	-	-	-	-	-	-	-
	DIRECCIÓN DEL PROGRAMA		271,000.0	-	271,000.0	-	-	-	-	-	-	-	-	-	-	-
	Total DIRECCIÓN DEL PROGRAMA		271,000.0	-	271,000.0	-	-	-	-	-	-	-	-	-	-	-
	DIRECCIÓN Y COORDINACIÓN		20,000.0	-	20,000.0	-	-	-	-	-	-	-	-	-	-	-
	Total DIRECCIÓN Y COORDINACIÓN		20,000.0	-	20,000.0	-	-	-	-	-	-	-	-	-	-	-
	EDUCACIÓN EN DERECHOS HUMANOS Y CULTURA DE PAZ		238,500.0	-	238,500.0	-	-	-	-	-	-	-	-	-	-	-
	Total EDUCACIÓN EN DERECHOS HUMANOS Y CULTURA DE PAZ		238,500.0	-	238,500.0	-	-	-	-							

PLAN DE INVERSIÓN PÚBLICA, EJECUCIÓN FINANCIERA AL IV TRIMESTRE, 2025

Cifras en Lempiras

No. Proy.	Institución / Programa o Proyecto	Convenio	Presupuesto Aprobado			Presupuesto Vigente			Ejecutado IV Trimestre				Ejecutado Anual (Devengado)			
			Fondos Nacionales	Fondos Externos	Total	Fondos Nacionales	Fondos Externos	Total	Fondos Nacionales	Fondos Externos	Total	% Ejecución (Dev./Vig.)	Fondos Nacionales	Fondos Externos	Total	% Ejecución (Dev./Vig.)
	POLÍTICAS PÚBLICAS Y PLAN NACIONAL DE ACCIÓN EN DERECHOS HUMANOS		229,500.0	-	229,500.0	-	-	-	-	-	-	-	-	-	-	-
	TOTAL POLÍTICAS PÚBLICAS Y PLAN NACIONAL DE ACCIÓN EN DERECHOS HUMANOS		229,500.0	-	229,500.0	-	-	-	-	-	-	-	-	-	-	-
	PREVENCIÓN DE RIESGO DE VIOLACIONES A LOS DDHH Y DE CONFLICTIVIDAD SOCIAL		175,000.0	-	175,000.0	-	-	-	-	-	-	-	-	-	-	-
	TOTAL PREVENCIÓN DE RIESGO DE VIOLACIONES A LOS DDHH Y DE CONFLICTIVIDAD SOCIAL		175,000.0	-	175,000.0	-	-	-	-	-	-	-	-	-	-	-
	PROTECCIÓN DE PERSONAS DESPLAZADAS INTERNAMENTE POR LA VIOLENCIA		240,000.0	-	240,000.0	-	-	-	-	-	-	-	-	-	-	-
	TOTAL PROTECCIÓN DE PERSONAS DESPLAZADAS INTERNAMENTE POR LA VIOLENCIA		240,000.0	-	240,000.0	-	-	-	-	-	-	-	-	-	-	-
	RESTITUCIÓN Y REPARACIÓN INTEGRAL DE DERECHOS A VÍCTIMAS / FAMILIAS		11,006,347.0	-	11,006,347.0	-	-	-	-	-	-	-	-	-	-	-
	TOTAL RESTITUCIÓN Y REPARACIÓN INTEGRAL DE DERECHOS A VÍCTIMAS / FAMILIAS		11,006,347.0	-	11,006,347.0	-	-	-	-	-	-	-	-	-	-	-
	SECRETARÍA GENERAL		465,000.0	-	465,000.0	-	-	-	-	-	-	-	-	-	-	-
	TOTAL SECRETARÍA GENERAL		465,000.0	-	465,000.0	-	-	-	-	-	-	-	-	-	-	-
	UNIDAD DE INFOTECNOLOGÍA		430,000.0	-	430,000.0	-	-	-	-	-	-	-	-	-	-	-
	TOTAL UNIDAD DE INFOTECNOLOGÍA		430,000.0	-	430,000.0	-	-	-	-	-	-	-	-	-	-	-
	UNIDAD DE PLANEAMIENTO Y EVALUACIÓN DE LA GESTIÓN		45,000.0	-	45,000.0	-	-	-	-	-	-	-	-	-	-	-
	TOTAL UNIDAD DE PLANEAMIENTO Y EVALUACIÓN DE LA GESTIÓN		45,000.0	-	45,000.0	-	-	-	-	-	-	-	-	-	-	-
	0301 - Comisión Interinstitucional contra la Explotación Sexual Comercial y Trata		380,000.0	-	380,000.0	1,296,592.0	-	1,296,592.0	269,810.2	-	269,810.2	20.8	1,296,589.7	-	1,296,589.7	100.0
	SERVICIOS ADMINISTRATIVOS		380,000.0	-	380,000.0	1,296,592.0	-	1,296,592.0	269,810.2	-	269,810.2	20.8	1,296,589.7	-	1,296,589.7	100.0
	TOTAL SERVICIOS ADMINISTRATIVOS		380,000.0	-	380,000.0	1,296,592.0	-	1,296,592.0	269,810.2	-	269,810.2	20.8	1,296,589.7	-	1,296,589.7	100.0
	0310 - Secretaría de Energía		1,594,490.0	-	1,594,490.0	1,030,310.0	-	1,030,310.0	792,584.5	-	792,584.5	76.9	802,589.5	-	802,589.5	77.9
	DESPACHO DEL MINISTRO		12,750.0	-	12,750.0	70,678.0	-	70,678.0	-	-	-	-	-	-	-	-
	TOTAL DESPACHO DEL MINISTRO		12,750.0	-	12,750.0	70,678.0	-	70,678.0	-	-	-	-	-	-	-	-
	EVALUACIÓN DE FUENTES ENERGÉTICAS RENOVABLES Y EFICIENCIA ENERGÉTICA		350,000.0	-	350,000.0	18,253.0	-	18,253.0	-	-	-	-	-	-	-	-
	TOTAL EVALUACIÓN DE FUENTES ENERGÉTICAS RENOVABLES Y EFICIENCIA ENERGÉTICA		350,000.0	-	350,000.0	18,253.0	-	18,253.0	-	-	-	-	-	-	-	-
	REGULACIÓN Y CONTROL DE LA ACTIVIDAD DE COMERCIALIZACIÓN DE HIDROCARBUROS		100,000.0	-	100,000.0	274,000.0	-	274,000.0	216,018.3	-	216,018.3	78.8	216,018.3	-	216,018.3	78.8
	TOTAL REGULACIÓN Y CONTROL DE LA ACTIVIDAD DE COMERCIALIZACIÓN DE HIDROCARBUROS		100,000.0	-	100,000.0	274,000.0	-	274,000.0	216,018.3	-	216,018.3	78.8	216,018.3	-	216,018.3	78.8
	SERVICIOS ADMINISTRATIVOS Y CONTABLES		764,347.0	-	764,347.0	640,879.0	-	640,879.0	554,912.8	-	554,912.8	86.6	564,917.8	-	564,917.8	88.1
	TOTAL SERVICIOS ADMINISTRATIVOS Y CONTABLES		764,347.0	-	764,347.0	640,879.0	-	640,879.0	554,912.8	-	554,912.8	86.6	564,917.8	-	564,917.8	88.1
	SUPERVISIÓN Y CONTROL DE FUENTES DE RADIACIÓN IONIZANTES		30,000.0	-	30,000.0	26,500.0	-	26,500.0	21,653.4	-	21,653.4	81.7	21,653.4	-	21,653.4	81.7
	TOTAL SUPERVISIÓN Y CONTROL DE FUENTES DE RADIACIÓN IONIZANTES		30,000.0	-	30,000.0	26,500.0	-	26,500.0	21,653.4	-	21,653.4	81.7	21,653.4	-	21,653.4	81.7
	ACCESO A ELECTRICIDAD Y MERCADOS ELÉCTRICOS		272,393.0	-	272,393.0	-	-	-	-	-	-	-	-	-	-	-
	TOTAL ACCESO A ELECTRICIDAD Y MERCADOS ELÉCTRICOS		272,393.0	-	272,393.0	-	-	-	-	-	-	-	-	-	-	-
	EXPLORACIÓN Y EXPLOTACIÓN DE RECURSOS HIDROCARBUROS		65,000.0	-	65,000.0	-	-	-	-	-	-	-	-	-	-	-
	TOTAL EXPLORACIÓN Y EXPLOTACIÓN DE RECURSOS HIDROCARBUROS		65,000.0	-	65,000.0	-	-	-	-	-	-	-	-	-	-	-
	0400 - Administración Aduanera de Honduras		142,014,371.0	-	142,014,371.0	110,385,732.0	-	110,385,732.0	94,398,064.6	-	94,398,064.6	85.5	104,442,981.7	-	104,442,981.7	94.6
	COORDINACIÓN DE RENTAS ADUANERAS		-	-	-	-	-	-	-	-	-	-	-	-	-	-
	TOTAL COORDINACIÓN DE RENTAS ADUANERAS		-	-	-	-	-	-	-	-	-	-	-	-	-	-
	RECAUDACIÓN, COBRANZA Y CUENTA CORRIENTE		142,014,371.0	-	142,014,371.0	110,385,732.0	-	110,385,732.0	94,398,064.6	-	94,398,064.6	85.5	104,442,981.7	-	104,442,981.7	94.6
	TOTAL RECAUDACIÓN, COBRANZA Y CUENTA CORRIENTE		142,014,371.0	-	142,014,371.0	110,385,732.0	-	110,385,732.0	94,398,064.6	-	94,398,064.6	85.5	104,442,981.7	-	104,442,981.7	94.6
	0404 - Dirección General de Cinematografía		700,000.0	-	700,000.0	968,813.0	-	968,813.0	217,206.0	-	217,206.0	22.4	968,810.7	-	968,810.7	100.0
	DIRECCIÓN Y COORDINACIÓN		320,000.0	-	320,000.0	968,813.0	-	968,813.0	217,206.0	-	217,206.0	22.4	968,810.7	-	968,810.7	100.0
	TOTAL DIRECCIÓN Y COORDINACIÓN		320,000.0	-	320,000.0	968,813.0	-	968,813.0	217,206.0	-	217,206.0	22.4	968,810.7	-	968,810.7	100.0
	INCLUSIÓN PARA LA LIBRE EMISIÓN DEL PENSAMIENTO A TRAVÉS DE OBRAS AUDIOVISUALES		380,000.0	-	380,000.0	-	-	-	-	-	-	-	-	-	-	-
	TOTAL INCLUSIÓN PARA LA LIBRE EMISIÓN DEL PENSAMIENTO A TRAVÉS DE OBRAS AUDIOVISUALES		380,000.0	-	380,000.0	-	-	-	-	-	-	-	-	-	-	-
	0406 - Secretaría de Asuntos de la Mujer		3,318,850.0	-	3,318,850.0	2,037,297.0	-	2,037,297.0	606,299.2	-	606,299.2	29.8	2,037,295.0	-	2,037,295.0	100.0
	CONSTRUCCIÓN, EQUIPAMIENTO Y MANTENIMIENTO CASA REFUGIO PARA LA ATENCIÓN INTEGRAL DE LA MUJER		2,826,700.0	-	2,826,700.0	2,037,297.0	-	2,037,297.0	606,299.2	-	606,299.2	29.8	2,037,295.0	-	2,037,295.0	100.0
	TOTAL CONSTRUCCIÓN, EQUIPAMIENTO Y MANTENIMIENTO CASA REFUGIO PARA LA ATENCIÓN INTEGRAL DE LA MUJER		2,826,700.0	-	2,826,700.0	2,037,297.0	-	2,037,297.0	606,299.2	-	606,299.2	29.8	2,037,295.0	-	2,037,295.0	100.0
	ACCIONES ESTRATÉGICAS EN PREVENCIÓN DE VIOLENCIA HACIA LAS MUJERES		262,950.0	-	262,950.0	-	-	-	-	-	-	-	-	-	-	-
	TOTAL ACCIONES ESTRATÉGICAS EN PREVENCIÓN DE VIOLENCIA HACIA LAS MUJERES		262,950.0	-	262,950.0	-	-	-	-	-	-	-	-	-	-	-
	DIRECCIÓN Y COORDINACIÓN		145,200.0	-	145,200.0	-	-	-	-	-	-	-	-	-	-	-
	TOTAL DIRECCIÓN Y COORDINACIÓN		145,200.0	-	145,200.0	-	-	-	-	-	-	-	-	-	-	-
	FORMACIÓN Y ATENCIÓN INTEGRAL MAPRODEM, MEC-CIUDAD MUJER		84,000.0	-	84,000.0	-	-	-	-	-	-	-	-	-	-	-
	TOTAL FORMACIÓN Y ATENCIÓN INTEGRAL MAPRODEM, MEC-CIUDAD MUJER		84,000.0	-	84,000.0	-	-	-	-	-	-	-	-	-	-	-
	0407 - Secretaría para el Desarrollo y Seguimiento de Proyectos y Acuerdos		3,186,430.0	-	3,186,430.0	4,729,550.0	-	4,729,550.0	3,774,042.9	-	3,774,042.9	79.8	4,729,544.6	-	4,729,544.6	100.0
	ANÁLISIS DE POLÍTICAS Y PROYECTOS		37,500.0	-	37,500.0	12,500.0	-	12,500.0	12,500.0	-	12,500.0	100.0	12,500.0	-	12,500.0	100.0
	TOTAL ANÁLISIS DE POLÍTICAS Y PROYECTOS		37,500.0	-	37,500.0	12,500.0	-	12,500.0	12,500.0	-	12,500.0	100.0	12,500.0	-	12,500.0	100.0
	ASESORÍA TÉCNICA EN EL SEGUIMIENTO Y EVALUACIÓN DE PROYECTOS INSTITUCIONALES Y/O SECTORIALES		-	-	-	2,618,247.0	-	2,618,247.0	2,618,246.9	-	2,618,246.9	100.0	2,618,246.9	-	2,618,246.9	100.0
	TOTAL ASESORÍA TÉCNICA EN EL SEGUIMIENTO Y EVALUACIÓN DE PROYECTOS INSTITUCIONALES Y/O SECTORIALES		-	-	-	2,618,247.0	-	2,618,247.0	2,618,246.9	-	2,618,246.9	100.0	2,618,246.9	-	2,618,246.9	100.0
	ASISTENCIA A LA GESTIÓN Y SEGUIMIENTO DE PROYECTOS MUNICIPALES		-	-	-	42,279.0	-	42,279.0	12,500.0	-	12,500.0	29.6	42,279.0	-	42,279.0	100.0
	TOTAL ASISTENCIA A LA GESTIÓN Y SEGUIMIENTO DE PROYECTOS MUNICIPALES		-	-	-	42,279.0	-	42,279.0	12,500.0	-	12,500.0	29.6	42,279.0	-	42,279.0	100.0

PLAN DE INVERSIÓN PÚBLICA, EJECUCIÓN FINANCIERA AL IV TRIMESTRE, 2025

Cifras en Lempiiras

No. Proy.	Institución / Programa o Proyecto	Convenio	Presupuesto Aprobado			Presupuesto Vigente			Ejecutado IV Trimestre				Ejecutado Anual (Devengado)				
			Fondos Nacionales	Fondos Externos	Total	Fondos Nacionales	Fondos Externos	Total	Fondos Nacionales	Fondos Externos	Total	% Ejecución (Dev./Vig.)	Fondos Nacionales	Fondos Externos	Total	% Ejecución (Dev./Vig.)	
	CONSTRUCCIÓN DE OBRAS EN MUNICIPIOS FRONTERIZOS DEL PAÍS		10,000,000.0	-	10,000,000.0	-	-	-	-	-	-	-	-	-	-	-	-
	TOTAL CONSTRUCCIÓN DE OBRAS EN MUNICIPIOS FRONTERIZOS DEL PAÍS		10,000,000.0	-	10,000,000.0	-	-	-	-	-	-	-	-	-	-	-	-
	CONSTRUCCIÓN Y SUPERVISIÓN DE TRAMOS CARRETEROS PAEA LA INTERCONEXIÓN MUNICIPAL		500,000,000.0	-	500,000,000.0	-	-	-	-	-	-	-	-	-	-	-	-
	TOTAL CONSTRUCCIÓN Y SUPERVISIÓN DE TRAMOS CARRETEROS PAEA LA INTE		500,000,000.0	-	500,000,000.0	-	-	-	-	-	-	-	-	-	-	-	-
	MICROEMPRESAS DE MANTENIMIENTO VIAL		20,000,000.0	-	20,000,000.0	-	-	-	-	-	-	-	-	-	-	-	-
	TOTAL MICROEMPRESAS DE MANTENIMIENTO VIAL		20,000,000.0	-	20,000,000.0	-	-	-	-	-	-	-	-	-	-	-	-
	OBRAS DE CONSTRUCCIÓN PARA EL MEJORAMIENTO DEL ACCESO Y OBRAS COMPLEMENTARIAS AL MUNICIPIO DE LA CEIBA, DEPTO. ATLÁNTIDA CALLE 8 LA CEIBA (6.73 KM)		132,676,696.0	-	132,676,696.0	-	-	-	-	-	-	-	-	-	-	-	-
	TOTAL OBRAS DE CONSTRUCCIÓN PARA EL MEJORAMIENTO DEL ACCESO Y OBRAS		132,676,696.0	-	132,676,696.0	-	-	-	-	-	-	-	-	-	-	-	-
	OBRAS DE INFRAESTRUCTURA		120,140,000.0	-	120,140,000.0	-	-	-	-	-	-	-	-	-	-	-	-
	TOTAL OBRAS DE INFRAESTRUCTURA		120,140,000.0	-	120,140,000.0	-	-	-	-	-	-	-	-	-	-	-	-
	OBRAS DE MANTENIMIENTO DE LA RED VIAL NO PAVIMENTADA		130,454,518.0	-	130,454,518.0	-	-	-	-	-	-	-	-	-	-	-	-
	TOTAL OBRAS DE MANTENIMIENTO DE LA RED VIAL NO PAVIMENTADA		130,454,518.0	-	130,454,518.0	-	-	-	-	-	-	-	-	-	-	-	-
	OBRAS DE MANTENIMIENTO DE LA RED VIAL PAVIMENTADA		231,200,000.0	-	231,200,000.0	-	-	-	-	-	-	-	-	-	-	-	-
	TOTAL OBRAS DE MANTENIMIENTO DE LA RED VIAL PAVIMENTADA		231,200,000.0	-	231,200,000.0	-	-	-	-	-	-	-	-	-	-	-	-
	PAGOS PARA DEUDAS DE PROYECTOS		390,000,000.0	-	390,000,000.0	-	-	-	-	-	-	-	-	-	-	-	-
	TOTAL PAGOS PARA DEUDAS DE PROYECTOS		390,000,000.0	-	390,000,000.0	-	-	-	-	-	-	-	-	-	-	-	-
	REHABILITACIÓN DE CARRETERAS		86,491,354.0	-	86,491,354.0	-	-	-	-	-	-	-	-	-	-	-	-
	TOTAL REHABILITACIÓN DE CARRETERAS		86,491,354.0	-	86,491,354.0	-	-	-	-	-	-	-	-	-	-	-	-
	REHABILITACIÓN DE PUENTES		10,000,000.0	-	10,000,000.0	-	-	-	-	-	-	-	-	-	-	-	-
	TOTAL REHABILITACIÓN DE PUENTES		10,000,000.0	-	10,000,000.0	-	-	-	-	-	-	-	-	-	-	-	-
	SUPERVISIÓN DE OBRAS DE INFRAESTRUCTURA		10,000,000.0	-	10,000,000.0	-	-	-	-	-	-	-	-	-	-	-	-
	TOTAL SUPERVISIÓN DE OBRAS DE INFRAESTRUCTURA		10,000,000.0	-	10,000,000.0	-	-	-	-	-	-	-	-	-	-	-	-
	SUPERVISIÓN DE OBRAS DE INFRAESTRUCTURA		9,860,000.0	-	9,860,000.0	-	-	-	-	-	-	-	-	-	-	-	-
	TOTAL SUPERVISIÓN DE OBRAS DE INFRAESTRUCTURA		9,860,000.0	-	9,860,000.0	-	-	-	-	-	-	-	-	-	-	-	-
	0412 - Secretaría de Desarrollo Social		13,948,197.0	-	13,948,197.0	3,087,991.0	-	3,087,991.0	3,068,079.9	-	3,068,079.9	99.4	3,087,990.4	-	3,087,990.4	100.0	100.0
	GESTIÓN ADMINISTRATIVA Y FINANCIERA		13,948,197.0	-	13,948,197.0	3,087,991.0	-	3,087,991.0	3,068,079.9	-	3,068,079.9	99.4	3,087,990.4	-	3,087,990.4	100.0	100.0
	Total GESTIÓN ADMINISTRATIVA Y FINANCIERA		13,948,197.0	-	13,948,197.0	3,087,991.0	-	3,087,991.0	3,068,079.9	-	3,068,079.9	99.4	3,087,990.4	-	3,087,990.4	100.0	100.0
	0413 - Comisión Nacional de Deportes, Educación Física y Recreación		220,708,000.0	-	220,708,000.0	166,531,926.0	-	166,531,926.0	128,713,438.8	-	128,713,438.8	77.3	165,974,892.3	-	165,974,892.3	99.7	99.7
	PROGRAMA DE MANEJO, MEJORAMIENTO Y CONSERVACIÓN DE INSTALACIONES DEPORTIVAS		210,972,000.0	-	210,972,000.0	166,531,926.0	-	166,531,926.0	128,713,438.8	-	128,713,438.8	77.3	165,974,892.3	-	165,974,892.3	99.7	99.7
	Total PROGRAMA DE MANEJO, MEJORAMIENTO Y CONSERVACIÓN DE INSTALACIONES DEPORTIVAS		210,972,000.0	-	210,972,000.0	166,531,926.0	-	166,531,926.0	128,713,438.8	-	128,713,438.8	77.3	165,974,892.3	-	165,974,892.3	99.7	99.7
	DIRECCIÓN Y COORDINACIÓN		4,596,000.0	-	4,596,000.0	-	-	-	-	-	-	-	-	-	-	-	-
	TOTAL DIRECCIÓN Y COORDINACIÓN		4,596,000.0	-	4,596,000.0	-	-	-	-	-	-	-	-	-	-	-	-
	FORMACIÓN DE ATLETAS DE ALTO RENDIMIENTO		5,050,000.0	-	5,050,000.0	-	-	-	-	-	-	-	-	-	-	-	-
	TOTAL FORMACIÓN DE ATLETAS DE ALTO RENDIMIENTO		5,050,000.0	-	5,050,000.0	-	-	-	-	-	-	-	-	-	-	-	-
	FORMACIÓN DEPORTIVA NO FEDERADOS		90,000.0	-	90,000.0	-	-	-	-	-	-	-	-	-	-	-	-
	TOTAL FORMACIÓN DEPORTIVA NO FEDERADOS		90,000.0	-	90,000.0	-	-	-	-	-	-	-	-	-	-	-	-
	0414 - Dirección de Gestión por Resultados		3,420,000.0	-	3,420,000.0	455,274.0	-	455,274.0	268,294.8	-	268,294.8	58.9	268,294.8	-	268,294.8	58.9	58.9
	ADMINISTRACIÓN Y COORDINACIÓN		-	-	-	186,979.0	-	186,979.0	-	-	-	-	-	-	-	-	-
	Total ADMINISTRACIÓN Y COORDINACIÓN		-	-	-	186,979.0	-	186,979.0	-	-	-	-	-	-	-	-	-
	SERVICIOS ADMINISTRATIVOS CONTABLES		-	-	-	268,295.0	-	268,295.0	268,294.8	-	268,294.8	100.0	268,294.8	-	268,294.8	100.0	100.0
	Total SERVICIOS ADMINISTRATIVOS CONTABLES		-	-	-	268,295.0	-	268,295.0	268,294.8	-	268,294.8	100.0	268,294.8	-	268,294.8	100.0	100.0
	FORMULACIÓN Y EVALUACIÓN DE INDICADORES INSTITUCIONALES Y SECTORIALES		1,850,000.0	-	1,850,000.0	-	-	-	-	-	-	-	-	-	-	-	-
	TOTAL FORMULACIÓN Y EVALUACIÓN DE INDICADORES INSTITUCIONALES Y SECTORIALES		1,850,000.0	-	1,850,000.0	-	-	-	-	-	-	-	-	-	-	-	-
	INFRAESTRUCTURA TECNOLÓGICA		1,570,000.0	-	1,570,000.0	-	-	-	-	-	-	-	-	-	-	-	-
	TOTAL INFRAESTRUCTURA TECNOLÓGICA		1,570,000.0	-	1,570,000.0	-	-	-	-	-	-	-	-	-	-	-	-
	0415 - Programa de la Red Solidaria		-	-	-	1,538,739.0	8,200.0	1,546,939.0	1,265,477.3	-	1,265,477.3	81.8	1,538,738.0	-	1,538,738.0	99.5	99.5
	COMUNICACIONES E IMAGEN INSTITUCIONAL		-	-	-	55,586.0	-	55,586.0	55,585.3	-	55,585.3	100.0	55,585.3	-	55,585.3	100.0	100.0
	Total COMUNICACIONES E IMAGEN INSTITUCIONAL		-	-	-	55,586.0	-	55,586.0	55,585.3	-	55,585.3	100.0	55,585.3	-	55,585.3	100.0	100.0
	DIRECCIÓN DE COORDINACIÓN SUPERIOR		-	-	-	-	-	-	-	-	-	-	-	-	-	-	-
	Total DIRECCIÓN DE COORDINACIÓN SUPERIOR		-	-	-	-	-	-	-	-	-	-	-	-	-	-	-
	FORMACIÓN Y ORGANIZACIÓN DE CONSEJOS COMUNALES Y COMISIONES CIUDADANAS DE TRANSPARENCIA		-	-	-	200,000.0	-	200,000.0	-	-	-	-	200,000.0	-	200,000.0	100.0	100.0
	Total FORMACIÓN Y ORGANIZACIÓN DE CONSEJOS COMUNALES Y COMISIONES CIUDADANAS DE TRANSPARENCIA		-	-	-	200,000.0	-	200,000.0	-	-	-	-	200,000.0	-	200,000.0	100.0	100.0
	FORTALECIMIENTO EDUCATIVO		-	-	-	-	-	-	-	-	-	-	-	-	-	-	-
	Total FORTALECIMIENTO EDUCATIVO		-	-	-	-	-	-	-	-	-	-	-	-	-	-	-
	GESTIÓN ADMINISTRATIVA FINANCIERA		-	-	-	1,037,668.0	-	1,037,668.0	1,037,668.0	-	1,037,668.0	100.0	1,037,668.0	-	1,037,668.0	100.0	100.0
	Total GESTIÓN ADMINISTRATIVA FINANCIERA		-	-	-	1,037,668.0	-	1,037,668.0	1,037,668.0	-	1,037,668.0	100.0	1,037,668.0	-	1,037,668.0	100.0	100.0
	GESTIÓN PARA LA ATENCIÓN DE EMERGENCIAS VARIAS NO NATURALES		-	-	-	172,224.0	-	172,224.0	172,224.0	-	172,224.0	100.0	172,224.0	-	172,224.0	100.0	100.0
	Total GESTIÓN PARA LA ATENCIÓN DE EMERGENCIAS VARIAS NO NATURALES		-	-	-	172,224.0	-	172,224.0	172,224.0	-	172,224.0	100.0	172,224.0	-	172,224.0	100.0	100.0
	Programa de Crédito para la Agroindustria y Cajas Rurales BCIE 2248 Tramo B	BCIE-2248 TRAMO B	-	-	-	-	8,200.0	8,200.0	-	-	-	-	-	-	-	-	-
	Total Programa de Crédito para la Agroindustria y Cajas Rurales BCIE 2248 Tramo B		-	-	-	-	8,200.0	8,200.0	-	-	<						

PLAN DE INVERSIÓN PÚBLICA, EJECUCIÓN FINANCIERA AL IV TRIMESTRE, 2025

Cifras en Lempiras

No. Proy.	Institución / Programa o Proyecto	Convenio	Presupuesto Aprobado			Presupuesto Vigente			Ejecutado IV Trimestre				Ejecutado Anual (Devengado)			
			Fondos Nacionales	Fondos Externos	Total	Fondos Nacionales	Fondos Externos	Total	Fondos Nacionales	Fondos Externos	Total	% Ejecución (Dev./Vig.)	Fondos Nacionales	Fondos Externos	Total	% Ejecución (Dev./Vig.)
	0416- Secretaría de Desarrollo Comunitario, Agua y Sanearniento		290,784,264.0	-	290,784,264.0	16,076,049.0	-	16,076,049.0	347,823.3	-	347,823.3	2.2	16,076,046.2	-	16,076,046.2	100.0
	PROGRAMAS: EN ACCIÓN POR EL AGUA, PAVIMENTACIÓN DE CONCRETO HIDRAULICO Y HUELLAS VEHICULARES EN VARIOS DEPARTAMENTOS		290,784,264.0	-	290,784,264.0	16,076,049.0	-	16,076,049.0	347,823.3	-	347,823.3	2.2	16,076,046.2	-	16,076,046.2	100.0
	Total PROGRAMAS: EN ACCIÓN POR EL AGUA, PAVIMENTACIÓN DE CONCRETO H		290,784,264.0	-	290,784,264.0	16,076,049.0	-	16,076,049.0	347,823.3	-	347,823.3	2.2	16,076,046.2	-	16,076,046.2	100.0
	0417 - Programa de Acción Solidaria		-	-	-	1,146,314.0	-	1,146,314.0	393,778.2	-	393,778.2	34.4	1,146,312.8	-	1,146,312.8	100.0
	CAPACITACIÓN Y EDUCACIÓN ALIMENTARIA		-	-	-	-	-	-	-	-	-	-	-	-	-	-
	Total CAPACITACIÓN Y EDUCACIÓN ALIMENTARIA		-	-	-	-	-	-	-	-	-	-	-	-	-	-
	GESTION ADMINISTRATIVA Y FINANCIERA		-	-	-	961,132.0	-	961,132.0	393,778.2	-	393,778.2	41.0	961,131.1	-	961,131.1	100.0
	Total GESTION ADMINISTRATIVA Y FINANCIERA		-	-	-	961,132.0	-	961,132.0	393,778.2	-	393,778.2	41.0	961,131.1	-	961,131.1	100.0
	GESTIÓN DE ENTREGA DE COMPONENTES (RACIÓN SECA Y FRESCA)		-	-	-	185,182.0	-	185,182.0	-	-	-	-	185,181.7	-	185,181.7	100.0
	Total GESTIÓN DE ENTREGA DE COMPONENTES (RACIÓN SECA Y FRESCA)		-	-	-	185,182.0	-	185,182.0	-	-	-	-	185,181.7	-	185,181.7	100.0
	0418 - Administración Nacional de Servicio Civil		-	-	-	547,956.0	-	547,956.0	467,303.7	-	467,303.7	85.3	-	-	547,955.5	100.0
	DIRECCION Y COORDINACION SUPERIOR EJECUTIVA		-	-	-	547,956.0	-	547,956.0	467,303.7	-	467,303.7	85.3	547,955.5	-	547,955.5	100.0
	Total DIRECCION Y COORDINACION SUPERIOR EJECUTIVA		-	-	-	547,956.0	-	547,956.0	467,303.7	-	467,303.7	85.3	-	-	547,955.5	100.0
	0419 - Secretaría de Niñez, Adolescencia y Familia		-	-	-	2,548,419.0	-	2,548,419.0	2,097,117.4	-	2,097,117.4	82.3	2,548,413.0	-	2,548,413.0	100.0
	ADOPCIONES		-	-	-	38,966.0	-	38,966.0	19,000.0	-	19,000.0	48.8	38,965.2	-	38,965.2	100.0
	Total ADOPCIONES		-	-	-	38,966.0	-	38,966.0	19,000.0	-	19,000.0	48.8	38,965.2	-	38,965.2	100.0
	ATENCIÓN A NIÑOS, NIÑAS Y ADOLESCENTES EN SITUACIÓN DE MOVILIDAD HUMANA		-	-	-	30,000.0	-	30,000.0	-	-	-	-	30,000.0	-	30,000.0	100.0
	Total ATENCIÓN A NIÑOS, NIÑAS Y ADOLESCENTES EN SITUACIÓN DE MOVILIDA		-	-	-	30,000.0	-	30,000.0	-	-	-	-	30,000.0	-	30,000.0	100.0
	FORTALECIMIENTO Y SUPERVISIÓN DE MODALIDADES DE CUIDADO ALTERNATIVO		-	-	-	105,027.0	-	105,027.0	75,026.8	-	75,026.8	71.4	105,026.8	-	105,026.8	100.0
	Total FORTALECIMIENTO Y SUPERVISIÓN DE MODALIDADES DE CUIDADO ALTER		-	-	-	105,027.0	-	105,027.0	75,026.8	-	75,026.8	71.4	105,026.8	-	105,026.8	100.0
	GERENCIA ADMINISTRATIVA		-	-	-	2,072,765.0	-	2,072,765.0	1,975,538.6	-	1,975,538.6	95.3	2,072,762.4	-	2,072,762.4	100.0
	Total GERENCIA ADMINISTRATIVA		-	-	-	2,072,765.0	-	2,072,765.0	1,975,538.6	-	1,975,538.6	95.3	2,072,762.4	-	2,072,762.4	100.0
	IMPLEMENTACIÓN Y FORTALECIMIENTO DEL SISTEMA INTEGRAL DE GARANTÍA DE DERECHOS DE LA NIÑEZ, ADOLESCENCIA DE MANERA INTEGRAL Y SOSTENIBLE PARA LOS NIÑOS, NIÑAS Y ADOLESCENTES		-	-	-	124,114.0	-	124,114.0	-	-	-	-	124,113.3	-	124,113.3	100.0
	Total IMPLEMENTACIÓN Y FORTALECIMIENTO DEL SISTEMA INTEGRAL DE GARA		-	-	-	124,114.0	-	124,114.0	-	-	-	-	124,113.3	-	124,113.3	100.0
	MODELOS Y RUTAS DE ATENCIÓN A LA VULNERACIÓN		-	-	-	95,545.0	-	95,545.0	-	-	-	-	95,544.5	-	95,544.5	100.0
	Total MODELOS Y RUTAS DE ATENCIÓN A LA VULNERACIÓN		-	-	-	95,545.0	-	95,545.0	-	-	-	-	95,544.5	-	95,544.5	100.0
	POLÍTICAS PÚBLICAS, ARTICULACIÓN Y SEGUIMIENTO A DERECHOS		-	-	-	82,002.0	-	82,002.0	27,552.0	-	27,552.0	33.6	82,000.9	-	82,000.9	100.0
	Total POLÍTICAS PÚBLICAS, ARTICULACIÓN Y SEGUIMIENTO A DERECHOS		-	-	-	82,002.0	-	82,002.0	27,552.0	-	27,552.0	33.6	82,000.9	-	82,000.9	100.0
	0420 - Comisión Nacional del Ferrocarril Interoceánico		-	-	-	-	-	-	-	-	-	-	-	-	-	-
	DIRECCION Y COORDINACION SUPERIOR		-	-	-	-	-	-	-	-	-	-	-	-	-	-
	Total DIRECCION Y COORDINACION SUPERIOR		-	-	-	-	-	-	-	-	-	-	-	-	-	-
	0500 - Instituto Nacional Agrario		206,063,525.0	-	206,063,525.0	214,209,188.0	-	214,209,188.0	48,235,680.7	-	48,235,680.7	22.5	214,209,183.1	-	214,209,183.1	100.0
	DIRECCION SUPERIOR		3,106,439.0	-	3,106,439.0	5,676,503.0	-	5,676,503.0	2,966,755.4	-	2,966,755.4	52.3	5,676,502.6	-	5,676,502.6	100.0
	Total DIRECCION SUPERIOR		3,106,439.0	-	3,106,439.0	5,676,503.0	-	5,676,503.0	2,966,755.4	-	2,966,755.4	52.3	5,676,502.6	-	5,676,502.6	100.0
	DIRECCION Y COORDINACION DE RECONVERSION		4,972,666.0	-	4,972,666.0	4,303,091.0	-	4,303,091.0	4,171,646.0	-	4,171,646.0	96.9	4,303,091.0	-	4,303,091.0	100.0
	Total DIRECCION Y COORDINACION DE RECONVERSION		4,972,666.0	-	4,972,666.0	4,303,091.0	-	4,303,091.0	4,171,646.0	-	4,171,646.0	96.9	4,303,091.0	-	4,303,091.0	100.0
	DIRECCION Y COORDINACION DE TITULACION		195,829,594.0	-	195,829,594.0	202,829,594.0	-	202,829,594.0	39,752,811.6	-	39,752,811.6	19.6	202,829,594.0	-	202,829,594.0	100.0
	Total DIRECCION Y COORDINACION DE TITULACION		195,829,594.0	-	195,829,594.0	202,829,594.0	-	202,829,594.0	39,752,811.6	-	39,752,811.6	19.6	202,829,594.0	-	202,829,594.0	100.0
	TITULACION REGIONALES		1,755,173.0	-	1,755,173.0	1,400,000.0	-	1,400,000.0	1,344,467.8	-	1,344,467.8	96.0	1,399,995.5	-	1,399,995.5	100.0
	Total TITULACION REGIONALES		1,755,173.0	-	1,755,173.0	1,400,000.0	-	1,400,000.0	1,344,467.8	-	1,344,467.8	96.0	1,399,995.5	-	1,399,995.5	100.0
	RECONVERSION REGIONALES		399,653.0	-	399,653.0	-	-	-	-	-	-	-	-	-	-	-
	Total RECONVERSION REGIONALES		399,653.0	-	399,653.0	-	-	-	-	-	-	-	-	-	-	-
	0501 - Instituto Hondureño de Turismo		9,398,241.0	-	9,398,241.0	47,495,812.0	-	47,495,812.0	33,000,701.7	-	33,000,701.7	69.5	38,059,620.3	-	38,059,620.3	80.1
	COMUNICACION INSTITUCIONAL Y RELACIONES PUBLICAS		27,242.0	-	27,242.0	800,000.0	-	800,000.0	647,755.6	-	647,755.6	81.0	647,755.6	-	647,755.6	81.0
	Total COMUNICACION INSTITUCIONAL Y RELACIONES PUBLICAS		27,242.0	-	27,242.0	800,000.0	-	800,000.0	647,755.6	-	647,755.6	81.0	647,755.6	-	647,755.6	81.0
	COOPERACION EXTERNA Y RELACIONES INTERNACIONALES		128,000.0	-	128,000.0	128,000.0	-	128,000.0	90,376.4	-	90,376.4	70.6	90,376.4	-	90,376.4	70.6
	Total COOPERACION EXTERNA Y RELACIONES INTERNACIONALES		128,000.0	-	128,000.0	128,000.0	-	128,000.0	90,376.4	-	90,376.4	70.6	90,376.4	-	90,376.4	70.6
	DESARROLLO DE PROYECTOS PARA EL FOMENTO TURISTICO		9,043,499.0	-	9,043,499.0	44,054,222.0	-	44,054,222.0	30,619,170.3	-	30,619,170.3	69.5	35,599,686.4	-	35,599,686.4	80.8
	Total DESARROLLO DE PROYECTOS PARA EL FOMENTO TURISTICO		9,043,499.0	-	9,043,499.0	44,054,222.0	-	44,054,222.0	30,619,170.3	-	30,619,170.3	69.5	35,599,686.4	-	35,599,686.4	80.8
	DIRECCION Y COORDINACION DEL PROGRAMA		43,587.0	-	43,587.0	240,000.0	-	240,000.0	-	-	-	-	239,399.3	-	239,399.3	99.7
	Total DIRECCION Y COORDINACION DEL PROGRAMA		43,587.0	-	43,587.0	240,000.0	-	240,000.0	-	-	-	-	239,399.3	-	239,399.3	99.7
	DIRECCION Y COORDINACION SUPERIOR		18,161.0	-	18,161.0	18,161.0	-	18,161.0	239,399.3	-	239,399.3	1,318.2	-	-	-	-
	Total DIRECCION Y COORDINACION SUPERIOR		18,161.0	-	18,161.0	18,161.0	-	18,161.0	239,399.3	-	239,399.3	1,318.2	-	-	-	-
	DISEÑO Y PROMOCION TURISTICA EN MEDIOS DIGITALES		27,242.0	-	27,242.0	592,000.0	-	592,000.0	53,403.7	-	53,403.7	9.0	53,403.7	-	53,403.7	9.0
	Total DISEÑO Y PROMOCION TURISTICA EN MEDIOS DIGITALES		27,242.0	-	27,242.0	592,000.0	-	592,000.0	53,403.7	-	53,403.7	9.0	53,403.7	-	53,403.7	9.0
	FORTALECIMIENTO DE LAS COMPETENCIAS PATRIMONIALES Y MERCADOLÓGICAS DE LOS DESTINOS		41,317.0	-	41,317.0	238,000.0	-	238,000.0	114,348.0	-	114,348.0	48.0	192,750.4	-	192,750.4	81.0
	Total FORTALECIMIENTO DE LAS COMPETENCIAS PATRIMONIALES Y MERCADOL		41,317.0	-	41,317.0	238,000.0	-	238,000.0	114,348.0	-	114,348.0	48.0	192,750.4	-	192,750.4	81.0
	GENERACION DE ESTADISTICAS DE TURISMO		-	-	-	1,060,000.0	-	1,060,000.0	1,054,226.7	-	1,054,226.7	99.5	1,054,226.7	-	1,054,226.7	99.5
	Total GENERACION DE ESTADISTICAS DE TURISMO		-	-	-	1,060,000.0	-	1,060,000.0	1,054,226.7	-	1,054,226.7	99.5	1,054,226.			

PLAN DE INVERSIÓN PÚBLICA, EJECUCIÓN FINANCIERA AL IV TRIMESTRE, 2025

Cifras en Lempiras

No. Proj.	Institución / Programa o Proyecto	Convenio	Presupuesto Aprobado			Presupuesto Vigente			Ejecutado IV Trimestre				Ejecutado Anual (Devengado)			
			Fondos Nacionales	Fondos Externos	Total	Fondos Nacionales	Fondos Externos	Total	Fondos Nacionales	Fondos Externos	Total	% Ejecución (Dev./Vig.)	Fondos Nacionales	Fondos Externos	Total	% Ejecución (Dev./Vig.)
	Total GESTIÓN DE TALENTO HUMANO		-	-	-	150,000.0	-	150,000.0	86,250.0	-	86,250.0	57.5	86,250.0	-	86,250.0	57.5
	MODERNIZACIÓN, CONTROL INTERNO Y TRANSPARENCIA		33,416.0	-	33,416.0	33,416.0	-	33,416.0	33,416.0	-	33,416.0	100.0	33,416.0	-	33,416.0	100.0
	Total MODERNIZACIÓN, CONTROL INTERNO Y TRANSPARENCIA		33,416.0	-	33,416.0	33,416.0	-	33,416.0	33,416.0	-	33,416.0	100.0	33,416.0	-	33,416.0	100.0
	PLANIFICACION Y EVALUACION DE LA GESTION		12,168.0	-	12,168.0	-	-	-	-	-	-	-	-	-	-	-
	Total PLANIFICACION Y EVALUACION DE LA GESTION		12,168.0	-	12,168.0	-	-	-	-	-	-	-	-	-	-	-
	SERVICIOS ADMINISTRATIVOS Y FINANCIEROS		-	-	-	68,404.0	-	68,404.0	-	-	-	-	-	-	-	-
	Total SERVICIOS ADMINISTRATIVOS Y FINANCIEROS		-	-	-	68,404.0	-	68,404.0	-	-	-	-	-	-	-	-
	SOSTENIBILIDAD AMBIENTAL DEL TURISMO		23,609.0	-	23,609.0	113,609.0	-	113,609.0	62,355.9	-	62,355.9	54.9	62,355.9	-	62,355.9	54.9
	Total SOSTENIBILIDAD AMBIENTAL DEL TURISMO		23,609.0	-	23,609.0	113,609.0	-	113,609.0	62,355.9	-	62,355.9	54.9	62,355.9	-	62,355.9	54.9
	0503 - Instituto Nacional de Formación Profesional		58,519,286.0	-	58,519,286.0	319,350,489.0	-	319,350,489.0	277,774,967.8	-	277,774,967.8	87.0	285,042,822.9	-	285,042,822.9	89.3
	ADMINISTRACION DE RECURSOS HUMANOS Y RELACIONES LABORALES		767,300.0	-	767,300.0	767,300.0	-	767,300.0	155,319.0	-	155,319.0	20.2	231,058.0	-	231,058.0	30.1
	Total ADMINISTRACION DE RECURSOS HUMANOS Y RELACIONES LABORALES		767,300.0	-	767,300.0	767,300.0	-	767,300.0	155,319.0	-	155,319.0	20.2	231,058.0	-	231,058.0	30.1
	COORDINACION Y DIRECCION SUPERIOR		28,887,852.0	-	28,887,852.0	276,564,528.0	-	276,564,528.0	269,485,192.5	-	269,485,192.5	97.4	271,443,703.3	-	271,443,703.3	98.1
	Total COORDINACION Y DIRECCION SUPERIOR		28,887,852.0	-	28,887,852.0	276,564,528.0	-	276,564,528.0	269,485,192.5	-	269,485,192.5	97.4	271,443,703.3	-	271,443,703.3	98.1
	PLANEAMIENTO Y EVALUACION DE LA GESTION		492,500.0	-	492,500.0	239,900.0	-	239,900.0	102,738.9	-	102,738.9	42.8	104,828.9	-	104,828.9	43.7
	Total PLANEAMIENTO Y EVALUACION DE LA GESTION		492,500.0	-	492,500.0	239,900.0	-	239,900.0	102,738.9	-	102,738.9	42.8	104,828.9	-	104,828.9	43.7
	SERVICIOS DE ADMINISTRACIÓN Y FINANZAS		3,031,240.0	-	3,031,240.0	3,031,240.0	-	3,031,240.0	1,107,299.3	-	1,107,299.3	36.5	1,624,812.5	-	1,624,812.5	53.6
	Total SERVICIOS DE ADMINISTRACIÓN Y FINANZAS		3,031,240.0	-	3,031,240.0	3,031,240.0	-	3,031,240.0	1,107,299.3	-	1,107,299.3	36.5	1,624,812.5	-	1,624,812.5	53.6
	SERVICIOS DE CAPACITACIÓN Y FORMACIÓN PROFESIONAL REGIÓN DE OLANCHO		910,900.0	-	910,900.0	7,488,650.0	-	7,488,650.0	910,185.0	-	910,185.0	12.2	979,917.0	-	979,917.0	13.1
	Total SERVICIOS DE CAPACITACIÓN Y FORMACIÓN PROFESIONAL REGIÓN DE OLANCHO		910,900.0	-	910,900.0	7,488,650.0	-	7,488,650.0	910,185.0	-	910,185.0	12.2	979,917.0	-	979,917.0	13.1
	SERVICIOS DE CAPACITACIÓN Y FORMACIÓN PROFESIONAL REGIÓN DEL SUR		3,121,000.0	-	3,121,000.0	4,270,100.0	-	4,270,100.0	1,335,077.3	-	1,335,077.3	31.3	1,927,112.5	-	1,927,112.5	45.1
	Total SERVICIOS DE CAPACITACIÓN Y FORMACIÓN PROFESIONAL REGIÓN DEL SUR		3,121,000.0	-	3,121,000.0	4,270,100.0	-	4,270,100.0	1,335,077.3	-	1,335,077.3	31.3	1,927,112.5	-	1,927,112.5	45.1
	SERVICIOS DE CAPACITACIÓN Y FORMACIÓN PROFESIONAL REGIÓN LITORAL ATLANTICO		5,469,741.0	-	5,469,741.0	6,663,231.0	-	6,663,231.0	1,161,063.9	-	1,161,063.9	17.4	1,304,669.9	-	1,304,669.9	19.6
	Total SERVICIOS DE CAPACITACIÓN Y FORMACIÓN PROFESIONAL REGIÓN LITORAL ATLANTICO		5,469,741.0	-	5,469,741.0	6,663,231.0	-	6,663,231.0	1,161,063.9	-	1,161,063.9	17.4	1,304,669.9	-	1,304,669.9	19.6
	SERVICIOS DE CAPACITACIÓN Y FORMACIÓN PROFESIONAL REGIÓN ENTRAL		8,333,075.0	-	8,333,075.0	11,459,100.0	-	11,459,100.0	2,130,606.8	-	2,130,606.8	18.6	5,386,261.8	-	5,386,261.8	47.0
	Total SERVICIOS DE CAPACITACIÓN Y FORMACIÓN PROFESIONAL REGIÓN ENTRAL		8,333,075.0	-	8,333,075.0	11,459,100.0	-	11,459,100.0	2,130,606.8	-	2,130,606.8	18.6	5,386,261.8	-	5,386,261.8	47.0
	SERVICIOS DE CAPACITACIÓN Y FORMACIÓN PROFESIONAL REGIÓN NOROCCIDENTAL		4,994,978.0	-	4,994,978.0	6,329,740.0	-	6,329,740.0	454,352.4	-	454,352.4	7.2	581,065.2	-	581,065.2	9.2
	Total SERVICIOS DE CAPACITACIÓN Y FORMACIÓN PROFESIONAL REGIÓN NOROCCIDENTAL		4,994,978.0	-	4,994,978.0	6,329,740.0	-	6,329,740.0	454,352.4	-	454,352.4	7.2	581,065.2	-	581,065.2	9.2
	SERVICIOS DE CERTIFICACIÓN A TRABAJADORES EN SUS COMPETENCIAS LABORALES Y PRODUCTIVAS		2,510,700.0	-	2,510,700.0	2,536,700.0	-	2,536,700.0	933,132.7	-	933,132.7	36.8	1,459,393.9	-	1,459,393.9	57.5
	Total SERVICIOS DE CERTIFICACIÓN A TRABAJADORES EN SUS COMPETENCIAS LABORALES Y PRODUCTIVAS		2,510,700.0	-	2,510,700.0	2,536,700.0	-	2,536,700.0	933,132.7	-	933,132.7	36.8	1,459,393.9	-	1,459,393.9	57.5
	0504 - Instituto de Crédito Educativo		200,000.0	-	200,000.0	240,000.0	-	240,000.0	17,715.8	-	17,715.8	7.4	64,954.9	-	64,954.9	27.1
	COORDINACION Y DIRECCION SUPERIOR		200,000.0	-	200,000.0	240,000.0	-	240,000.0	17,715.8	-	17,715.8	7.4	64,954.9	-	64,954.9	27.1
	Total COORDINACION Y DIRECCION SUPERIOR		200,000.0	-	200,000.0	240,000.0	-	240,000.0	17,715.8	-	17,715.8	7.4	64,954.9	-	64,954.9	27.1
	0505 - Instituto Hondureño de Antropología e Historia		14,843,579.0	-	14,843,579.0	40,190,706.0	-	40,190,706.0	22,149,488.2	-	22,149,488.2	55.1	39,460,288.2	-	39,460,288.2	98.2
	ACTIVIDADES CENTRALES		-	-	-	5,746,490.0	-	5,746,490.0	1,815,043.1	-	1,815,043.1	31.6	5,746,174.8	-	5,746,174.8	100.0
	Total ACTIVIDADES CENTRALES		-	-	-	5,746,490.0	-	5,746,490.0	1,815,043.1	-	1,815,043.1	31.6	5,746,174.8	-	5,746,174.8	100.0
	ADMINISTRACIÓN Y MANTENIMIENTO DE PARQUES ARQUEOLÓGICOS, FORTALEZAS Y MUSEOS.		1,211,032.0	-	1,211,032.0	28,761,216.0	-	28,761,216.0	17,168,404.4	-	17,168,404.4	59.7	28,657,741.7	-	28,657,741.7	99.6
	Total ADMINISTRACIÓN Y MANTENIMIENTO DE PARQUES ARQUEOLÓGICOS, FORTALEZAS Y MUSEOS.		1,211,032.0	-	1,211,032.0	28,761,216.0	-	28,761,216.0	17,168,404.4	-	17,168,404.4	59.7	28,657,741.7	-	28,657,741.7	99.6
	PROTECCIÓN Y PROMOCIÓN DE LA CULTURA.		-	-	-	5,683,000.0	-	5,683,000.0	3,166,040.7	-	3,166,040.7	55.7	5,056,371.7	-	5,056,371.7	89.0
	Total PROTECCIÓN Y PROMOCIÓN DE LA CULTURA.		-	-	-	5,683,000.0	-	5,683,000.0	3,166,040.7	-	3,166,040.7	55.7	5,056,371.7	-	5,056,371.7	89.0
	CONSERVACIÓN DEL MUSEO VILLA ROY		13,612,547.0	-	13,612,547.0	-	-	-	-	-	-	-	-	-	-	-
	Total CONSERVACIÓN DEL MUSEO VILLA ROY		13,612,547.0	-	13,612,547.0	-	-	-	-	-	-	-	-	-	-	-
	INVESTIGACIÓN Y RESTAURACIÓN DEL PATRIMONIO CULTURAL		20,000.0	-	20,000.0	-	-	-	-	-	-	-	-	-	-	-
	Total INVESTIGACIÓN Y RESTAURACIÓN DEL PATRIMONIO CULTURAL		20,000.0	-	20,000.0	-	-	-	-	-	-	-	-	-	-	-
	0506 - Consejo Nacional Supervisor de Cooperativas		5,000,000.0	-	5,000,000.0	7,508,000.0	-	7,508,000.0	540,428.7	-	540,428.7	7.2	2,511,001.6	-	2,511,001.6	33.4
	COORDINACION Y DIRECCION SUPERIOR		-	-	-	489,800.0	-	489,800.0	66,557.6	-	66,557.6	13.6	375,787.1	-	375,787.1	76.7
	Total COORDINACION Y DIRECCION SUPERIOR		-	-	-	489,800.0	-	489,800.0	66,557.6	-	66,557.6	13.6	375,787.1	-	375,787.1	76.7
	SERVICIO DE ATENCION AL AFILIADO		5,000,000.0	-	5,000,000.0	465,157.0	-	465,157.0	117,962.2	-	117,962.2	25.4	318,720.0	-	318,720.0	68.5
	Total SERVICIO DE ATENCION AL AFILIADO		5,000,000.0	-	5,000,000.0	465,157.0	-	465,157.0	117,962.2	-	117,962.2	25.4	318,720.0	-	318,720.0	68.5
	SERVICIO DE CAPACITACIONES TECNICAS AL SECTOR COOPERATIVO		-	-	-	377,013.0	-	377,013.0	61,965.6	-	61,965.6	16.4	239,022.8	-	239,022.8	63.4
	Total SERVICIO DE CAPACITACIONES TECNICAS AL SECTOR COOPERATIVO		-	-	-	377,013.0	-	377,013.0	61,965.6	-	61,965.6	16.4	239,022.8	-	239,022.8	63.4
	SERVICIO DE REGISTRO DEL SECTOR COOPERATIVO		-	-	-	378,557.0	-	378,557.0	48,370.6	-	48,370.6	12.8	225,427.8	-	225,427.8	59.5
	Total SERVICIO DE REGISTRO DEL SECTOR COOPERATIVO		-	-	-	378,557.0	-	378,557.0	48,370.6	-	48,370.6	12.8	225,427.8	-	225,427.8	59.5

PLAN DE INVERSIÓN PÚBLICA, EJECUCIÓN FINANCIERA AL IV TRIMESTRE, 2025

Cifras en Lempiras

No. Proy.	Institución / Programa o Proyecto	Convenio	Presupuesto Aprobado			Presupuesto Vigente			Ejecutado IV Trimestre				Ejecutado Anual (Devengado)			
			Fondos Nacionales	Fondos Externos	Total	Fondos Nacionales	Fondos Externos	Total	Fondos Nacionales	Fondos Externos	Total	% Ejecución (Dev./Vig.)	Fondos Nacionales	Fondos Externos	Total	% Ejecución (Dev./Vig.)
	TOTAL SUBCOORDINACIÓN SUPERIOR		28,600.0	-	28,600.0	-	-	-	-	-	-	-	-	-	-	-
	0510 - Confederación Deportiva Autónoma de Honduras (CONDEPAH)		50,000.0	-	50,000.0	4,200,000.0	-	4,200,000.0	2,591,331.5	-	2,591,331.5	61.7	4,199,790.1	-	4,199,790.1	100.0
	ATENCIÓNES MÉDICAS, PSICOLÓGICAS Y DE FISIOTERAPIA DE LAS DIFERENTES FEDERACIONES DEPORTIVAS.		-	-	-	670,000.0	-	670,000.0	-	-	-	-	670,000.0	-	670,000.0	100.0
	Total ATENCIÓNES MÉDICAS, PSICOLÓGICAS Y DE FISIOTERAPIA DE LAS DIFERENTES FEDERACIONES DEPORTIVAS.		-	-	-	670,000.0	-	670,000.0	-	-	-	-	670,000.0	-	670,000.0	100.0
	PLAN DE DISTRIBUCIÓN DE ACTIVIDADES Y VOLUNTARIADO DE ENTRENADORAS Y ENTRENADORES TÉCNICOS ASISTIDOS EN LAS DIFERENTES FEDERACIONES DEPORTIVAS.		-	-	-	3,530,000.0	-	3,530,000.0	2,591,331.5	-	2,591,331.5	73.4	3,529,790.1	-	3,529,790.1	100.0
	Total PLAN DE DISTRIBUCIÓN DE ACTIVIDADES Y VOLUNTARIADO DE ENTRENADORAS Y ENTRENADORES TÉCNICOS ASISTIDOS EN LAS DIFERENTES FEDERACIONES DEPORTIVAS.		-	-	-	3,530,000.0	-	3,530,000.0	2,591,331.5	-	2,591,331.5	73.4	3,529,790.1	-	3,529,790.1	100.0
	REVISIÓN DE PLANES DE CLASES Y ENTRENAMIENTO REALIZADOS A LAS DISTINTAS FEDERACIONES DEPORTIVAS EN BUSCA DE MEJORAS Y OBSERVACIONES		50,000.0	-	50,000.0	-	-	-	-	-	-	-	-	-	-	-
	TOTAL REVISIÓN DE PLANES DE CLASES Y ENTRENAMIENTO REALIZADOS A LAS DISTINTAS FEDERACIONES DEPORTIVAS EN BUSCA DE MEJORAS Y OBSERVACIONES		50,000.0	-	50,000.0	-	-	-	-	-	-	-	-	-	-	-
	0511 - Universidad de Ciencias Forestales		8,597,175.0	-	8,597,175.0	42,978,733.0	-	42,978,733.0	3,202,701.1	-	3,202,701.1	7.5	14,113,097.4	-	14,113,097.4	32.8
	DIRECCIÓN SUPERIOR Y COORDINACIÓN		250,000.0	-	250,000.0	300,000.0	-	300,000.0	25,135.6	-	25,135.6	8.4	264,653.6	-	264,653.6	88.2
	Total DIRECCIÓN SUPERIOR Y COORDINACIÓN		250,000.0	-	250,000.0	300,000.0	-	300,000.0	25,135.6	-	25,135.6	8.4	264,653.6	-	264,653.6	88.2
	DIRECCIÓN Y COORDINACIÓN		6,500,000.0	-	6,500,000.0	40,178,733.0	-	40,178,733.0	2,729,306.6	-	2,729,306.6	6.8	11,667,364.0	-	11,667,364.0	29.0
	Total DIRECCIÓN Y COORDINACIÓN		6,500,000.0	-	6,500,000.0	40,178,733.0	-	40,178,733.0	2,729,306.6	-	2,729,306.6	6.8	11,667,364.0	-	11,667,364.0	29.0
	GESTIÓN DE LA COOPERACIÓN INTERNACIONAL		397,175.0	-	397,175.0	400,000.0	-	400,000.0	91,662.0	-	91,662.0	22.9	384,193.9	-	384,193.9	96.0
	Total GESTIÓN DE LA COOPERACIÓN INTERNACIONAL		397,175.0	-	397,175.0	400,000.0	-	400,000.0	91,662.0	-	91,662.0	22.9	384,193.9	-	384,193.9	96.0
	SERVICIOS DE ADMINISTRACIÓN Y FINANZAS		1,450,000.0	-	1,450,000.0	2,100,000.0	-	2,100,000.0	406,868.1	-	406,868.1	19.4	1,796,885.9	-	1,796,885.9	85.6
	Total SERVICIOS DE ADMINISTRACIÓN Y FINANZAS		1,450,000.0	-	1,450,000.0	2,100,000.0	-	2,100,000.0	406,868.1	-	406,868.1	19.4	1,796,885.9	-	1,796,885.9	85.6
	0513 - Instituto Nacional de Estadísticas		798,000.0	-	798,000.0	1,300,000.0	-	1,300,000.0	465,365.9	-	465,365.9	35.8	1,277,950.4	-	1,277,950.4	98.3
	CENSO RED SOLIDARIA		-	-	-	50,000.0	-	50,000.0	-	-	-	-	47,604.3	-	47,604.3	95.2
	Total CENSO RED SOLIDARIA		-	-	-	50,000.0	-	50,000.0	-	-	-	-	47,604.3	-	47,604.3	95.2
	CONVENIO COSUCOOP		-	-	-	541,433.0	-	541,433.0	465,365.9	-	465,365.9	86.0	541,432.7	-	541,432.7	100.0
	Total CONVENIO COSUCOOP		-	-	-	541,433.0	-	541,433.0	465,365.9	-	465,365.9	86.0	541,432.7	-	541,432.7	100.0
	DIRECCIÓN Y COORDINACIÓN		798,000.0	-	798,000.0	216,292.0	-	216,292.0	-	-	-	-	198,910.0	-	198,910.0	92.0
	Total DIRECCIÓN Y COORDINACIÓN		798,000.0	-	798,000.0	216,292.0	-	216,292.0	-	-	-	-	198,910.0	-	198,910.0	92.0
	ONU-MUJERES		-	-	-	492,275.0	-	492,275.0	-	-	-	-	490,003.5	-	490,003.5	99.5
	Total ONU-MUJERES		-	-	-	492,275.0	-	492,275.0	-	-	-	-	490,003.5	-	490,003.5	99.5
	0514 - Comisión Para La Defensa Y La Promoción de la Competencia		400,000.0	-	400,000.0	5,111,267.0	-	5,111,267.0	4,838,991.5	-	4,838,991.5	94.7	5,086,638.1	-	5,086,638.1	99.5
	DIRECCIÓN Y COORDINACIÓN		400,000.0	-	400,000.0	4,004,266.0	-	4,004,266.0	3,735,531.1	-	3,735,531.1	93.3	3,983,177.7	-	3,983,177.7	99.5
	Total DIRECCIÓN Y COORDINACIÓN		400,000.0	-	400,000.0	4,004,266.0	-	4,004,266.0	3,735,531.1	-	3,735,531.1	93.3	3,983,177.7	-	3,983,177.7	99.5
	PROMOCIÓN DE LA COMPETENCIA		-	-	-	1,107,001.0	-	1,107,001.0	1,103,460.3	-	1,103,460.3	99.7	1,103,460.3	-	1,103,460.3	99.7
	Total PROMOCIÓN DE LA COMPETENCIA		-	-	-	1,107,001.0	-	1,107,001.0	1,103,460.3	-	1,103,460.3	99.7	1,103,460.3	-	1,103,460.3	99.7
	0515 - Instituto Hondureño de Ciencia, Tecnología e Innovación		357,680.0	-	357,680.0	799,435.0	-	799,435.0	398,811.8	-	398,811.8	49.9	799,350.2	-	799,350.2	100.0
	DIRECCIÓN Y COORDINACIÓN		357,680.0	-	357,680.0	799,435.0	-	799,435.0	398,811.8	-	398,811.8	49.9	799,350.2	-	799,350.2	100.0
	Total DIRECCIÓN Y COORDINACIÓN		357,680.0	-	357,680.0	799,435.0	-	799,435.0	398,811.8	-	398,811.8	49.9	799,350.2	-	799,350.2	100.0
	0516 - Comité Nac.de Prevenc.Contra Tortura,Tratos Crueles,Inho Deg		-	-	-	15,000.0	-	15,000.0	-	-	-	-	6,667.7	-	6,667.7	44.5
	ACTIVIDAD TÉCNICA		-	-	-	15,000.0	-	15,000.0	-	-	-	-	6,667.7	-	6,667.7	44.5
	Total ACTIVIDAD TÉCNICA		-	-	-	15,000.0	-	15,000.0	-	-	-	-	6,667.7	-	6,667.7	44.5
	0601 - Instituto Hondureño de Seguridad Social		297,300,000.0	-	297,300,000.0	1,023,363,000.0	-	1,023,363,000.0	9,720,581.8	-	9,720,581.8	0.9	12,015,508.4	-	12,015,508.4	1.2
	ACTIVIDADES DE DIRECCIÓN Y COORDINACIÓN		26,856,344.0	-	26,856,344.0	24,550,000.0	-	24,550,000.0	4,403,943.6	-	4,403,943.6	17.9	5,974,770.9	-	5,974,770.9	24.3
	Total ACTIVIDADES DE DIRECCIÓN Y COORDINACIÓN		26,856,344.0	-	26,856,344.0	24,550,000.0	-	24,550,000.0	4,403,943.6	-	4,403,943.6	17.9	5,974,770.9	-	5,974,770.9	24.3
	ATENCIÓN HOSPITALARIA		9,380,000.0	-	9,380,000.0	9,100,000.0	-	9,100,000.0	2,062,894.5	-	2,062,894.5	22.7	2,720,438.6	-	2,720,438.6	29.9
	Total ATENCIÓN HOSPITALARIA		9,380,000.0	-	9,380,000.0	9,100,000.0	-	9,100,000.0	2,062,894.5	-	2,062,894.5	22.7	2,720,438.6	-	2,720,438.6	29.9
	CONSULTAS MÉDICAS		172,633,656.0	-	172,633,656.0	988,000,000.0	-	988,000,000.0	1,541,579.1	-	1,541,579.1	0.2	1,608,134.3	-	1,608,134.3	0.2
	Total CONSULTAS MÉDICAS		172,633,656.0	-	172,633,656.0	988,000,000.0	-	988,000,000.0	1,541,579.1	-	1,541,579.1	0.2	1,608,134.3	-	1,608,134.3	0.2
	PREVENCIÓN DE RIESGOS PROFESIONALES EN LAS EMPRESAS		1,270,000.0	-	1,270,000.0	1,713,000.0	-	1,713,000.0	1,712,164.6	-	1,712,164.6	100.0	1,712,164.6	-	1,712,164.6	100.0
	Total PREVENCIÓN DE RIESGOS PROFESIONALES EN LAS EMPRESAS		1,270,000.0	-	1,270,000.0	1,713,000.0	-	1,713,000.0	1,712,164.6	-	1,712,164.6	100.0	1,712,164.6	-	1,712,164.6	100.0
	OTORGAMIENTO DE PENSIONES		87,160,000.0	-	87,160,000.0	-	-	-	-	-	-	-	-	-	-	-
	Total OTORGAMIENTO DE PENSIONES		87,160,000.0	-	87,160,000.0	-	-	-	-	-	-	-	-	-	-	-
	0602 - Inst. Nal. de Jubi y Pen. de los Emp. y Fun. del Poder Ejec.		50,000,000.0	-	50,000,000.0	37,000,000.0	-	37,000,000.0	3,812.0	-	3,812.0	0.0	13,650,369.0	-	13,650,369.0	36.9
	ADMINISTRACIÓN INSTITUCIONAL		50,000,000.0	-	50,000,000.0	37,000,000.0	-	37,000,000.0	3,812.0	-	3,812.0	0.0	13,650,369.0	-	13,650,369.0	36.9
	Total ADMINISTRACIÓN INSTITUCIONAL		50,000,000.0	-	50,000,000.0	37,000,000.0	-	37,000,000.0	3,812.0	-	3,812.0	0.0	13,650,369.0	-	13,650,369.0	36.9
	0603 - Instituto Nacional de Previsión del Magisterio		96,282,000.0	-	96,282,000.0	95,992,964.0	-	95,992,964.0	56,789,754.0	-	56,789,754.0	59.2	67,557,532.0	-	67,557,532.0	70.4
	APORTACIONES, COTIZACIONES Y FORTALECIMIENTO INSTITUCIONAL.		96,282,000.0	-	96,282,000.0	95,992,964.0	-	95,992,964.0	56,789,754.0	-	56,789,754.0	59.2	67,557,532.0	-	67,557,532.0	70.4
	Total APORTACIONES, COTIZACIONES Y FORTALECIMIENTO INSTITUCIONAL.		96,282,000.0	-	96,282,000.0	95,992,964.0	-	95,992,964.0	56,789,754.0	-	56,789,754.0	59.2	67,557,532.0	-	67,557,532.0	70.4
	0604 - Instituto de Previsión Militar		111,305,000.0	-	111,305,000.0	273,808,500.0	-	273,808,500.0	17,462,680.6	-	17,462,680.6	6.4	52,000,031.4	-	52,000,031.4	19.0
	APOYO TÉCNICO		21,600,000.0	-	21,600,000.0	52,579,747.0	-	52,579,747.0	13,195,088.8	-	13,195,088.8	25.1	22,409,791.4	-	22,409,791.4	42.6
	Total APOYO TÉCNICO		21,600,000.0	-	21,600,000.0	52,579,747.0	-	52,579,747.0	13,195,088.8	-	13,195,088.8	25.1	22,409,791.4	-	22,409,791.4	42.6
	BIENES Y SEGURIDAD INSTITUCIONAL		5,500,000.0	-	5,500,000.0	29,337,975.0	-	29,337,975.0	2,478,585.7	-	2,478,585.7	8.4	5,247,625.4	-	5,247,625.4	17.9
	Total BIENES Y SEGURIDAD INSTITUCIONAL		5,500,000.0	-	5,500,000.0	29,337,975.0	-	29,337,975.0	2,478,585.7	-	2,478,585.7	8.4	5,247,625.4	-	5,247,625.4	17.9
	CONTROL EMPRESARIAL		84,205,000.0	-	84,205,000.0	191,890,778.0	-	191,890,778.0	1,789,006.2	-	1,789,006.2	0.9	24,342,614.6	-	24,342,614.6	12.7
	Total CONTROL EMPRESARIAL		84,205,000.0	-	84,205,000.0	191,890,778.0	-	19								

PLAN DE INVERSIÓN PÚBLICA, EJECUCIÓN FINANCIERA AL IV TRIMESTRE, 2025
Cifras en Lempiras

No. Proy.	Institución / Programa o Proyecto	Convenio	Presupuesto Aprobado			Presupuesto Vigente			Ejecutado IV Trimestre				Ejecutado Anual (Devengado)			
			Fondos Nacionales	Fondos Externos	Total	Fondos Nacionales	Fondos Externos	Total	Fondos Nacionales	Fondos Externos	Total	% Ejecución (Dev./Vig.)	Fondos Nacionales	Fondos Externos	Total	% Ejecución (Dev./Vig.)
	ADMINISTRACIÓN DE RECURSOS HUMANOS		790,000.0	-	790,000.0	741,580.0	-	741,580.0	59,005.5	-	59,005.5	8.0	62,000.5	-	62,000.5	8.4
	Total ADMINISTRACIÓN DE RECURSOS HUMANOS		790,000.0	-	790,000.0	741,580.0	-	741,580.0	59,005.5	-	59,005.5	8.0	62,000.5	-	62,000.5	8.4
	APOYO A LA CIUDADANÍA EN SITUACIÓN DE VULNERABILIDAD CON ENFOQUE DE GÉNERO		160,000.0	-	160,000.0	59,420.0	-	59,420.0	-	-	-	-	54,709.0	-	54,709.0	92.1
	Total APOYO A LA CIUDADANÍA EN SITUACIÓN DE VULNERABILIDAD CON ENFOQUE DE GÉNERO		160,000.0	-	160,000.0	59,420.0	-	59,420.0	-	-	-	-	54,709.0	-	54,709.0	92.1
	AYUDA ECONÓMICA PARA LAS INVESTIGACIONES		-	-	-	869,915.0	-	869,915.0	671,604.1	-	671,604.1	77.2	858,907.7	-	858,907.7	98.7
	Total AYUDA ECONÓMICA PARA LAS INVESTIGACIONES		-	-	-	869,915.0	-	869,915.0	671,604.1	-	671,604.1	77.2	858,907.7	-	858,907.7	98.7
	COORDINACIÓN, SUPERVISIÓN Y EVALUACIÓN DE LA DOCENCIA		1,133,252.0	-	1,133,252.0	2,182,354.0	-	2,182,354.0	658,575.2	-	658,575.2	30.2	1,643,683.6	-	1,643,683.6	75.3
	Total COORDINACIÓN, SUPERVISIÓN Y EVALUACIÓN DE LA DOCENCIA		1,133,252.0	-	1,133,252.0	2,182,354.0	-	2,182,354.0	658,575.2	-	658,575.2	30.2	1,643,683.6	-	1,643,683.6	75.3
	DESARROLLO DE SOFTWARE Y SERVICIOS TECNOLÓGICOS		6,405,000.0	-	6,405,000.0	12,646,736.0	-	12,646,736.0	428,483.4	-	428,483.4	3.4	428,483.4	-	428,483.4	3.4
	Total DESARROLLO DE SOFTWARE Y SERVICIOS TECNOLÓGICOS		6,405,000.0	-	6,405,000.0	12,646,736.0	-	12,646,736.0	428,483.4	-	428,483.4	3.4	428,483.4	-	428,483.4	3.4
	DESARROLLO DE VINCULACIÓN UNIVERSIDAD-SOCIEDAD		588,200.0	-	588,200.0	1,129,809.0	-	1,129,809.0	269,711.2	-	269,711.2	23.9	454,388.0	-	454,388.0	40.2
	Total DESARROLLO DE VINCULACIÓN UNIVERSIDAD-SOCIEDAD		588,200.0	-	588,200.0	1,129,809.0	-	1,129,809.0	269,711.2	-	269,711.2	23.9	454,388.0	-	454,388.0	40.2
	DESARROLLO Y CONSERVACIÓN DE LA INFRAESTRUCTURA		400,000.0	-	400,000.0	2,647,975.0	11,575,738.0	14,223,713.0	552,775.5	-	552,775.5	3.9	1,120,352.3	-	1,120,352.3	7.9
	Total DESARROLLO Y CONSERVACIÓN DE LA INFRAESTRUCTURA		400,000.0	-	400,000.0	2,647,975.0	11,575,738.0	14,223,713.0	552,775.5	-	552,775.5	3.9	1,120,352.3	-	1,120,352.3	7.9
	DESARROLLO Y FORTALECIMIENTO DE LA CULTURA EN DERECHOS HUMANOS		110,000.0	-	110,000.0	192,764.0	-	192,764.0	147,676.2	-	147,676.2	76.6	147,676.2	-	147,676.2	76.6
	Total DESARROLLO Y FORTALECIMIENTO DE LA CULTURA EN DERECHOS HUMANOS		110,000.0	-	110,000.0	192,764.0	-	192,764.0	147,676.2	-	147,676.2	76.6	147,676.2	-	147,676.2	76.6
	DESARROLLO Y FORTALECIMIENTO DE LA INCLUSIÓN EDUCATIVA		783,267.0	-	783,267.0	468,103.0	-	468,103.0	436,425.0	-	436,425.0	93.2	436,425.0	-	436,425.0	93.2
	Total DESARROLLO Y FORTALECIMIENTO DE LA INCLUSIÓN EDUCATIVA		783,267.0	-	783,267.0	468,103.0	-	468,103.0	436,425.0	-	436,425.0	93.2	436,425.0	-	436,425.0	93.2
	DESARROLLO, REGULACIÓN Y ARMONIZACIÓN DE LA EDUCACIÓN SUPERIOR		280,000.0	-	280,000.0	2,120,000.0	-	2,120,000.0	438,413.0	-	438,413.0	20.7	857,516.1	-	857,516.1	40.4
	Total DESARROLLO, REGULACIÓN Y ARMONIZACIÓN DE LA EDUCACIÓN SUPERIOR		280,000.0	-	280,000.0	2,120,000.0	-	2,120,000.0	438,413.0	-	438,413.0	20.7	857,516.1	-	857,516.1	40.4
	DIRECCIÓN Y COORDINACIÓN DE LA ENSEÑANZA DE LA EDUCACIÓN A DISTANCIA		630,000.0	-	630,000.0	199,980.0	-	199,980.0	199,980.0	-	199,980.0	100.0	199,980.0	-	199,980.0	100.0
	Total DIRECCIÓN Y COORDINACIÓN DE LA ENSEÑANZA DE LA EDUCACIÓN A DISTANCIA		630,000.0	-	630,000.0	199,980.0	-	199,980.0	199,980.0	-	199,980.0	100.0	199,980.0	-	199,980.0	100.0
	DIRECCIÓN Y COORDINACIÓN DE LA ENSEÑANZA EN LAS CARRERAS TECNOLÓGICAS		6,101,222.0	-	6,101,222.0	280,807.0	-	280,807.0	66,091.0	-	66,091.0	23.5	153,267.8	-	153,267.8	54.6
	Total DIRECCIÓN Y COORDINACIÓN DE LA ENSEÑANZA EN LAS CARRERAS TECNOLÓGICAS		6,101,222.0	-	6,101,222.0	280,807.0	-	280,807.0	66,091.0	-	66,091.0	23.5	153,267.8	-	153,267.8	54.6
	DIRECCIÓN Y COORDINACIÓN DE LA ENSEÑANZA Y ESPECIALIZACIÓN DE LOS POSGRADOS		44,600.0	-	44,600.0	158,167.0	-	158,167.0	14,868.0	-	14,868.0	9.4	132,539.9	-	132,539.9	83.8
	Total DIRECCIÓN Y COORDINACIÓN DE LA ENSEÑANZA Y ESPECIALIZACIÓN DE LOS POSGRADOS		44,600.0	-	44,600.0	158,167.0	-	158,167.0	14,868.0	-	14,868.0	9.4	132,539.9	-	132,539.9	83.8
	DIRECCIÓN Y COORDINACIÓN DE VINCULACIÓN		162,900.0	-	162,900.0	724,147.0	-	724,147.0	101,003.3	-	101,003.3	13.9	101,003.3	-	101,003.3	13.9
	Total DIRECCIÓN Y COORDINACIÓN DE VINCULACIÓN		162,900.0	-	162,900.0	724,147.0	-	724,147.0	101,003.3	-	101,003.3	13.9	101,003.3	-	101,003.3	13.9
	DIRECCIÓN Y DESARROLLO DE LA INVESTIGACIÓN CIENTÍFICA		2,466,492.0	-	2,466,492.0	3,950,344.0	-	3,950,344.0	1,817,867.9	-	1,817,867.9	46.0	2,088,065.5	-	2,088,065.5	52.9
	Total DIRECCIÓN Y DESARROLLO DE LA INVESTIGACIÓN CIENTÍFICA		2,466,492.0	-	2,466,492.0	3,950,344.0	-	3,950,344.0	1,817,867.9	-	1,817,867.9	46.0	2,088,065.5	-	2,088,065.5	52.9
	DIRECCIÓN, COORDINACIÓN Y FORMACIÓN UNIVERSITARIA EN ESTUDIOS GENERALES		13,968,346.0	-	13,968,346.0	18,910,584.0	-	18,910,584.0	4,871,004.9	-	4,871,004.9	25.8	7,090,807.9	-	7,090,807.9	37.5
	Total DIRECCIÓN, COORDINACIÓN Y FORMACIÓN UNIVERSITARIA EN ESTUDIOS GENERALES		13,968,346.0	-	13,968,346.0	18,910,584.0	-	18,910,584.0	4,871,004.9	-	4,871,004.9	25.8	7,090,807.9	-	7,090,807.9	37.5
	FORMACIÓN ACADÉMICA A DISTANCIA EN CIENCIAS ECONÓMICA, ADMINISTRATIVAS Y CONTABLES.		304,714.0	-	304,714.0	599,618.0	-	599,618.0	498,261.6	-	498,261.6	83.1	498,261.6	-	498,261.6	83.1
	Total FORMACIÓN ACADÉMICA A DISTANCIA EN CIENCIAS ECONÓMICA, ADMINISTRATIVAS Y CONTABLES.		304,714.0	-	304,714.0	599,618.0	-	599,618.0	498,261.6	-	498,261.6	83.1	498,261.6	-	498,261.6	83.1
	FORMACIÓN ACADÉMICA DE GRADO Y TÉCNICO EN CIENCIAS ECONÓMICA, ADMINISTRATIVAS Y CONTABLES.		4,455,346.0	-	4,455,346.0	8,801,412.0	-	8,801,412.0	1,473,671.3	-	1,473,671.3	16.7	1,607,010.5	-	1,607,010.5	18.3
	Total FORMACIÓN ACADÉMICA DE GRADO Y TÉCNICO EN CIENCIAS ECONÓMICA, ADMINISTRATIVAS Y CONTABLES.		4,455,346.0	-	4,455,346.0	8,801,412.0	-	8,801,412.0	1,473,671.3	-	1,473,671.3	16.7	1,607,010.5	-	1,607,010.5	18.3
	FORMACIÓN ACADÉMICA DE GRADO Y TÉCNICO EN CIENCIAS ECONÓMICA, ADMINISTRATIVAS Y CONTABLES.		300,000.0	-	300,000.0	6,478,193.0	-	6,478,193.0	112,464.8	-	112,464.8	1.7	497,030.8	-	497,030.8	7.7
	Total FORMACIÓN ACADÉMICA DE GRADO Y TÉCNICO EN CIENCIAS ECONÓMICA, ADMINISTRATIVAS Y CONTABLES.		300,000.0	-	300,000.0	6,478,193.0	-	6,478,193.0	112,464.8	-	112,464.8	1.7	497,030.8	-	497,030.8	7.7
	FORMACIÓN ACADÉMICA DE GRADO Y TÉCNICO EN CIENCIAS ESPACIALES		65,000.0	-	65,000.0	5,195,742.0	-	5,195,742.0	-	-	-	-	136,790.0	-	136,790.0	2.6
	Total FORMACIÓN ACADÉMICA DE GRADO Y TÉCNICO EN CIENCIAS ESPACIALES		65,000.0	-	65,000.0	5,195,742.0	-	5,195,742.0	-	-	-	-	136,790.0	-	136,790.0	2.6
	FORMACIÓN ACADÉMICA DE GRADO Y TÉCNICO EN CIENCIAS JURÍDICAS		75,500.0	-	75,500.0	1,398,350.0	-	1,398,350.0	-	-	-	-	-	-	-	-
	Total FORMACIÓN ACADÉMICA DE GRADO Y TÉCNICO EN CIENCIAS JURÍDICAS		75,500.0	-	75,500.0	1,398,350.0	-	1,398,350.0	-	-	-	-	-	-	-	-
	FORMACIÓN ACADÉMICA DE GRADO Y TÉCNICO EN CIENCIAS MÉDICAS		2,773,042.0	-	2,773,042.0	4,117,732.0	-	4,117,732.0	635,105.7	-	635,105.7	15.4	945,038.4	-	945,038.4	23.0
	Total FORMACIÓN ACADÉMICA DE GRADO Y TÉCNICO EN CIENCIAS MÉDICAS		2,773,042.0	-	2,773,042.0	4,117,732.0	-	4,117,732.0	635,105.7	-	635,105.7	15.4	945,038.4	-	945,038.4	23.0
	FORMACIÓN ACADÉMICA DE GRADO Y TÉCNICO EN CIENCIAS SOCIALES		438,000.0	-	438,000.0	3,520,368.0	-	3,520,368.0	119,860.0	-	119,860.0	3.4	148,160.0	-	148,160.0	4.2
	Total FORMACIÓN ACADÉMICA DE GRADO Y TÉCNICO EN CIENCIAS SOCIALES		438,000.0	-	438,000.0	3,520,368.0	-	3,520,368.0	119,860.0	-	119,860.0	3.4	148,160.0	-	148,160.0	4.2
	FORMACIÓN ACADÉMICA DE GRADO Y TÉCNICO EN HUMANIDADES Y ARTES		636,120.0	-	636,120.0	669,912.0	-	669,912.0	150,943.0	-	150,943.0	22.5	358,843.0	-	358,843.0	53.6
	Total FORMACIÓN ACADÉMICA DE GRADO Y TÉCNICO EN HUMANIDADES Y ARTES		636,120.0	-	636,120.0	669,912.0	-	669,912.0	150,943.0	-	150,943.0	22.5	358,843.0	-	358,843.0	53.6
	FORMACIÓN ACADÉMICA DE GRADO Y TÉCNICO EN INGENIERÍA		1,404,887.0	-	1,404,887.0	12,384,735.0	-	12,384,735.0	890,345.2	-	890,345.2	7.2	1,186,835.7	-	1,186,835.7	9.6
	Total FORMACIÓN ACADÉMICA DE GRADO Y TÉCNICO EN INGENIERÍA		1,404,887.0	-	1,404,887.0	12,384,735.0	-	12,384,735.0	890,345.2	-	890,345.2	7.2	1,186,835.7	-	1,186,835.7	9.6
	FORMACIÓN ACADÉMICA DE GRADO Y TÉCNICO EN ODONTOLOGÍA		4,440,000.0	-	4,440,000.0	4,441,920.0	-	4,441,920.0	237,968.6	-	237,968.6	5.4	543,766.7	-		

PLAN DE INVERSIÓN PÚBLICA, EJECUCIÓN FINANCIERA AL IV TRIMESTRE, 2025

Cifras en Lempiras

No. Proy.	Institución / Programa o Proyecto	Convenio	Presupuesto Aprobado			Presupuesto Vigente			Ejecutado IV Trimestre				Ejecutado Anual (Devengado)			
			Fondos Nacionales	Fondos Externos	Total	Fondos Nacionales	Fondos Externos	Total	Fondos Nacionales	Fondos Externos	Total	% Ejecución (Dev./Vig.)	Fondos Nacionales	Fondos Externos	Total	% Ejecución (Dev./Vig.)
	TOTAL SERVICIOS DE CLÍNICAS PERIFÉRICAS DE EMERGENCIAS		4,803,497.0	-	4,803,497.0	-	-	-	-	-	-	-	-	-	-	-
	SERVICIOS DE CONSULTA EXTERNA ESPECIALIZADA NO PRIORIZADA		5,600,335.0	-	5,600,335.0	-	-	-	-	-	-	-	-	-	-	-
	TOTAL SERVICIOS DE CONSULTA EXTERNA ESPECIALIZADA NO PRIORIZADA		5,600,335.0	-	5,600,335.0	-	-	-	-	-	-	-	-	-	-	-
	SERVICIOS DE CONSULTA EXTERNA ESPECIALIZADA PRIORIZADA		19,595,359.0	-	19,595,359.0	-	-	-	-	-	-	-	-	-	-	-
	TOTAL SERVICIOS DE CONSULTA EXTERNA ESPECIALIZADA PRIORIZADA		19,595,359.0	-	19,595,359.0	-	-	-	-	-	-	-	-	-	-	-
	SERVICIOS DE EMERGENCIAS EN EL HEU		17,916,217.0	-	17,916,217.0	-	-	-	-	-	-	-	-	-	-	-
	TOTAL SERVICIOS DE EMERGENCIAS EN EL HEU		17,916,217.0	-	17,916,217.0	-	-	-	-	-	-	-	-	-	-	-
	SERVICIOS DE HOSPITALIZACIÓN NO PRIORIAS		14,868,957.0	-	14,868,957.0	-	-	-	-	-	-	-	-	-	-	-
	TOTAL SERVICIOS DE HOSPITALIZACIÓN NO PRIORIAS		14,868,957.0	-	14,868,957.0	-	-	-	-	-	-	-	-	-	-	-
	SERVICIOS DE HOSPITALIZACIÓN PRIORIAS		37,155,771.0	-	37,155,771.0	-	-	-	-	-	-	-	-	-	-	-
	TOTAL SERVICIOS DE HOSPITALIZACIÓN PRIORIAS		37,155,771.0	-	37,155,771.0	-	-	-	-	-	-	-	-	-	-	-
	SERVICIOS HOSPITALARIOS PRIORIZADOS PARA LA COVID-19		5,214,287.0	-	5,214,287.0	-	-	-	-	-	-	-	-	-	-	-
	TOTAL SERVICIOS HOSPITALARIOS PRIORIZADOS PARA LA COVID-19		5,214,287.0	-	5,214,287.0	-	-	-	-	-	-	-	-	-	-	-
	0801 - Empresa Nacional de Energía Eléctrica		1,774,698,242.0	3,460,000.0	1,778,158,242.0	1,674,622,360.0	-	1,674,622,360.0	1,070,722,880.0	-	1,070,722,880.0	63.9	1,249,643,093.1	-	1,249,643,093.1	74.6
	CENTRAL CAÑAVERAL RIO LINDO		-	-	-	7,623,150.0	-	7,623,150.0	-	-	-	-	398,840.7	-	398,840.7	5.2
	Total CENTRAL CAÑAVERAL RIO LINDO		-	-	-	7,623,150.0	-	7,623,150.0	-	-	-	-	398,840.7	-	398,840.7	5.2
	CENTRAL EL NISPERO		-	-	-	39,788,022.0	-	39,788,022.0	622,387.9	-	622,387.9	1.6	1,995,813.8	-	1,995,813.8	5.0
	Total CENTRAL EL NISPERO		-	-	-	39,788,022.0	-	39,788,022.0	622,387.9	-	622,387.9	1.6	1,995,813.8	-	1,995,813.8	5.0
	CENTRAL FRANCISCO MORAZAN		-	-	-	17,085,430.0	-	17,085,430.0	12,286,085.0	-	12,286,085.0	71.9	16,459,378.0	-	16,459,378.0	96.3
	Total CENTRAL FRANCISCO MORAZAN		-	-	-	17,085,430.0	-	17,085,430.0	12,286,085.0	-	12,286,085.0	71.9	16,459,378.0	-	16,459,378.0	96.3
	CENTRAL HIDROELECTRICA PATUCA		-	-	-	7,962,199.0	-	7,962,199.0	-	-	-	-	989,567.0	-	989,567.0	12.4
	Total CENTRAL HIDROELECTRICA PATUCA		-	-	-	7,962,199.0	-	7,962,199.0	-	-	-	-	989,567.0	-	989,567.0	12.4
	CONTROL OPERATIVO DE TRANSMISIÓN		9,145,000.0	-	9,145,000.0	88,000.0	-	88,000.0	-	-	-	-	4,600.0	-	4,600.0	5.2
	Total CONTROL OPERATIVO DE TRANSMISIÓN		9,145,000.0	-	9,145,000.0	88,000.0	-	88,000.0	-	-	-	-	4,600.0	-	4,600.0	5.2
	COORDINACION DE FINANZAS DE LA EMPRESA		150,000.0	-	150,000.0	-	-	-	-	-	-	-	-	-	-	-
	Total COORDINACION DE FINANZAS DE LA EMPRESA		150,000.0	-	150,000.0	-	-	-	-	-	-	-	-	-	-	-
	COORDINACION ADMINISTRATIVA		41,520,815.0	-	41,520,815.0	20,800,000.0	-	20,800,000.0	7,380,098.6	-	7,380,098.6	35.5	17,763,361.0	-	17,763,361.0	85.4
	Total COORDINACION ADMINISTRATIVA		41,520,815.0	-	41,520,815.0	20,800,000.0	-	20,800,000.0	7,380,098.6	-	7,380,098.6	35.5	17,763,361.0	-	17,763,361.0	85.4
	COORDINACION DE ASESORIA LEGAL		347,222.0	-	347,222.0	70,000.0	-	70,000.0	-	-	-	-	8,050.0	-	8,050.0	11.5
	Total COORDINACION DE ASESORIA LEGAL		347,222.0	-	347,222.0	70,000.0	-	70,000.0	-	-	-	-	8,050.0	-	8,050.0	11.5
	COORDINACION DE AUDITORIA INTERNA		55,000.0	-	55,000.0	55,000.0	-	55,000.0	2,061.9	-	2,061.9	3.7	2,061.9	-	2,061.9	3.7
	Total COORDINACION DE AUDITORIA INTERNA		55,000.0	-	55,000.0	55,000.0	-	55,000.0	2,061.9	-	2,061.9	3.7	2,061.9	-	2,061.9	3.7
	COORDINACION DE COMUNICACION EMPRESARIAL		2,065,000.0	-	2,065,000.0	1,000,000.0	-	1,000,000.0	396,750.0	-	396,750.0	39.7	396,750.0	-	396,750.0	39.7
	Total COORDINACION DE COMUNICACION EMPRESARIAL		2,065,000.0	-	2,065,000.0	1,000,000.0	-	1,000,000.0	396,750.0	-	396,750.0	39.7	396,750.0	-	396,750.0	39.7
	COORDINACION DE DESARROLLO HUMANO		200,000.0	-	200,000.0	50,000.0	-	50,000.0	-	-	-	-	-	-	-	-
	Total COORDINACION DE DESARROLLO HUMANO		200,000.0	-	200,000.0	50,000.0	-	50,000.0	-	-	-	-	-	-	-	-
	COORDINACION DE DISTRIBUCION DE ENERGIA ELECTRICA		68,500,000.0	-	68,500,000.0	359,555,654.0	-	359,555,654.0	318,544,407.3	-	318,544,407.3	88.6	350,648,173.5	-	350,648,173.5	97.5
	Total COORDINACION DE DISTRIBUCION DE ENERGIA ELECTRICA		68,500,000.0	-	68,500,000.0	359,555,654.0	-	359,555,654.0	318,544,407.3	-	318,544,407.3	88.6	350,648,173.5	-	350,648,173.5	97.5
	COORDINACION DE FONDO SOCIAL DE ELECTRIFICACION FOSODE		37,049,000.0	-	37,049,000.0	342,560,530.0	-	342,560,530.0	125,014,362.6	-	125,014,362.6	36.5	212,880,087.1	-	212,880,087.1	62.1
	Total COORDINACION DE FONDO SOCIAL DE ELECTRIFICACION FOSODE		37,049,000.0	-	37,049,000.0	342,560,530.0	-	342,560,530.0	125,014,362.6	-	125,014,362.6	36.5	212,880,087.1	-	212,880,087.1	62.1
	COORDINACION DE GENERACION DE ENERGIA ELECTRICA		68,600,000.0	-	68,600,000.0	1,377,065.0	-	1,377,065.0	-	-	-	-	160,195.9	-	160,195.9	11.6
	Total COORDINACION DE GENERACION DE ENERGIA ELECTRICA		68,600,000.0	-	68,600,000.0	1,377,065.0	-	1,377,065.0	-	-	-	-	160,195.9	-	160,195.9	11.6
	COORDINACION DE GENERACION DE ENERGIA HIDROELECTRICA		-	-	-	22,000.0	-	22,000.0	-	-	-	-	-	-	-	-
	Total COORDINACION DE GENERACION DE ENERGIA HIDROELECTRICA		-	-	-	22,000.0	-	22,000.0	-	-	-	-	-	-	-	-
	COORDINACION DE LA ADMINISTRACION, FINANZAS DE LA GERENCIA DE TRANSMISION		-	-	-	-	-	-	-	-	-	-	-	-	-	-
	Total COORDINACION DE LA ADMINISTRACION, FINANZAS DE LA GERENCIA DE T		-	-	-	-	-	-	-	-	-	-	-	-	-	-
	COORDINACION DE LA GERENCIA ADMINISTRATIVA		2,200,100.0	-	2,200,100.0	25,530,840.0	-	25,530,840.0	4,538,913.1	-	4,538,913.1	17.8	4,573,263.0	-	4,573,263.0	17.9
	Total COORDINACION DE LA GERENCIA ADMINISTRATIVA		2,200,100.0	-	2,200,100.0	25,530,840.0	-	25,530,840.0	4,538,913.1	-	4,538,913.1	17.8	4,573,263.0	-	4,573,263.0	17.9
	COORDINACION DE LA GERENCIA TECNICA		250,000.0	-	250,000.0	100,000.0	-	100,000.0	-	-	-	-	-	-	-	-
	Total COORDINACION DE LA GERENCIA TECNICA		250,000.0	-	250,000.0	100,000.0	-	100,000.0	-	-	-	-	-	-	-	-
	COORDINACION DE PROYECTOS DE ENERGIA RENOVABLE		6,765,625.0	-	6,765,625.0	231,500,000.0	-	231,500,000.0	175,000,000.0	-	175,000,000.0	75.6	175,271,388.5	-	175,271,388.5	75.7
	Total COORDINACION DE PROYECTOS DE ENERGIA RENOVABLE		6,765,625.0	-	6,765,625.0	231,500,000.0	-	231,500,000.0	175,000,000.0	-	175,000,000.0	75.6	175,271,388.5	-	175,271,388.5	75.7
	COORDINACION DE TRANSMISION DE ENERGIA ELECTRICA CENTRO SUR		14,909,000.0	-	14,909,000.0	3,520,000.0	-	3,520,000.0	2,448,849.7	-	2,448,849.7	69.6	2,964,679.7	-	2,964,679.7	84.2
	Total COORDINACION DE TRANSMISION DE ENERGIA ELECTRICA CENTRO SUR		14,909,000.0	-	14,909,000.0	3,520,000.0	-	3,520,000.0	2,448,849.7	-	2,448,849.7	69.6	2,964,679.7	-	2,964,679.7	84.2
	COORDINACION DE TRANSMISION DE ENERGIA ELECTRICA		954,829,080.0	-	954,829,080.0	99,382,682.0	-	99,382,682.0	19,744,282.9	-	19,744,282.9	19.9	50,520,494.5	-	50,520,494.5	50.8
	Total COORDINACION DE TRANSMISION DE ENERGIA ELECTRICA		954,829,080.0	-	954,829,080.0	99,382,682.0	-	99,382,682.0	19,744,282.9	-	19,744,282.9	19.9	50,520,494.5	-	50,520,494.5	50.8
	COORDINACION DE TRANSMISION DE ENERGIA ELECTRICA N.O. Y L.A.		23,021,400.0	-	23,021,400.0	7,200,000.0	-	7,200,000.0	1,813,276.7	-	1,813,276.7	25.2	6,590,762.2	-	6,590,762.2	91.5
	Total COORDINACION DE TRANSMISION DE ENERGIA ELECTRICA N.O. Y L.A.		23,021,400.0	-	23,021,400.0	7,200,000.0	-	7,200,000.0	1,813,276.7	-	1,813,276.7	25.2	6,590,762.2	-	6,590,762.2	91.5
	COORDINACION GENERAL		3,000,000.0	-	3,000,000.0	1,000,000.0	-	1,000,000.0	31,246.7	-	31,246.7	3.1	31,246.7	-		

PLAN DE INVERSIÓN PÚBLICA, EJECUCIÓN FINANCIERA AL IV TRIMESTRE, 2025

Cifras en Lempiras

No. Proy.	Institución / Programa o Proyecto	Convenio	Presupuesto Aprobado			Presupuesto Vigente			Ejecutado IV Trimestre				Ejecutado Anual (Devengado)			
			Fondos Nacionales	Fondos Externos	Total	Fondos Nacionales	Fondos Externos	Total	Fondos Nacionales	Fondos Externos	Total	% Ejecución (Dev./Vig.)	Fondos Nacionales	Fondos Externos	Total	% Ejecución (Dev./Vig.)
	COORDINAR LA GERENCIA DE TECNOLOGIA DE INFORMACION Y COMUNICACION		59,117,485.0	-	59,117,485.0	147,773,444.0	-	147,773,444.0	119,710,908.7	-	119,710,908.7	81.0	123,547,057.5	-	123,547,057.5	83.6
	Total COORDINAR LA GERENCIA DE TECNOLOGIA DE INFORMACION Y COMUNICACION		59,117,485.0	-	59,117,485.0	147,773,444.0	-	147,773,444.0	119,710,908.7	-	119,710,908.7	81.0	123,547,057.5	-	123,547,057.5	83.6
	COORDINAR LA SECRETARIA GENERAL		98,515.0	-	98,515.0	60,000.0	-	60,000.0	-	-	-	-	-	-	-	-
	Total COORDINAR LA SECRETARIA GENERAL		98,515.0	-	98,515.0	60,000.0	-	60,000.0	-	-	-	-	-	-	-	-
	GENERACION DE ENERGIA TERMICA		-	-	-	9,621,515.0	-	9,621,515.0	-	-	-	-	-	-	-	-
	Total GENERACION DE ENERGIA TERMICA		-	-	-	9,621,515.0	-	9,621,515.0	-	-	-	-	-	-	-	-
	GESTION COMERCIAL DE GENERACION DE ENERGIA ELECTRICA		-	-	-	113,045.0	-	113,045.0	-	-	-	-	-	-	-	-
	Total GESTION COMERCIAL DE GENERACION DE ENERGIA ELECTRICA		-	-	-	113,045.0	-	113,045.0	-	-	-	-	-	-	-	-
	MANEJO DE CUENCAS HIDROGRAFICAS		-	-	-	150,000.0	-	150,000.0	59,708.0	-	59,708.0	39.8	59,708.0	-	59,708.0	39.8
	Total MANEJO DE CUENCAS HIDROGRAFICAS		-	-	-	150,000.0	-	150,000.0	59,708.0	-	59,708.0	39.8	59,708.0	-	59,708.0	39.8
	OFICINA REGIONAL CENTRO SUR		-	-	-	725,480.0	-	725,480.0	282,727.9	-	282,727.9	39.0	495,441.1	-	495,441.1	68.3
	Total OFICINA REGIONAL CENTRO SUR		-	-	-	725,480.0	-	725,480.0	282,727.9	-	282,727.9	39.0	495,441.1	-	495,441.1	68.3
	OFICINA REGIONAL LITORAL ATLANTICO		-	-	-	958,000.0	-	958,000.0	64,520.9	-	64,520.9	6.7	64,520.9	-	64,520.9	6.7
	Total OFICINA REGIONAL LITORAL ATLANTICO		-	-	-	958,000.0	-	958,000.0	64,520.9	-	64,520.9	6.7	64,520.9	-	64,520.9	6.7
	OFICINA REGIONAL NOROCCIDENTE		-	-	-	999,973.0	-	999,973.0	253,611.4	-	253,611.4	25.4	287,584.0	-	287,584.0	28.8
	Total OFICINA REGIONAL NOROCCIDENTE		-	-	-	999,973.0	-	999,973.0	253,611.4	-	253,611.4	25.4	287,584.0	-	287,584.0	28.8
	OPERACION DE TRANSMISION		-	-	-	-	-	-	-	-	-	-	-	-	-	-
	Total OPERACION DE TRANSMISION		-	-	-	-	-	-	-	-	-	-	-	-	-	-
	SERVICIO DE TURISMO		-	-	-	2,112,500.0	-	2,112,500.0	17,688.1	-	17,688.1	0.8	17,688.1	-	17,688.1	0.8
	Total SERVICIO DE TURISMO		-	-	-	2,112,500.0	-	2,112,500.0	17,688.1	-	17,688.1	0.8	17,688.1	-	17,688.1	0.8
	SUPERVISION, APOYO Y EJECUCION DE PROYECTOS		12,700.0	-	12,700.0	7,404,318.0	-	7,404,318.0	3,752,155.2	-	3,752,155.2	50.7	3,752,155.2	-	3,752,155.2	50.7
	Total SUPERVISION, APOYO Y EJECUCION DE PROYECTOS		12,700.0	-	12,700.0	7,404,318.0	-	7,404,318.0	3,752,155.2	-	3,752,155.2	50.7	3,752,155.2	-	3,752,155.2	50.7
	TERMICA ATLANTICO		-	-	-	4,248,750.0	-	4,248,750.0	-	-	-	-	-	-	-	-
	Total TERMICA ATLANTICO		-	-	-	4,248,750.0	-	4,248,750.0	-	-	-	-	-	-	-	-
	TERMICA CENTRO SUR		-	-	-	5,680,000.0	-	5,680,000.0	97,750.0	-	97,750.0	1.7	1,099,137.1	-	1,099,137.1	19.4
	Total TERMICA CENTRO SUR		-	-	-	5,680,000.0	-	5,680,000.0	97,750.0	-	97,750.0	1.7	1,099,137.1	-	1,099,137.1	19.4
	TERMICA NOR-OCCIDENTE		-	-	-	1,504,486.0	-	1,504,486.0	485,300.0	-	485,300.0	32.3	485,300.0	-	485,300.0	32.3
	Total TERMICA NOR-OCCIDENTE		-	-	-	1,504,486.0	-	1,504,486.0	485,300.0	-	485,300.0	32.3	485,300.0	-	485,300.0	32.3
	ADQUISICIÓN, INSTALACIÓN Y REEMPLAZO DE LA TECNOLOGÍA DE ILUMINACIÓN EFICIENTE EN EL SECTOR RESIDENCIAL		-	3,460,000.0	-	-	-	-	-	-	-	-	-	-	-	-
	TOTAL ADQUISICIÓN, INSTALACIÓN Y REEMPLAZO DE LA TECNOLOGÍA DE ILUMINACIÓN EFICIENTE EN EL SECTOR RESIDENCIAL		-	3,460,000.0	-	-	-	-	-	-	-	-	-	-	-	-
	COORDINACIÓN DE LA GERENCIA OPERATIVA		75,000.0	-	75,000.0	-	-	-	-	-	-	-	-	-	-	-
	TOTAL COORDINACIÓN DE LA GERENCIA OPERATIVA		75,000.0	-	75,000.0	-	-	-	-	-	-	-	-	-	-	-
	COORDINACIÓN OPERATIVA		481,837,300.0	-	481,837,300.0	-	-	-	-	-	-	-	-	-	-	-
	TOTAL COORDINACIÓN OPERATIVA		481,837,300.0	-	481,837,300.0	-	-	-	-	-	-	-	-	-	-	-
	OPERACIÓN DE TRANSMISIÓN		950,000.0	-	950,000.0	-	-	-	-	-	-	-	-	-	-	-
	TOTAL OPERACIÓN DE TRANSMISIÓN		950,000.0	-	950,000.0	-	-	-	-	-	-	-	-	-	-	-
	0803 - Empresa Nacional Portuaria		98,400,000.0	-	98,400,000.0	46,001,828.0	-	46,001,828.0	34,835,042.1	-	34,835,042.1	75.7	42,923,569.2	-	42,923,569.2	93.3
	DIRECCION Y COORDINACION		18,600,000.0	-	18,600,000.0	6,812,432.0	-	6,812,432.0	3,317,368.5	-	3,317,368.5	48.7	6,634,084.0	-	6,634,084.0	97.4
	Total DIRECCION Y COORDINACION		18,600,000.0	-	18,600,000.0	6,812,432.0	-	6,812,432.0	3,317,368.5	-	3,317,368.5	48.7	6,634,084.0	-	6,634,084.0	97.4
	OPERACION Y MANTENIMIENTO DE PUERTO CORTÉS		9,800,000.0	-	9,800,000.0	3,607,541.0	-	3,607,541.0	297,000.0	-	297,000.0	8.2	3,604,540.5	-	3,604,540.5	99.9
	Total OPERACION Y MANTENIMIENTO DE PUERTO CORTÉS		9,800,000.0	-	9,800,000.0	3,607,541.0	-	3,607,541.0	297,000.0	-	297,000.0	8.2	3,604,540.5	-	3,604,540.5	99.9
	OPERACION Y MANTENIMIENTO SAN LORENZO		-	-	-	19,750.0	-	19,750.0	19,750.0	-	19,750.0	100.0	19,750.0	-	19,750.0	100.0
	Total OPERACION Y MANTENIMIENTO SAN LORENZO		-	-	-	19,750.0	-	19,750.0	19,750.0	-	19,750.0	100.0	19,750.0	-	19,750.0	100.0
	SUPERVISIÓN Y MANTENIMIENTO GENERAL DE PUERTOS		70,000,000.0	-	70,000,000.0	35,562,105.0	-	35,562,105.0	31,200,923.6	-	31,200,923.6	87.7	32,665,194.7	-	32,665,194.7	91.9
	Total SUPERVISIÓN Y MANTENIMIENTO GENERAL DE PUERTOS		70,000,000.0	-	70,000,000.0	35,562,105.0	-	35,562,105.0	31,200,923.6	-	31,200,923.6	87.7	32,665,194.7	-	32,665,194.7	91.9
	0804 - Empresa Hondureña de Telecomunicaciones		500,000,000.0	-	500,000,000.0	137,270,000.0	-	137,270,000.0	100,643,340.4	-	100,643,340.4	73.3	103,899,731.8	-	103,899,731.8	75.7
	DIRECCION Y COORDINACION EMPRESARIAL		90,942,464.0	-	90,942,464.0	370,000.0	-	370,000.0	-	-	-	115,857.3	-	-	-	31.3
	Total DIRECCION Y COORDINACION EMPRESARIAL		90,942,464.0	-	90,942,464.0	370,000.0	-	370,000.0	-	-	-	115,857.3	-	-	-	31.3
	INGENIERIA Y PROYECTOS		-	-	-	100,000,000.0	-	100,000,000.0	100,000,000.0	-	100,000,000.0	100.0	100,000,000.0	-	100,000,000.0	100.0
	Total INGENIERIA Y PROYECTOS		-	-	-	100,000,000.0	-	100,000,000.0	100,000,000.0	-	100,000,000.0	100.0	100,000,000.0	-	100,000,000.0	100.0
	OPERACION Y MANTENIMIENTO DE REDES DE COMUNICACION.		405,245,885.0	-	405,245,885.0	18,777,880.0	-	18,777,880.0	307,978.3	-	307,978.3	1.6	1,469,103.7	-	1,469,103.7	7.8
	Total OPERACION Y MANTENIMIENTO DE REDES DE COMUNICACION.		405,245,885.0	-	405,245,885.0	18,777,880.0	-	18,777,880.0	307,978.3	-	307,978.3	1.6	1,469,103.7	-	1,469,103.7	7.8
	SERVICIOS DE COMUNICACION NACIONALES E INTERNACIONALES		582,000.0	-	582,000.0	546,000.0	-	546,000.0	3,352.5	-	3,352.5	0.6	126,620.9	-	126,620.9	23.2
	Total SERVICIOS DE COMUNICACION NACIONALES E INTERNACIONALES		582,000.0	-	582,000.0	546,000.0	-	546,000.0	3,352.5	-	3,352.5	0.6	126,620.9	-	126,620.9	23.2
	SOPORTE Y DESARROLLO INFOTECNOLOGICO		1,885,000.0	-	1,885,000.0	14,533,520.0	-	14,533,520.0	311,176.2	-	311,176.2	2.1	1,992,157.5	-	1,992,157.5	13.7
	Total SOPORTE Y DESARROLLO INFOTECNOLOGICO		1,885,000.0	-	1,885,000.0	14,533,520.0	-	14,533,520.0	311,176.2	-	311,176.2	2.1	1,992,157.5	-	1,992,157.5	13.7
	UNIDAD DE RECURSOS FINANCIEROS Y LOGISTICOS		1,344,651.0	-	1,344,651.0	3,042,600.0	-	3,042,600.0	20,833.4	-	20,833.4	0.7	195,992.5	-	195,992.5	6.4
	Total UNIDAD DE RECURSOS FINANCIEROS Y LOGISTICOS		1,344,651.0	-	1,344,651.0	3,042,6										

PLAN DE INVERSIÓN PÚBLICA, EJECUCIÓN FINANCIERA AL IV TRIMESTRE, 2025

Cifras en Lempiras

No. Proy.	Institución / Programa o Proyecto	Convenio	Presupuesto Aprobado			Presupuesto Vigente			Ejecutado IV Trimestre				Ejecutado Anual (Devengado)			
			Fondos Nacionales	Fondos Externos	Total	Fondos Nacionales	Fondos Externos	Total	Fondos Nacionales	Fondos Externos	Total	% Ejecución (Dev./Vig.)	Fondos Nacionales	Fondos Externos	Total	% Ejecución (Dev./Vig.)
0807	- Suplidora Nacional de Productos Básicos		9,729,000.0	-	9,729,000.0	10,157,076.0	-	10,157,076.0	151,326.2	-	151,326.2	1.5	883,286.4	-	883,286.4	8.7
	COORDINACION Y DIRECCION ADMINISTRATIVA Y FINANCIERA		9,729,000.0	-	9,729,000.0	10,157,076.0	-	10,157,076.0	151,326.2	-	151,326.2	1.5	883,286.4	-	883,286.4	8.7
	Total COORDINACION Y DIRECCION ADMINISTRATIVA Y FINANCIERA		9,729,000.0	-	9,729,000.0	10,157,076.0	-	10,157,076.0	151,326.2	-	151,326.2	1.5	883,286.4	-	883,286.4	8.7
0808	- Ferrocarril Nacional de Honduras		820,000.0	-	820,000.0	1,506,080.0	-	1,506,080.0	469,712.0	-	469,712.0	31.2	775,295.8	-	775,295.8	51.5
	SERVICIOS DE ADMINISTRACIÓN FINANCIERA		820,000.0	-	820,000.0	1,506,080.0	-	1,506,080.0	469,712.0	-	469,712.0	31.2	775,295.8	-	775,295.8	51.5
	Total SERVICIOS DE ADMINISTRACIÓN FINANCIERA		820,000.0	-	820,000.0	1,506,080.0	-	1,506,080.0	469,712.0	-	469,712.0	31.2	775,295.8	-	775,295.8	51.5
0809	- Empresa de Correos de Honduras		219,763.0	-	219,763.0	2,407,372.0	-	2,407,372.0	1,111,611.2	-	1,111,611.2	46.2	2,220,076.1	-	2,220,076.1	92.2
	SERVICIO POSTAL BRINDADO.		219,763.0	-	219,763.0	2,407,372.0	-	2,407,372.0	1,111,611.2	-	1,111,611.2	46.2	2,220,076.1	-	2,220,076.1	92.2
	Total SERVICIO POSTAL BRINDADO.		219,763.0	-	219,763.0	2,407,372.0	-	2,407,372.0	1,111,611.2	-	1,111,611.2	46.2	2,220,076.1	-	2,220,076.1	92.2
0901	- Banco Hondureño para la Producción y la Vivienda		80,254,149.0	-	80,254,149.0	37,535,719.0	-	37,535,719.0	18,515,287.0	-	18,515,287.0	49.3	19,846,498.8	-	19,846,498.8	52.9
	DIRECCIÓN SUPERIOR Y UNIDADES DE APOYO		-	-	-	28,316,220.0	-	28,316,220.0	18,013,350.1	-	18,013,350.1	63.6	19,176,128.4	-	19,176,128.4	67.7
	Total DIRECCIÓN SUPERIOR Y UNIDADES DE APOYO		-	-	-	28,316,220.0	-	28,316,220.0	18,013,350.1	-	18,013,350.1	63.6	19,176,128.4	-	19,176,128.4	67.7
	SERVICIOS BANCARIOS Y DE NEGOCIOS		20,804,214.0	-	20,804,214.0	9,219,499.0	-	9,219,499.0	501,936.9	-	501,936.9	5.4	670,370.4	-	670,370.4	7.3
	Total SERVICIOS BANCARIOS Y DE NEGOCIOS		20,804,214.0	-	20,804,214.0	9,219,499.0	-	9,219,499.0	501,936.9	-	501,936.9	5.4	670,370.4	-	670,370.4	7.3
	GERENCIA Y DEPARTAMENTOS STAFF		14,571,344.0	-	14,571,344.0	-	-	-	-	-	-	-	19,846,498.8	-	19,846,498.8	-
	TOTAL GERENCIA Y DEPARTAMENTOS STAFF		14,571,344.0	-	14,571,344.0	-	-	-	-	-	-	-	-	-	-	-
	PRESIDENCIA Y TODAS SUS DEPENDENCIAS		12,963,184.0	-	12,963,184.0	-	-	-	-	-	-	-	-	-	-	-
	TOTAL PRESIDENCIA Y TODAS SUS DEPENDENCIAS		12,963,184.0	-	12,963,184.0	-	-	-	-	-	-	-	-	-	-	-
	SUBGERENCIA DE ADMINISTRACIÓN Y SUS DEPENDENCIAS		12,193,020.0	-	12,193,020.0	-	-	-	-	-	-	-	-	-	-	-
	TOTAL SUBGERENCIA DE ADMINISTRACIÓN Y SUS DEPENDENCIAS		12,193,020.0	-	12,193,020.0	-	-	-	-	-	-	-	-	-	-	-
	SUBGERENCIA DE OPERACIONES Y SUS DEPENDENCIAS		19,722,387.0	-	19,722,387.0	-	-	-	-	-	-	-	-	-	-	-
	TOTAL SUBGERENCIA DE OPERACIONES Y SUS DEPENDENCIAS		19,722,387.0	-	19,722,387.0	-	-	-	-	-	-	-	-	-	-	-
0902	- Banco Central de Honduras		680,960,816.0	-	680,960,816.0	525,257,128.0	-	525,257,128.0	19,031,554.1	-	19,031,554.1	3.6	26,470,507.0	-	26,470,507.0	5.0
	APOYO TÉCNICO, LOGÍSTICO Y ADMINISTRATIVO		-	-	-	81,613,599.0	-	81,613,599.0	1,877,592.4	-	1,877,592.4	2.3	7,577,160.0	-	7,577,160.0	9.3
	Total APOYO TÉCNICO, LOGÍSTICO Y ADMINISTRATIVO		-	-	-	81,613,599.0	-	81,613,599.0	1,877,592.4	-	1,877,592.4	2.3	7,577,160.0	-	7,577,160.0	9.3
	BILLETES Y MONEDAS EN CURSO LEGAL		-	-	-	369,684,135.0	-	369,684,135.0	16,898,239.5	-	16,898,239.5	4.6	18,314,693.1	-	18,314,693.1	5.0
	Total BILLETES Y MONEDAS EN CURSO LEGAL		-	-	-	369,684,135.0	-	369,684,135.0	16,898,239.5	-	16,898,239.5	4.6	18,314,693.1	-	18,314,693.1	5.0
	DIRECCIÓN Y COORDINACIÓN		-	-	-	34,443,405.0	-	34,443,405.0	255,722.1	-	255,722.1	0.7	316,016.9	-	316,016.9	0.9
	Total DIRECCIÓN Y COORDINACIÓN		-	-	-	34,443,405.0	-	34,443,405.0	255,722.1	-	255,722.1	0.7	316,016.9	-	316,016.9	0.9
	ESTABILIZACIÓN DE PRECIOS		-	-	-	36,509,477.0	-	36,509,477.0	-	-	-	-	-	-	-	-
	Total ESTABILIZACIÓN DE PRECIOS		-	-	-	36,509,477.0	-	36,509,477.0	-	-	-	-	-	-	-	-
	PLANEAMIENTO EVALUACIÓN Y CONTROL DE GESTIÓN		-	-	-	2,337,496.0	-	2,337,496.0	-	-	-	-	17,457.0	-	17,457.0	0.7
	Total PLANEAMIENTO EVALUACIÓN Y CONTROL DE GESTIÓN		-	-	-	2,337,496.0	-	2,337,496.0	-	-	-	-	17,457.0	-	17,457.0	0.7
	SERVICIOS FINANCIEROS Y DE PAGO		-	-	-	669,016.0	-	669,016.0	-	-	-	-	245,180.0	-	245,180.0	36.6
	Total SERVICIOS FINANCIEROS Y DE PAGO		-	-	-	669,016.0	-	669,016.0	-	-	-	-	245,180.0	-	245,180.0	36.6
	ASESORÍA Y APOYO LOGÍSTICO		125,593,306.0	-	125,593,306.0	-	-	-	-	-	-	-	-	-	-	-
	TOTAL ASESORÍA Y APOYO LOGÍSTICO		125,593,306.0	-	125,593,306.0	-	-	-	-	-	-	-	-	-	-	-
	DIRECCIÓN Y ADMINISTRACIÓN SUPERIOR		8,470,066.0	-	8,470,066.0	-	-	-	-	-	-	-	-	-	-	-
	TOTAL DIRECCIÓN Y ADMINISTRACIÓN SUPERIOR		8,470,066.0	-	8,470,066.0	-	-	-	-	-	-	-	-	-	-	-
	ESTUDIOS ECONÓMICOS		14,242,508.0	-	14,242,508.0	-	-	-	-	-	-	-	-	-	-	-
	TOTAL ESTUDIOS ECONÓMICOS		14,242,508.0	-	14,242,508.0	-	-	-	-	-	-	-	-	-	-	-
	POLÍTICA MONETARIA, CREDITICIA Y CAMBIARIA		9,043,217.0	-	9,043,217.0	-	-	-	-	-	-	-	-	-	-	-
	TOTAL POLÍTICA MONETARIA, CREDITICIA Y CAMBIARIA		9,043,217.0	-	9,043,217.0	-	-	-	-	-	-	-	-	-	-	-
	SERVICIOS FINANCIEROS Y ADMINISTRACIÓN DE RECURSOS		413,839,809.0	-	413,839,809.0	-	-	-	-	-	-	-	-	-	-	-
	TOTAL SERVICIOS FINANCIEROS Y ADMINISTRACIÓN DE RECURSOS		413,839,809.0	-	413,839,809.0	-	-	-	-	-	-	-	-	-	-	-
	SERVICIOS TECNOLÓGICOS Y DE GESTIÓN		109,771,910.0	-	109,771,910.0	-	-	-	-	-	-	-	-	-	-	-
	TOTAL SERVICIOS TECNOLÓGICOS Y DE GESTIÓN		109,771,910.0	-	109,771,910.0	-	-	-	-	-	-	-	-	-	-	-
0903	- Banco Nacional de Desarrollo Agrícola		107,461,817.0	-	107,461,817.0	69,000,000.0	11,404,794.0	80,404,794.0	14,741,153.1	-	14,741,153.1	18.3	24,992,975.1	-	24,992,975.1	31.1
	APOYO FINANCIERO AL SECTOR AGROPECUARIO, FORTALECIMIENTO INSTITUCIONAL Y RECUPERACIONES Y READECUACIONES		10,600,000.0	-	10,600,000.0	15,000,000.0	-	15,000,000.0	1,837,882.8	-	1,837,882.8	12.3	4,520,686.5	-	4,520,686.5	30.1
	Total APOYO FINANCIERO AL SECTOR AGROPECUARIO, FORTALECIMIENTO INSTI		10,600,000.0	-	10,600,000.0	15,000,000.0	-	15,000,000.0	1,837,882.8	-	1,837,882.8	12.3	4,520,686.5	-	4,520,686.5	30.1
	DIRECCION Y COORDINACION SUPERIOR		96,061,817.0	-	96,061,817.0	52,000,000.0	-	52,000,000.0	12,547,205.7	-	12,547,205.7	24.1	20,116,224.1	-	20,116,224.1	38.7
	Total DIRECCION Y COORDINACION SUPERIOR		96,061,817.0	-	96,061,817.0	52,000,000.0	-	52,000,000.0	12,547,205.7	-	12,547,205.7	24.1	20,116,224.1	-	20,116,224.1	38.7
	FONDOS DE CREDITO, ASISTENCIA TECNICA Y FORTALECIMIENTO INSTITUCIONAL		-	-	-	-	11,014,312.0	11,014,312.0	-	-	-	-	-	-	-	-
	Total FONDOS DE CREDITO, ASISTENCIA TECNICA Y FORTALECIMIENTO INSTITUCI		-	-	-	-	11,014,312.0	11,014,312.0	-	-	-	-	-	-	-	-
	FONDOS DE CREDITO, ASISTENCIA TECNICA Y FORTALECIMIENTO INSTITUCIONAL CAF		-	-	-	-	390,482.0	390,482.0	-	-	-	-	-	-	-	-
	Total FONDOS DE CREDITO, ASISTENCIA TECNICA Y FORTALECIMIENTO INSTITUCI		-	-	-	-	390,482.0	390,482.0	-	-	-	-	-	-	-	-
	NEGOCIOS Y PRODUCTOS		800,000.0	-	800,000.0	2,000,000.0	-	2,000,000.0	356,064.6	-	356,064.6	17.8	356,064.6	-	356,064.6	17.8
	Total NEGOCIOS Y PRODUCTOS		800,000.0	-	800,000.0	2,000,000.0	-	2,000,000.0	356,064.6	-	356,064.6	17.8	356,064.6	-	356,064.6	17.8
0950	- Comisión Nacional de Bancos y Seguros		20,753,856.0	-	20,753,856.0	23,058,676.0	-	23,058,676.0	7,281,637.7	-	7,281,637.7	31.6	7,284,920.6	-	7,284,920.6	31.6
	ADMINISTRACION SUPERIOR, APOYO TECNICO Y ADMINISTRATIVO															

PLAN DE INVERSIÓN PÚBLICA, EJECUCIÓN FINANCIERA AL IV TRIMESTRE, 2025
Cifras en Lempiras

No. Proy.	Institución / Programa o Proyecto	Convenio	Presupuesto Aprobado			Presupuesto Vigente			Ejecutado IV Trimestre				Ejecutado Anual (Devengado)			
			Fondos Nacionales	Fondos Externos	Total	Fondos Nacionales	Fondos Externos	Total	Fondos Nacionales	Fondos Externos	Total	% Ejecución (Dev./Vig.)	Fondos Nacionales	Fondos Externos	Total	% Ejecución (Dev./Vig.)

ANEXO No.2
SECRETARÍA DE FINANZAS
Subsecretaría de Crédito e Inversión Pública - Dirección General de Inversión Pública
PLAN DE INVERSIÓN PÚBLICA, EJECUCIÓN FÍSICA AL IV TRIMESTRE, 2025

Institución/Proyecto	Metas Física	Unidad de Medida	Anual			IV Trimestre 2025		
			Programación	Ejecución	% Ejecución	Programación	Ejecución	% Ejecución
0022 - Fondo Hondureño de Inversión Social								
PROYECTO RECUPERACIÓN DE EMERGENCIA A CAUSA DE CICLONES TROPICALES ETA E IOTA EN HONDURAS	Centros educativos rehabilitados y/o reconstruidos afectados por ciclones Eta e Iota en beneficio de la población afectada por los fenómenos naturales. PRE	CENTRO EDUCATIVO	16	8	50%	2	2	100%
	Sistemas de agua rehabilitados y/o reconstruidos afectados por ciclones Eta e Iota. PRE	SISTEMA DE AGUA	4	1	25%	0	0	0%
	Infraestructura vial rehabilitada y reconstruida afectados por ciclones Eta e Iota. PRE	KILOMETRO	9	0	0%	0	0	0%
	Infraestructura en centros de salud pública rehabilitados y/o reconstruidos afectados por ciclones Eta e Iota en beneficio de la población afectada por los fenómenos naturales. PRE	UNIDAD DE SALUD	1	0	0%	0	0	0%
PROGRAMA DE MEJORAMIENTO INTEGRAL DE LA INFRAESTRUCTURA Y FORMACION EDUCATIVA EN HONDURAS	Centro educativos construidos, reparados y/o ampliados. MIFE	CENTRO EDUCATIVO	35	25	71%	3	3	100%
PROGRAMA DE MEJORA DE LA INFRAESTRUCTURA ESCOLAR (PROMINE/KFW, FASE IV y V)	Centro educativos construidos, reparados y/o ampliados. PROMINE	CENTRO EDUCATIVO	2	2	100%	1	1	100%
PROYECTO CONVIVENCIA Y ESPACIOS SEGUROS PARA LOS JÓVENES EN HONDURAS FASE II	Espacios públicos recuperados y entregados para la seguridad ciudadana a las colonias, alcaldías y patronatos en beneficio de la población hondureña CONVIVIR II	OBRA	5	0	0%	0	0	0%
	Jóvenes capacitados en habilidades sociales y laborales para personas jóvenes de entre las edades de 12-30 años en los municipios de Santa Rosa de Copán, Intibucá, La Esperanza y Juticalpa. CONVIVIR Fase II	CAPACITADO	960	960	100%	0	0	0%
PROGRAMA DE INFRAESTRUCTURA PARA LA SEGURIDAD CIUDADANA	Espacios públicos recuperados y entregados para la seguridad ciudadana a las colonias, alcaldías y patronatos en beneficio de la población hondureña ICS	OBRA	2	0	0%	0	0	0%
	Centros educativos construidos, reparados y/o ampliados ubicados en Choloma, San Pedro Sula, Chamelecón, La Lima, Tela y en Tegucigalpa en beneficio de niños de las zona urbana y rural de Honduras. ICS	CENTRO EDUCATIVO	8	1	13%	0	0	0%
	Obras complementarias reparados y/o ampliados en los servicios de salud ubicados en La Ceiba, SPS y Tegucigalpa. ICS	OBRA	1	0	0%	0	0	0%
PROGRAMA DE AMPLIACION DEL SISTEMA DE ABASTECIMIENTO DE AGUA POTABLE EN LA CIUDAD DE GRACIAS	Diseño de los sistemas de agua potable realizado. GRACIAS	DISEÑO	1	0	0%	0	0	0%
ACTIVIDAD PILOTO DE INFRAESTRUCTURA EN EL OCCIDENTE DE HONDURAS	Centros educativos construidos, reparados y/o ampliados en beneficio de niños de las zonas rural y urbanas en Honduras. PIOH	CENTRO EDUCATIVO	6	0	0%	0	0	0%
	Infraestructura social (puentes y caja puente), rehabilitada y reconstruida en beneficio de la población a nivel Nacional PIOH	OBRA DE INFRAESTRUCTURA	1	0	0%	0	0	0%

Institución/Proyecto	Metas Física	Unidad de Medida	Anual			IV Trimestre 2025		
			Programación	Ejecución	% Ejecución	Programación	Ejecución	% Ejecución
028-Instituto Nacional de Conservación Forestal								
Diseño e Implementación de un Piloto del Sistema para Asegurar la Legalidad de la Madera en Bosque de Pino.	Construcción de oficinas regionales	Oficinas construidas	1	1	100%	1	1	100%
Diseño e Implementación de un Piloto del Sistema para Asegurar la Legalidad de la Madera en Bosque de Pino.	Implementación del Marco de Gestión Ambiental y Social (MGAS)	Número de áreas protegidas	3	1	33%	1	1	100%
Fortalecimiento del Sistema Nacional de Áreas Protegidas de Honduras- SINAPH (LIFEWEB)	Planes de Acción de gestión ambiental y social en áreas protegidas, implementados	Plan de Acción	4	0	0%	1	0	100%
Fortalecimiento del Sistema Nacional de Áreas Protegidas de Honduras- SINAPH (LIFEWEB)	Evaluación de la Efectividad de Manejo en áreas protegidas.	Porcentaje	100	34	34%	50	34	68%
Proyecto Manejo Integrado de la Biosfera del Río Plátano	Patrullajes comunitarios y vigilancia ambiental Fortalecimiento del control territorial para prevenir actividades ilegales en la zona núcleo y amortiguamiento	Informe	5	2	40%	1	1	100%
Proyecto Manejo Integrado de la Biosfera del Río Plátano	Desarrollo de planes de manejo y zonificación Actualización participativa de instrumentos técnicos que definen usos del suelo, zonas prioritarias de conservación y control.	Planes	30	8	27%	3	2	67%
Rehabilitación y Reforestación Tecnificada de Fincas de Café en Agrobosques Sostenibles y Productivos en Varias Regiones Cafetaleras de Honduras-AGROBOSQUE	Asistencia técnica personalizada a productores de café	Visitas de campo	200	37	19%	40	37	93%
Rehabilitación y Reforestación Tecnificada de Fincas de Café en Agrobosques Sostenibles y Productivos en Varias Regiones Cafetaleras de Honduras-AGROBOSQUE	Capacitación especializada en temas agroecológicos e inclusivos	Eventos	180	23	13%	40	23	58%
Rehabilitación y Reforestación Tecnificada de Fincas de Café en Agrobosques Sostenibles y Productivos en Varias Regiones Cafetaleras de Honduras-AGROBOSQUE	Identificación de áreas para establecimiento agroforestal	Hectareas	3,457	4,500	130%	2,800	2,970	106%
050-Secretaría de Educación								
MEJORAMIENTO DE LA CALIDAD EN LA EDUCACIÓN PREBÁSICA EN HONDURAS	Modelo de Calidad para la Educación Prebásica	Ejemplares	2,940	2,940	100%	2,940	2,940	100%
	Diseños y herramientas curriculares	Ejemplares	454,000	454,000	100%	454,000	0	0%
	Materiales educativos	Kits	6,200	6,200	67%	6,200	6,200	100%
0060 - Secretaría de Salud								
Apoyo al Sistema Integral de Protección Social (BID 5008/BL-HO)	Fortalecimiento de Servicios de Salud Materno Infantil	Informe	129	188	100%	42	42	100%
Construcción y equipamiento del Edificio Administrativo y del Laboratorio Nacional de Vigilancia (LNV) de la salud en Tegucigalpa, Francisco Morazán (Acuerdo Donación No 1660400)	Construido el edificio administrativo y del laboratorio con equipo tecnológico y de oficina para el año 2025	Informe de ejecución	1	1	100%	1	1	100%
	Adquirido mobiliario, equipo tecnológico, y terrestre para el año 2025	Equipo	576	576	100%	576	576	100%
	Adquirido, instalado el equipo para el Laboratorio Nacional de Vigilancia (LNV) de Salud	Equipo	71	71	100%	71	71	100%
Programa de construcción y equipamiento de 3 hospitales (Tegucigalpa, San Pedro Sula y Roatán) para el Fortalecimiento de la Red Hospitalaria en Honduras (BID 5790/BL-HO)	Construcción y supervisión de la obra del Hospital general de Roatán	Informe técnico	15	28	100%	4	12	100%
	Construcción y supervisión de la obra del Hospital de especialidades (trauma) en la ciudad de Tegucigalpa	Informe técnico	1	0	0%	0	0	0%
	Construcción y supervisión de la obra del Hospital de especialidades (trauma) en la ciudad de San Pedro Sula	Informe	1	0	0%	0	0	0%
	Formación y educación continua en especialidades médicas del personal hospitalario para la puesta en marcha de los tres hospitales	Informe	55	0	0%	15	0	0%
	Reorganizar y fortalecer la red de servicio del área de influencia y servicio prehospitalario de emergencia de los tres hospitales	Informe	7	0	0%	1	0	0%
	Procesos administrativos y auditados los fondos para el 2025	Informe	158	188	100%	50	50	100%
Programa de diseño, construcción y equipamiento del nuevo Hospital en las ciudades de Choluteca y Tocoa como apoyo a la Red Hospitalaria de la República de Honduras (BCIE-2329)	Diseñado, Construido y Supervisado el Nuevo Hospital General de Choluteca.	Informe de obra	21	12	57%	6	4	67%
	Diseñado, Construido y Supervisado el Nuevo Hospital Básico de Tocoa	Informe de obra	19	11	58%	6	5	83%
	Fortalecidas las capacidades de la SESAL para la administración de los hospitales	Informe	17	0	0%	8	0	0%
	Realizada la gestión de gastos administración del proyecto	Informe	75	91	100%	18	27	100%

Institución/Proyecto	Metas Física	Unidad de Medida	Anual			IV Trimestre 2025		
			Programación	Ejecución	% Ejecución	Programación	Ejecución	% Ejecución
Proyecto Servicios Esenciales de salud y preparación ante emergencias (RESHAPE) (TF01861)	Fortalecido el sistema de cadena de frío y realizada la jornadas de vacunación masivas a nivel nacional.	Informe	9	0	0%	1	0	0%
	Fortalecido el Sistema del Vigilancia de la Salud y laboratorio de virología nacional	Informe	1	0	0%	0	0	0%
	Realizado el Monitoreo, evaluación y auditoría del proyecto	Informe	6	0	0%	1	0	0%
	Fortalecido el sistema del Servicios de Materno Infantil (SMI)	Informe	1	0	0%	1	0	0%
	Fortalecido el Servicio de Salud Sexual y Reproductiva (SSR) para los adolescentes.	Informe	1	0	0%	0	0	0%
	Fortalecidas las jornadas de vacunación masivas a nivel nacional.	Informe	1	0	0%	1	0	0%
	Fortalecido el Sistema Digital de Registro Nominal de Vacunas (SDV).	Informe	1	0	0%	0	0	0%
Proyecto Honduras Iniciativa Regional de Eliminación de la Malaria (IREM en Mesoamérica y República Dominicana) (GRT/MM-17339-40-HO)	Realizado el Monitoreo, evaluación y auditoría del proyecto	Informe	1	0	0%	1	0	0%
	Fortalecer la calidad de los servicios de diagnóstico, tratamiento, investigación y respuesta de los casos de malaria .	Informe	4	3	75%	2	2	100%
	Fortalecer la vigilancia epidemiológica entomológica y parasitológica de malaria	Informe	3	3	100%	1	1	100%
	Fortalecida la conducción técnica y financiera del proyecto.	Informe	3	2	67%	1	1	100%
Respuesta inmediata de salud pública para contener y controlar el coronavirus (COVID-19) y mitigar su efecto en la prestación de servicios en Honduras (RISP-HO-2) (BID 4713/BL-HO)	Realizada la adecuación y equipamiento del centro de datos de la SESAL	Equipo	1	0.5	50%	1	0.5	50%
	Adquiridos generadores eléctricos para 5 hospitales	Equipo	1	0	0%	1	0	0%
	Reemplazo de la subestación eléctrica del bloque médico quirúrgico del Hospital Escuela y adquirido el equipo no médico para salas neonatales de 5 hospitales	Equipo	601	596	99%	1	0.5	50%
	Realizadas las gestiones administrativas y auditados los fondos para el 2025	Informe	80	71	89%	20	42	100%
0070 - Secretaría de Seguridad								
Programa de Convivencia Ciudadana y Mejoramiento de Barrios (PCCMB)	Construcción Unidad Departamental de la Policía (UDEP) en Intibucá	Obra (Avance final de la obra 23%)	0.23	0.23	100%	0.00	0.00	0%
Programa Modernización Integral y Profesionalización de los Servicios de la Policía Nacional de Honduras	Rediseño de los programas académicos de los cursos de ascenso para oficiales, en coherencia con la carrera policial y el modelo policial comunitario;	Consultoría	0.3	0.3	100%	0.30	0.30	100%
Programa Modernización Integral y Profesionalización de los Servicios de la Policía Nacional de Honduras	Diseño e implementación de una estrategia de integración de los sistemas informáticos de gestión académica y de desarrollo de carrera policial, bajo un enfoque por competencias y habilidades	Consultoría	0.3	0.3	100%	0.30	0.30	100%
Programa Modernización Integral y Profesionalización de los Servicios de la Policía Nacional de Honduras	Revisión del sistema de bienestar policial existente, considerando incentivos combinados	Consultoría	0.1	0.1	100%	0.10	0.10	100%
Estructuración de un sistema de carrera docente policial, incluyendo una herramienta de evaluación de la gestión docente	Revisión del sistema de bienestar policial existente, considerando incentivos combinados	Consultoría	0.1	0.0	0%	0.10	0.00	0%
Modernización de la infraestructura física de la ANAPO en Tamara, incluyendo diseño, construcción, supervisión, mobiliario y equipo, de acuerdo con estándares internacionales de educación superior, infraestructura ecoeficiente y equidad de género en el ámbito educativo policial	Revisión del sistema de bienestar policial existente, considerando incentivos combinados	Consultoría	0.1	0.1	100%	0.10	0.10	100%
0100 - Secretaría de Finanzas								
Diseño, desarrollo e Implementación del Nuevo Sistema de Administración Financiera Integrada (SIAFI) de Honduras	Personal contratado (Desarrolladores, Especialistas en documentación de requerimientos, Especialistas en implementación)	Contrato	12	0	0%	8.00	0.00	0%
Diseño, desarrollo e Implementación del Nuevo Sistema de Administración Financiera Integrada (SIAFI) de Honduras	Contratos, compras y adquisiciones realizados. (Arrendamiento, mobiliario, equipo, compras menores de accesorios y papelerías)	Contratos	1	1	60%	0.20	0.60	300%
Diseño, desarrollo e Implementación del Nuevo Sistema de Administración Financiera Integrada (SIAFI) de Honduras	Requerimientos de la solución de registro de beneficiarios construidos (Historias de Usuario, Modelado de Procesos y Pantallas)	Documento	1	0	0%	0.50	0.00	0%
Diseño, desarrollo e Implementación del Nuevo Sistema de Administración Financiera Integrada (SIAFI) de Honduras	Requerimientos funcionales y técnicos de la solución de registro de beneficiarios construidos, validados e implementados.	Sistema	1	0	0%	0.50	0.00	0%
Diseño, desarrollo e Implementación del Nuevo Sistema de Administración Financiera Integrada (SIAFI) de Honduras	Manuales Técnicos, Funcionales y de Usuario elaborados	Documento	1	0	0%	0.50	0.00	0%
0101 - Comisión Nacional de Telecomunicaciones								
FORTELECIMIENTO INSTITUCIONAL, AMPLIACIÓN Y MODERNIZACIÓN DE LAS CAPACIDADES TÉCNICAS Y LOGÍSTICAS DE LA COMISIÓN NACIONAL DE	Construcción de Nuevas plantas del Edificio de CONATEL	PISO	2	2	100%	1	1	100%
	Sistemas de Monitoreo y Control del espectro y la conectividad	SISTEMA	4	4	100%	1	1	100%
	Sistemas para la medición de la calidad de servicios y protección a los usuarios	SISTEMA	1	1	100%	1	1	100%

Institución/Proyecto	Metas Física	Unidad de Medida	Anual			IV Trimestre 2025		
			Programación	Ejecución	% Ejecución	Programación	Ejecución	% Ejecución
TELECOMUNICACIONES (CONATEL) A NIVEL NACIONAL	Equipos adquiridos y procesos realizados para el fortalecimiento técnico y logístico de CONATEL.	EQUIPO	210	210	100%	210	210	100%
0130 - Secretaría de Trabajo y Seguridad Social								
Programa de Apoyo para la Inserción Laboral en Honduras	Desarrollo de estudios prospectivos sectoriales para identificación de demanda de necesidades de perfiles y habilidades requeridas por el mercado laboral	Estudio	1	0	0%	1	0	0%
	Generación de cupos de matrícula en programas de formación de Educación y Formación Técnica profesional (EFTP) pertinentes	Matrícula	300	0	0%	300	0	0%
	Diseño e implementación de estrategia de comunicación para la difusión de los procesos de EFTP, certificación y promoción al empleo con el sector productivo para incentivar la inserción	Diseño	1	0	0%	1	0	0%
	Diseño para construir y equipar 3 oficinas de empleo (Choluteca, Danlí, y El Progreso)	Diseño	1	0	0%	1	0	0%
	Adquisición de bienes y equipo para el normal funcionamiento de la Unidad Ejecutora	Lote	1	0	0%	1	0	0%
0140 - Secretaría de Agricultura y Ganadería								
PROYECTO DE INCLUSIÓN ECONÓMICA Y SOCIAL DE PEQUEÑOS PRODUCTORES RURALES EN LA REGIÓN NORESTE DE HONDURAS (PROINORTE)	Número de productores (as) rurales organizados mejoran su productividad y competitividad, incrementando sus ingresos y asegurando su seguridad alimentaria.	PRODUCTOR	6,366	1,434	23%	1,273	0	0%
	Numero de planes de negocio implementados	PLAN DE NEGOCIO	50	41	82%	29	29	100%
	Numero de planes de negocio aprobados	PLAN DE NEGOCIO	50	62	124%	29	29	100%
	Numero de asistencia técnica brindadas	ASISTENCIA TÉCNICA	50	61	122%	11	11	100%
	Evento Intercambio de experiencias (procesos de aprendizaje) desarrollados con organizaciones de productores y productoras rurales de las comunidades del Valle de Aguan.	EVENTO	3	1	33%	3	1	33%
	Planes de fortalecimiento organizacional implementados por Organizaciones usuarias	PLAN	50	34	68%	5	0	0%
	Número de organizaciones usuarias con financiamiento otorgado	ORGANIZACIÓN	50	41	82%	29	29	100%
	Numero de campañas de concientización y buenas prácticas diseñadas	CAMPAÑA	9	9	100%	3	0	0%
	Servicios financieros innovadores otorgados a Jóvenes rurales y cajas rurales en las comunidades del Valle de Aguan	SERVICIO	5	-	0%	0	0	0%
	Número de becas aprobadas	BECA	96	11	11%	46	11	24%
	Número de cajas rurales con financiamiento otorgado	CAJA RURAL	60	0	0%	20	0	0%
	Capacitaciones en educación financiera brindadas a productores(as) que integran las cajas rurales	TALLERE DE CAPACITACION	2	0	0%	1	0	0%
	Numero de planes de inversión en servicios ecosistémicos implementados	PLAN	5	2	40%	0	0	0%
	Numero de planes de inversión en servicios ecosistémicos aprobados	PLAN	5	2	40%	0	0	0%
	Capacitaciones en el tema ambiental climática brindadas.	TALLERE DE CAPACITACION	1	1	100%	0	0	0%
	Número de Organizaciones /comunidades con financiamiento otorgado	ORGANIZACIÓN	5	5	100%	0	0	0%
	(PF) Planes de inversión con adopción de tecnologías CI (Climáticamente inteligentes) implementados, en beneficio de productores(as) organizados.	Planes de inversión	50	44	88%	19	19	100%
	(PI)Planes de inversión con adopción de INTERMEDIA S 264-PLAN Trimestral tecnologías CI aprobados por el Comité de la UEP (Equipo técnico del proyecto).	Planes de Inversión	50	55	110%	25	25	100%

Institución/Proyecto	Metas Física	Unidad de Medida	Anual			IV Trimestre 2025		
			Programación	Ejecución	% Ejecución	Programación	Ejecución	% Ejecución
PROYECTO INTEGRAL DE DESARROLLO RURAL Y PRODUCTIVIDAD	(PF)Asistencias técnicas brindadas en temas de Producción y Mercado, Gestión de Crédito y Nutrición a grupos de productores (as) y MiPymes organizados.	Asistencias	400	400	100%	200	200	100%
	(PI) Planes de asistencia técnica por rubro INTERMEDIA N 264-PLAN Trimestral de producción aprobados.	Planes de Asistencia	5	3	60%	0	0	0%
	(PF) Planes de manejo de microcuencas implementados en la zona de intervención.	Planes de manejo de microcuencas	5	3	60%	0	0	0%
	(PI) Planes de manejo de microcuenca aprobados por el ICF.	Planes de manejo de microcuencas	5	5	100%	0	0	0%
	(PF) Desembolso para créditos inclusivos y garantías otorgados a productores y productoras rurales a través de BANHPROVI	Millones	100	13	13%	0	13	0%
	(PI) Monto en Lempiras Transferidos	Millones	50	91	182%	0	0	0%
	(PF) Sistema de Monitoreo y Evaluación con el registro de las actividades productivas de los productores(as), implementado en el corredor seco.	Porcentaje	50	0	0%	0	0	0%
	(PI) Sistema de Monitoreo y Evaluación, versión BETA(La primera Versión completa) evaluado y aprobado	Porcentaje	100	0	0%	0	0	0%
ALIANZA PARA EL CORREDOR SECO (USAID- GAFSP)	Informe Final de Auditoría Financiera del Proyecto PROSASUR aprobados por la SAG	Informe	1	1	100%	1	1	100%
	Informes finales de cierre del proyecto PROSASUR, aprobado por el organismo financiador y máxima autoridad de la SAG.	Informe	1	1	100%	1	1	100%
	Informe de cierre del Fondo Original Remanente del proyecto PROSASUR aprobado.	Informe	1	1	100%	1	1	100%
	Informe de cierre del Fondo Adicional del proyecto PROSASUR aprobado.	Informe	1	1	100%	1	1	100%
PROYECTO DE SEGURIDAD HÍDRICA EN EL CORREDOR SECO DE HONDURAS	Diseños Finales de Sistemas Integrales de Agua Segura (SIAS) actualizados en beneficio de las aldeas de Manazapa y Las Mercedes; La Venta; La Paz; y Curarén.	DISEÑO	4	0	0%	2	0	0%
	Estudios de Evaluación de Impactos y Riesgos Ambientales y Sociales, incluyendo Planes de Gestión Ambiental y Social (PGAS) de los Sistemas Integrales de Agua Segura (SIAS) actualizados	ESTUDIO	4	0	0%	2	0	0%
	Instrumentos para la Gestión Integral Recursos Hídricos (GIRH) elaborados en beneficio de la población. (Propuesta de la Política Nacional de GIRH y Propuesta de Reglamento de Aguas Subterráneas).	PROPUESTA TÉCNICA	2	0	0%	0	0	0%
	Radar meteorológico para pronóstico de precipitación con cobertura de la cuenca Nacaome rehabilitado	PORCENTAJE	1	0	0%	0	0	0%
	Talleres participativos de consulta con actores estratégicos	Talleres	3	2	67%	2	2	100%
COMPETITIVIDAD RURAL (COMRURAL III)	Productores organizados mejoran su seguridad alimentaria, la productividad y competitividad e incursionan en nuevos mercados, bajo un enfoque de empresarialidad.	Productores	6,347	591	9%	87	87	100%
	Planes de Negocios implementados beneficiando a Grupos/Organización de Productores Rurales (OPRs).	Plan de Negocios	20	16	80%	2	2	100%
	Planes de Negocios identificados/Ventana 1. Agricultura en Subsistencia	Planes de Negocios	30	0	0%	0	0	0%
	Planes de Negocios Financiados/Ventana 2. Agricultura en Transición.	Planes de Negocios	27	27	100%	5	5	100%
	Planes de Negocios Financiados/Ventana 3. Agricultura Comercial.	Planes de Negocios	5	5	100%	0	0	0%
	Planes de Negocios identificados/Ventana 4. Servicios Agro-logísticos	Planes de Negocios	5	0	0%	0	0	0%
	Subproyectos agro costeros identificados en la zona de la Moskitia, Costa Atlántica	Subproyectos	30	0	0%	0	0	0%
Planes Comunitarios de Nutrición e Higiene identificados en la zona de la Moskitia, Costa Atlántica	Planes de Higiene	30	0	0%	0	0	0%	
Fortalecimiento del Abastecimiento de Agua Urbana	04 - Informes de supervisión de ejecución de los proyectos rehabilitados.	149 - INFORME	18	0	0%	8.00	-	-
	05 - Contrato firmado con empresas ejecutora.	155 - CONTRATO	8	0	0%	2.00	-	-
	06 - Plan de Asistencia Técnica aprobado.	264 - PLAN	1	0	0%	-	-	-
PROYECTO DE DESARROLLO AGRICOLA BAJO RIEGO (PDABR)	02 - Diagnósticos situacionales de las organizaciones de productores(as) elaborados	29 - DIAGNOSTICO	4	0	0%	2.00	-	-
	02 - Fichas de visitas a productores(as) firmadas.	993 - FICHA	10	0	0%	4.00	-	-
	02 - Líneas de tuberías instaladas.	53 - KILÓMETRO	10	0	0%	4.00	-	-
	02 - Plan de Capacitación en buenas prácticas agrícolas y ambientales.	264 - PLAN	1	0	0%	-	-	-

Institución/Proyecto	Metas Física	Unidad de Medida	Anual			IV Trimestre 2025		
			Programación	Ejecución	% Ejecución	Programación	Ejecución	% Ejecución
	03 - Socialización de plan de ordenamiento de los Recursos Naturales del Rio Selguapa y medidas de control ambiental con las Asociaciones de Regantes y las UMAs en los municipios priorizados..	1037 - TALLER DE SOCIALIZACION	9	0	0%	-	-	-
	04 - Plan de socialización de medidas ambientales y social elaborado con guion metodológico.	264 - PLAN	2	0	0%	-	-	-
Integrando la Innovación para la Competitividad Rural (COMRURAL III)	Planes de Negocios Implementados financiados/Ventana 1. Agricultura en Subsistencia	Plan de Negocios	134	126	94%	8	0	0%
	Transferencias No Reembolsables (TNR) realizadas a cuenta primaria de las Organizaciones de Productores Rurales (OPRs).	CANTIDAD	134	41	31%	50	41	82%
	Talleres de capacitación brindados a las Organizaciones de Productores Rurales (OPRs)	Talleres de Capacitación	75	11	15%	30	11	37%
0180 - Registro Nacional de las Personas								
Proyecto Fortalecimiento del Ecosistema Nacional de Registros Civil e Identificación en Honduras	Fortalecimiento de capacidades y capacitación a parteras y personal de salud para registro oportuno de nacimientos	Informe	100%	100%	100%	100%	100%	100%
	Kits de enrolamiento adquiridos, configurados e instalados (400)	Equipo	100%	100%	100%	100%	100%	100%
	Digitalización e indexación de registros históricos (árbol genealógico/QR)	Informe de ejecución	100%	85%	85%	100%	85%	85%
	Diseño e implementación de estrategia de comunicación y cultura registral	Informe	100%	60%	60%	100%	60%	60%
	Desarrollo de interoperabilidad y digitalización del registro de nacido vivo	Sistema	100%	10%	10%	100%	10%	10%
	Emisión e implementación del Documento Nacional de Identificación para menores (DINNA)	Documento	100%	5%	5%	100%	5%	5%
	Equipamiento de centros de atención y kioscos de autoservicio	Equipo	100%	60%	60%	100%	60%	60%
	Infraestructura tecnológica, ciberseguridad y data center	Sistema	100%	5%	5%	100%	5%	5%
0400 - Administración Aduanera de Honduras								
Fortalecimiento Institucional y Operativo de la Administración Aduanera	1.2 Estrategia de gestión del RH con enfoque de equidad de género y diversidad diseñada.	Estrategia	1	0	0%	0	0	0%
	Equipamiento ofimático para la Administración Aduanera	Equipamiento	1	1	100%	1	1	100%
0410 - Secretaría de las Culturas, las Artes y los Patrimonios de los Pueblos de Honduras								
FORTALECIMIENTO INSTITUCIONAL, AMPLIACIÓN Y MODERNIZACIÓN DE LAS CAPACIDADES TÉCNICAS Y LOGÍSTICAS DE LA COMISIÓN NACIONAL DE TELECOMUNICACIONES (CONATEL) A NIVEL NACIONAL	Construcción de Nuevas plantas del Edificio de CONATEL	PISO	2	2	100%	1	1	100%
	Sistemas de Monitoreo y Control del espectro y la conectividad	SISTEMA	4	4	100%	1	1	100%
	Sistemas para la medición de la calidad de servicios y protección a los usuarios	SISTEMA	1	1	100%	1	1	100%
	Equipos adquiridos y procesos realizados para el fortalecimiento técnico y logístico de CONATEL.	EQUIPO	210	210	100%	210	210	100%
0413 - Comisión Nacional de Deportes, Educación Física y Recreación								
Diseño, construcción y remodelación de instalaciones y espacios físicos de actividades deportivas y recreativas, para uso de la población a nivel nacional	Remodelaciones en estadios nacionales	Estadio	3	3	100%	1	1	100%
Construcción y Mejoramiento de Instalaciones Deportivas y Recreativas para uso de la población a Nivel Nacional.	Canchas deportivas	Canchas	60	60	100%	34	34	100%
	Estudio sistema estructural del Estadio Roberto Suazo Córdoba en La Paz.	Estudio	1	0	0%	1	0	0%
Construcción, Mejoras y Rehabilitación de Espacios Físicos Deportivos, Recreativos y Administrativos con Acceso Inclusivo para Uso de la Población en General a Nivel Nacional:	Construcción de canchas deportivas y recreativas	Canchas	25	25	100%	2	2	100%
0414 - Dirección de Gestión por Resultados								
Proyecto Transformación Digital para una Mayor Competitividad	1.1 Conectar Sitios y edificios públicos	SITIO	750	750	100%	750	750	100%
	1.2 Marco Normativo de Banda Ancha	CONSULTORIA	1	1	100%	1	1	100%
	2.1 Suministro, Implementación y Soporte de Servicios para la Emisión de Identificación Digital.	SERVICIOS	1	1	100%	1	1	100%
	2.2 Firma Electrónica (IFE) de la DIGER.	CONSULTORIA	1	1	100%	1	1	100%
	2.3 Sistema de Organización Archivística y de digitalización para la gestión documental	CONSULTORIA	1	1	100%	1	1	100%
0415 - Programa de la Red Solidaria								
Programa de Apoyo al Sistema Integral de Protección Social (BID)	Hogares del PRS que reciben incentivo de capital semilla para fortalecer capacidades productivas en emprendimiento 5008/BL-HO	Hogares	1,000	0	0%	0	0	0%

Institución/Proyecto	Metas Física	Unidad de Medida	Anual			IV Trimestre 2025		
			Programación	Ejecución	% Ejecución	Programación	Ejecución	% Ejecución
5008/BL-HO)	Educandos de Centros de Educación Básica del III Ciclo que reciben mochilas equipadas con libros de texto en las aldeas focalizadas por el PRS	Educandos	650	455	70%	650	455	70%
Proyecto de Integración de la Protección Social (BM 6401-HN)	Hogares que reciben Transferencias Monetarias Condicionadas en zonas focalizadas en condición de pobreza y pobreza extrema IDA-6401.	hogares	37,000	48,216	130%	32,000	48,216	151%
	Levantamiento del censo urbano, para incorporación de participantes al programa de TMC IDA – 6401.	Informe	1	1	100%	1	1	100%
	Estrategia activa para la empleabilidad y habilidades socioemocionales para jóvenes en municipios con focalización vigente del BM	Informe	1	0	0%	0	0	0%
Financiamiento Adicional del Proyecto de Integración de la Protección Social (BM 6918-HN)	Hogares que reciben Transferencias Monetarias Condicionadas en zonas focalizadas en condición de pobreza y pobreza extrema IDA-6918	Hogares	150,000	151,058	101%	150,000	151,058	101%
	Kits promocionales entregados como incentivo a los participantes de PRS a pueblos originarios, sin distinción de género y diversidad (líderes y participantes comunitarios)	Kits	100	0	0%	0	0	0%
	Levantamiento del censo urbano para incorporación de participantes al programa de TMC IDA 6918	Informe	1	1	100%	1	1	100%
Proyecto Mejora de la Calidad Educativa para el Desarrollo de Habilidades para el Empleo: Proyecto Joven (BID 4449/BL-HO)	Programa de Aceleración de Aprendizaje en áreas urbanas, segunda etapa de tutorías	Educando	7,636	7,636	100%	7,636	7,636	100%
	Módulos Escolares construidos y equipados	Centro Educativo	30	18	60%	13	6	46%
	Rehabilitación de CEB's.	Centro Educativo	8	7	88%	8	1	13%
Programa de Mejora de la Gestión y la Calidad de los Servicios Materno-Neonatales (BID 4619/BL-HO).	Unidades de Cuidados Intensivos (UCIN), y Salas de Neonatología de obras hospitalarias construidas	Obras	5	3	60%	3	3	100%
	Implementación del expediente electrónico (Hospital de Occidente)	Expediente	1	0	0%	0	0	0%
Programa de Apoyo a Poblaciones Vulnerables Afectadas por Coronavirus (BID 5289/BL-HO)	TMC entregadas a hogares en pobreza y extrema pobreza en aldeas focalizadas por el PRS	Hogar	35,279	30,279	86%	30,279	16,730	55%
	Planilla generada de participantes del PRS que reciben TMC BID-5289	Planilla	2	2	100%	1	1	100%
	Hogares del PRS que reciben capital semilla BID-5289	Hogar	1,000	1001	100%	1,000	1001	100%
	Entrega de equipo tecnológico al ente pagador en el proceso de entrega de Transferencias Monetarias Condicionadas TMC en territorio BID 5289.	Equipo	1	1	100%	1	1	100%
Programa bono de alivio a familia vulnerables afectdas por fenómenos naturales producto del cambio climático BCIE-2282	Transferencia monetaria bono de alivio por fenómenos naturales producto del cambio climático entregado a hogares vulnerables. BCIE-2282	Hogar	71,428	92,325	129%	71,428	92,325	129%